

2019

Ai
A-interiery

VÝROBCE KOUPELNOVÉHO NÁBYTKU
PRODUCER OF BATHROOM FURNITURE

- Koupelnový nábytek
- Vodovodní baterie
- Sprchové panely
- Sprchové komplety
- Sprchové kouty
- Sprchové vaničky
- Vany, vanové zástěny
- Sanitární keramika
- Podomítkové systémy
- Výpustě, sifony, žlaby
- Ohřívače vody
- Koupelnové radiátory
- Koupelnové doplňky
- Kuchyňské baterie
- Kuchyňské dřezy
- Kuchyňské linky



KOUPELNOVÉ A KUCHYŇSKÉ VYBAVENÍ

www.ainterieri.cz
objednavky@ainterieri.cz

I. str. 1	koupelkový nábytek <ul style="list-style-type: none">koupelňové skříňky s umyvadlemdoplňkové koupelňové skříňky vysokédoplňkové koupelňové skříňky nízkédoplňkové koupelňové skříňky závěsné hornízrcadla, zrcadlové skříňky a galerieosvětlení zrcadel	VII. str. 95	vany <ul style="list-style-type: none">akrylátové obdélníkové vanyakrylátové asymetrické vanyakrylátové symetrické vanyvolně stojící vany ze sanitárního kompozituakrylátové volně stojící vanyvolně stojící vany z litého mramoruvany pro seniory a osoby se zdravotním postiženímvanové zástěnypříslušenství v vanám	XIII. str. 181	program pro handicapované <ul style="list-style-type: none">vany pro seniory a osoby se zdravotním postiženímumyvadla pro handicapovanéWC mísy pro handicapovanésprchová sedátkavanová sedátkanástěnná madla
II. str. 32	vodovodní baterie <ul style="list-style-type: none">umyvadlové vodovodní bateriebidetové vodovodní baterievanové vodovodní bateriesprchové vodovodní baterietermostatické vodovodní bateriebezdotykové vodovodní baterievodovodní baterie s časovačempodomítkové systémystěnové vývodyrohové ventilyvodovodní baterie na studenou voduzahradní ventily	VIII. str. 120	sanitární keramika <ul style="list-style-type: none">nábytková umyvadladesková umyvadlazávěsná umyvadlabidetyzávěsné WC mísyWC kombiWC sedátkaprogram pro tělesně postižené	XIV. str. 186	koupelňové doplňky <ul style="list-style-type: none">dávkovače mýdlazásobníky na papírové ručníkyWC šetkykoupelňové věšákykoupelňové policekoupelňové regálykosmetická zrcadladrátěný programkoupelňové sadykoupelňové předložkyprotiskluzové podložkysprchové závěsyodpadkové koše
III. str. 58	sprchové panely <ul style="list-style-type: none">hydromasážní sprchové panely	IX. str. 138	podomítkové moduly <ul style="list-style-type: none">podomítkové WC sety:<ul style="list-style-type: none">podomítkové WC modulyzávěsné WC mísyWC sedátkaovládací tlačítkaakustické podložky WC mísy	XV. str. 204	kuchyňské baterie <ul style="list-style-type: none">dřezové bateriedřezové baterie s vytahovací sprškou
IV. str. 60	sprchové komplety <ul style="list-style-type: none">sprchové kompletysprchové sadyposuvné držákyrůžice ruční sprchysprchové hadicestěnové držáky	X. str. 142	výpustě, sifony, žlaby <ul style="list-style-type: none">odpadové výpustěumyvadlové sifonyvanové sifonyvaničkové sifonyodtokové žlaby	XVI. str. 211	kuchyňské dřezy <ul style="list-style-type: none">nerezové kuchyňské dřezygranitové kuchyňské dřezygranitovo-nerezové kuchyňské dřezykeramické kuchyňské dřezy
V. str. 70	sprchové kouty <ul style="list-style-type: none">sprchové kouty Walk-Inčtvercové sprchové koutyobdélníkové sprchové koutyčtvrtkruhové sprchové koutyasymetrické sprchové koutysprchové dveřeboční stěny a zástěny	XI. str. 149	elektrické ohřívače vody <ul style="list-style-type: none">beztlaké průtokové ohřívače vodytlakové průtokové ohřívače vodyzásobníkové ohřívače vodyvodní filtry	XVII. str. 227	kuchyňské linky <ul style="list-style-type: none">kuchyňské skříňky s nerezovým dřezemkuchyňské skříňky spodníkuchyňské skříňky horní
VI. str. 83	sprchové vaničky <ul style="list-style-type: none">čtvercové akrylátové vaničkyobdélníkové akrylátové vaničkyčtvrtkruhové akrylátové vaničkyasymetrické akrylátové vaničkyčtvercové vaničky z litého mramoruobdélníkové vaničky z litého mramoručtvrtkruhové vaničky z litého mramorupříslušenství ke sprchovým vaničkám	XII. str. 160	koupelňové radiátory <ul style="list-style-type: none">koupelňové radiátorytopná tělesapřipojovací ventilypříslušenství ke koupelňovým radiátorům		



- koupelnové skříňky s umyvadlem
- doplňkové koupelnové skříňky vysoké
- doplňkové koupelnové skříňky nízké
- doplňkové koupelnové skříňky horní
- zrcadla
- zrcadlové skříňky
- zrcadlové galerky
- osvětlení zrcadel



Sofie bílá



VLASTNÍ MONTÁŽ



ZAVÍRÁNÍ SOFT CLOSE



KERAMICKÉ UMYVADLO



ZÁSUVKOVÉ PŘEVODNÍ



BÍLÁ VYSOKÝ LESK

korpus: LTD

čela: MDF, folie

umyvadlo

keramické | u skříňek 60, 80, 100

otvor pro montáž vodovodní umyvadlové baterie uprostřed



SKLADEM

vyměnitelné **dekorativní lišty**
frézované úchyty



Sofie W 60

skříň závěsná zásuvková s umyvadlem
600 x 564 x 470

korpus: LTD bílý lak, vysoký lesk
čela: MDF folie bílá, lesk
umyvadlo: keramika

plastový organizér v horní zásuvce

6 990,-



Sofie W 80

skříň závěsná zásuvková s umyvadlem
800 x 564 x 470

korpus: LTD bílý lak, vysoký lesk
čela: MDF folie bílá, lesk
umyvadlo: keramika

plastový organizér v horní zásuvce

8 490,-



Sofie W 100

skříň závěsná zásuvková s umyvadlem
1000 x 564 x 470

korpus: LTD bílý lak, vysoký lesk
čela: MDF folie bílá, lesk
umyvadlo: keramika

plastový organizér v horní zásuvce

10 290,-



Sofie W 120

skříň závěsná zásuvková s umyvadlem
1200 x 564 x 470

korpus: LTD bílý lak, vysoký lesk
čela: MDF folie bílá, lesk
umyvadlo: dvojumyvadlo keramika

poznámka: 2 x skříňka 60 cm

plastový organizér v horní zásuvce

15 890,-



ZMĚNA SMĚRU OTEVÍRÁNÍ

NASTAVITELNÉ POLICE



Sofie W N 35 P/L

skříň závěsná nízká
352 x 1039 x 356

korpus: LTD bílý lak, vysoký lesk
čela: MDF folie bílá, lesk

skleněné poličky

pravé, nebo levé otevírání dveří

4 250,-



ZMĚNA SMĚRU OTEVÍRÁNÍ

NASTAVITELNÉ POLICE



Sofie W V 35 P/L

skříň závěsná vysoká
350 x 1534 x 352

korpus: LTD bílý lak, vysoký lesk
čela: MDF folie bílá, lesk

skleněné poličky

pravé, nebo levé otevírání dveří

5 980,-

Sofie country



frézované úchyty

korpus: LTD

čela: MDF, folie



keramické
dvojumyvadlo
u skříňky 120

otvor pro montáž vodovodní
umyvadlové baterie uprostřed
každé komory



VLASTNÍ
MONTÁŽ



ZAVÍRÁNÍ
SOFT CLOSE



KERAMICKÉ
UMYVADLO



ZÁSUVKOVÉ
PROVEDENÍ



NA OBJEDNÁVKU



ZMĚNA SMĚRU
OTEVÍRÁNÍ

NASTAVITELNÉ
POLICE



Sofie CA V 35 P/L

skříň závěsná vysoká
350 x 1534 x 352

korpus: LTD dub country
čela: MDF folie antracit, lesk

skleněné poličky

pravé, nebo levé otevírání dveří

4 860,-



ZMĚNA SMĚRU
OTEVÍRÁNÍ

NASTAVITELNÉ
POLICE



Sofie CA N 35 P/L

skříň závěsná nízká
352 x 1039 x 356

korpus: LTD dub country
čela: MDF folie antracit, lesk

skleněné poličky

pravé, nebo levé otevírání dveří

3 780,-



Sofie CA 120

skříň závěsná zásuvková s umyvadlem
1200 x 564 x 470

korpus: LTD dub country
čela: MDF folie antracit, lesk
umyvadlo: dvojumyvadlo keramika

poznámka: 2 x skříňka 60 cm

plastový organizér v horní zásuvce

14 870,-



Sofie CA 100

skříň závěsná zásuvková s umyvadlem
1000 x 564 x 470

korpus: LTD dub country
čela: MDF folie antracit, lesk
umyvadlo: keramika

plastový organizér v horní zásuvce

9 780,-



Sofie CA 80

skříň závěsná zásuvková s umyvadlem
800 x 564 x 470

korpus: LTD dub country
čela: MDF folie antracit, lesk
umyvadlo: keramika

plastový organizér v horní zásuvce

7 880,-



Sofie CA 60

skříň závěsná zásuvková s umyvadlem
600 x 564 x 470

korpus: LTD dub country
čela: MDF folie antracit, lesk
umyvadlo: keramika

plastový organizér v horní zásuvce

5 990,-

Livie zrcadla



SMONTOVÁNO	ZAVÍRÁNÍ SOFT CLOSE	LED OSVĚTLENÍ	EL. ZÁSUVKA VYPÍNAČ	NASTAVITELNÉ POLICE

LED osvětlení

- BÍLÁ
VYSOKÝ
LESK
- DUB
COUNTRY
- FOLIE
ANTRACIT



police sklo
panty soft-close

korpus: LTD
čela: ZRCADLOVINA
elektrobox s vypínačem a el. zásuvkou

SKLADEM

SKLADEM

SKLADEM

NA OBJEDNÁVKU

NA OBJEDNÁVKU

NA OBJEDNÁVKU



Livie W 60 ZS
zrcadlová skříňka s LED osvětlením
600 x 675 x 161

korpus: LTD bílý lak, vysoký lesk
čela: zrcadlovina
2 x skleněná polička
elektrobox s vypínačem a el. zásuvkou

4 155,-



Livie W 80 ZS
zrcadlová skříňka s LED osvětlením
800 x 675 x 161

korpus: LTD bílý lak, vysoký lesk
čela: zrcadlovina
2 x skleněná polička
elektrobox s vypínačem a el. zásuvkou

5 480,-



Livie W 100 ZS
zrcadlová skříňka s LED osvětlením
1000 x 675 x 161

korpus: LTD bílý lak, vysoký lesk
čela: zrcadlovina
2 x skleněná polička
elektrobox s vypínačem a el. zásuvkou

5 655,-



Livie CA 60 ZS
zrcadlová skříňka s LED osvětlením
600 x 675 x 161

korpus: LTD dub country
čela: zrcadlovina
2 x skleněná polička
elektrobox s vypínačem a el. zásuvkou

4 190,-



Livie CA 80 ZS
zrcadlová skříňka s LED osvětlením
800 x 675 x 161

korpus: LTD dub country
čela: zrcadlovina
2 x skleněná polička
elektrobox s vypínačem a el. zásuvkou

5 630,-



Livie CA 100 ZS
zrcadlová skříňka s LED osvětlením
1000 x 675 x 161

korpus: LTD dub country
čela: zrcadlovina
2 x skleněná polička
elektrobox s vypínačem a el. zásuvkou

5 760,-

Oleg bílá



BILÁ
VYSOKÝ
LESK

korpus: LTD

čela: MDF 22 mm



umyvadlo
z litého mramoru

otvor pro montáž vodovodní
umyvadlové baterie uprostřed



VLASTNÍ
MONTÁŽ



ZAVÍRÁNÍ
SOFT CLOSE



UMYVADLO
LITÝ MRAMOR



ZÁSUVKOVÉ
PROVEDENÍ



SKLADEM



ZMĚNA SMĚRU
OTEVÍRÁNÍ

NASTAVITELNÉ
POLICE



Oleg W V 35 P/L

skříň závěsná vysoká
350 x 1537 x 388

korpus: LTD bílý lak, vysoký lesk
čela: MDF 22 mm, bílý lak, vysoký lesk

police LTD

pravé, nebo levé otevírání dveří

9 890,-



LED

LED
OSVĚTLENÍ

EL. ZÁSUVKA
VYPÍNAČ

NASTAVITELNÉ
POLICE



Livie W 60 ZS

zrcadlová skříňka s LED osvětlením
600 x 675 x 161

korpus: LTD bílý lak, vysoký lesk
čela: zrcadlovina

2 x skleněná polička
elektrobox s vypínačem a el. zásuvkou

4 155,-



LED

LED
OSVĚTLENÍ

EL. ZÁSUVKA
VYPÍNAČ

NASTAVITELNÉ
POLICE



Livie W 80 ZS

zrcadlová skříňka s LED osvětlením
800 x 675 x 161

korpus: LTD bílý lak, vysoký lesk
čela: zrcadlovina

2 x skleněná polička
elektrobox s vypínačem a el. zásuvkou

5 480,-



litý mramor

Oleg W 80

skříň závěsná zásuvková s umyvadlem
800 x 557 x 450

korpus: LTD bílý lak, vysoký lesk
čela: MDF 22 mm, bílý lak, vysoký lesk
umyvadlo: litý mramor

plastový organizér
v horní zásuvce

10 835,-



litý mramor

Oleg W 60

skříň závěsná zásuvková s umyvadlem
600 x 557 x 450

korpus: LTD bílý lak, vysoký lesk
čela: MDF 22 mm, bílý lak, vysoký lesk
umyvadlo: litý mramor

plastový organizér
v horní zásuvce

8 735,-

Oleg antracit



VLASTNÍ
MONTÁŽ



ZAVÍRÁNÍ
SOFT CLOSE



UMYVADLO
LITÝ MRAMOR



ZÁSUVKOVÉ
PROVEDENÍ

ANTRACIT
LESK

korpus: LTD

čela: MDF 22 mm, folie



madla
kov, chrom



elektrobox
s vypínačem a el. zásuvkou



SKLADEM



litý mramor

Oleg A 60

skříň závěsná zásuvková s umyvadlem
600 x 557 x 450

korpus: LTD antracit lak, vysoký lesk
čela: MDF 22 mm, folie antracit,
vysoký lesk
umyvadlo: litý mramor

plastový organizér
v horní zásuvce

8 330,-



litý mramor

Oleg A 80

skříň závěsná zásuvková s umyvadlem
800 x 557 x 450

korpus: LTD antracit lak, vysoký lesk
čela: MDF 22 mm, folie antracit,
vysoký lesk
umyvadlo: litý mramor

plastový organizér
v horní zásuvce

9 320,-



Livie A 60 ZS

zrcadlová skříňka s LED osvětlením
600 x 675 x 161

korpus: LTD antracit lak, vysoký lesk
čela: zrcadlovina

2 x skleněná polička
elektrobox s vypínačem a el. zásuvkou

4 860,-



Livie A 80 ZS

zrcadlová skříňka s LED osvětlením
800 x 675 x 161

korpus: LTD antracit lak, vysoký lesk
čela: zrcadlovina

2 x skleněná polička
elektrobox s vypínačem a el. zásuvkou

6 395,-



Oleg A V 35 P/L

skříň závěsná vysoká
350 x 1537 x 388

korpus: LTD antracit lak, vysoký lesk
čela: MDF 22 mm, folie antracit,
vysoký lesk

police LTD

pravé, nebo levé otevírání dveří

7 565,-

George bílá



George W 80 ZS
zrcadlová skříňka s LED osvětlením
806 x 624 x 142 (240)

korpus: LTD bílý lak, vysoký lesk
čela: zrcadlovina

2 x skleněná polička
elektrobox s vypínačem a el. zásuvkou

6 395,-



korpus: LTD
čela: MDF 22 mm



umyvadlo keramické

otvor pro montáž vodovodní
umyvadlové baterie uprostřed



VLASTNÍ
MONTÁŽ



ZAVÍRÁNÍ
SOFT CLOSE



KERAMICKÉ
UMYVADLO



ZÁSUVKOVÉ
PŘEVODNÍ



SKLADEM



George W V 35 P/L
skříň závěsná vysoká
350 x 1527 x 322

korpus: LTD bílý lak, vysoký lesk
čela: MDF 22 mm, bílý lak, vysoký lesk

skleněné poličky s LED podsvětlením
pravé, nebo levé otevírání dveří

6 980,-



George W 60 ZS
zrcadlová skříňka s LED osvětlením
606 x 624 x 142 (240)

korpus: LTD bílý lak, vysoký lesk
čela: zrcadlovina

2 x skleněná polička
elektrobox s vypínačem a el. zásuvkou

4 980,-

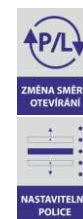


George W H 35 P/L
skříň závěsná horní
350 x 624 x 222

korpus: LTD bílý lak, vysoký lesk
čela: MDF 22 mm, bílý lak, vysoký lesk

skleněné poličky
pravé, nebo levé otevírání dveří

2 250,-



George W N 35 P/L
skříň závěsná nízká
352 x 527 x 325

korpus: LTD bílý lak, vysoký lesk
čela: MDF 22 mm, bílý lak, vysoký lesk

skleněné poličky
pravé, nebo levé otevírání dveří

2 680,-



George W 80
skříň závěsná zásuvková s umyvadlem
810 x 531 x 470

korpus: LTD bílý lak, vysoký lesk
čela: MDF 22 mm, bílý lak, vysoký lesk
umyvadlo: keramika

plastový organizér v horní zásuvce

7 490,-



George W 60
skříň závěsná zásuvková s umyvadlem
610 x 531 x 470

korpus: LTD bílý lak, vysoký lesk
čela: MDF 22 mm, bílý lak, vysoký lesk
umyvadlo: keramika

plastový organizér v horní zásuvce

6 440,-

George grafit



-  VLASTNÍ MONTÁŽ
-  ZAVÍRÁNÍ SOFT CLOSE
-  KERAMICKÉ UMYVADLO
-  ZÁSUVKOVÉ PŘEVODNÍ



korpus: LTD
čela: MDF 22 mm, folie



umyvadlo **keramické**

otvor pro montáž vodovodní umyvadlové baterie uprostřed

-  LED OSVĚTLENÍ
-  EL. ZÁSUVKA VYPÍNAČ
-  NASTAVITELNÉ POLICE



George G 80 ZS
zrcadlová skříňka s LED osvětlením
806 x 624 x 142 (240)

korpus: LTD dekor modřín grafit
čela: zrcadlovina

2 x skleněná polička elektrobox s vypínačem a el. zásuvkou

6 595,-



SKLADEM



George G 60
skříň závěsná zásuvková s umyvadlem
610 x 531 x 470

korpus: LTD dekor modřín grafit
čela: MDF 22 mm, folie modřín grafit
umyvadlo: keramika

plastový organizér v horní zásuvce

6 190,-



George G 80
skříň závěsná zásuvková s umyvadlem
810 x 531 x 470

korpus: LTD dekor modřín grafit
čela: MDF 22 mm, folie modřín grafit
umyvadlo: keramika

plastový organizér v horní zásuvce

7 250,-

-  ZMĚNA SMĚRU OTEVÍRÁNÍ
-  NASTAVITELNÉ POLICE



George G N 35 P/L
skříň závěsná nízká
352 x 527 x 325

korpus: LTD dekor modřín grafit
čela: MDF 22 mm, folie modřín grafit

skleněné poličky
pravé, nebo levé otevírání dveří

2 385,-

-  ZMĚNA SMĚRU OTEVÍRÁNÍ
-  NASTAVITELNÉ POLICE



George G H 35 P/L
skříň závěsná horní
350 x 624 x 222

korpus: LTD dekor modřín grafit
čela: MDF 22 mm, folie modřín grafit

skleněné poličky
pravé, nebo levé otevírání dveří

2 085,-

-  LED OSVĚTLENÍ
-  EL. ZÁSUVKA VYPÍNAČ
-  NASTAVITELNÉ POLICE



George G 60 ZS
zrcadlová skříňka s LED osvětlením
606 x 624 x 142 (240)

korpus: LTD dekor modřín grafit
čela: zrcadlovina

2 x skleněná polička elektrobox s vypínačem a el. zásuvkou

5 140,-

-  ZMĚNA SMĚRU OTEVÍRÁNÍ
-  NASTAVITELNÉ POLICE



George G V 35 P/L
skříň závěsná vysoká
350 x 1527 x 322

korpus: LTD dekor modřín grafit
čela: MDF 22 mm, folie modřín grafit

skleněné poličky s LED podsvětlením
pravé, nebo levé otevírání dveří

6 520,-

Venezia



Venezia 80 ZS

zrcadlová skříňka s LED osvětlením
802 x 746 x 162

korpus: LTD dekor dub country
čela: zrcadlovina

2 x skleněná polička
3x dvířka
elektrobox s vypínačem a el. zásuvkou

5 275,-



korpus: LTD

čela: LTD



umyvadlo **keramické**

otvor pro montáž vodovodní
umyvadlové baterie uprostřed



VLASTNÍ
MONTÁŽ



ZAVÍRÁNÍ
SOFT CLOSE



KERAMICKÉ
UMYVADLO



ZÁSUVKOVÉ
PROVEDENÍ



SKLADEM



Venezia V 40 P/L

skříň závěsná vysoká
402 x 1637 x 322

korpus: LTD dekor dub country
čela: LTD dekor dub country

3 x skleněná polička
2 x zásuvka
1 x dvířka, pravé, nebo levé otevírání

5 960,-



Venezia 60 ZS

zrcadlová skříňka s LED osvětlením
610 x 746 x 162

korpus: LTD dekor dub country
čela: zrcadlovina

2 x skleněná polička
2 x dvířka
elektrobox s vypínačem a el. zásuvkou

4 350,-



Venezia H 40 P/L

skříň závěsná horní
402 x 700 x 222

korpus: LTD dekor dub country
čela: LTD dekor dub country

2 x skleněná polička
pravé, nebo levé otevírání dvířek

2 130,-



Venezia N 40

skříň závěsná zásuvková nízká
402 x 538 x 322

korpus: LTD dekor dub country
čela: LTD dekor dub country

2 x zásuvka

3 390,-



Venezia 80

skříň závěsná zásuvková s umyvadlem
815 x 542 x 470

korpus: LTD dekor dub country
čela: LTD dekor dub country
umyvadlo: keramika

2 x zásuvka

6 750,-



Venezia 60

skříň závěsná zásuvková s umyvadlem
615 x 542 x 470

korpus: LTD dekor dub country
čela: LTD dekor dub country
umyvadlo: keramika

2 x zásuvka

5 890,-

Lenka



**VLASTNÍ
MONTÁŽ**



**ZAVÍRÁNÍ
SOFT CLOSE**



**KERAMICKÉ
UMYVADLO**



**ZÁSUVKOVÉ
PROVEDENÍ**



korpus: LTD
čela: MDF, folie

Lenka S 60 Z
zrcadlo bez osvětlení
600 x 600 x 20
korpus: LTD
čela: zrcadlovina

1 250,-

Lenka S 80 Z
zrcadlo bez osvětlení
800 x 600 x 20
korpus: LTD
čela: zrcadlovina

1 580,-

SKLADEM



Lenka S 60
skříň závěsná zásuvková s umyvadlem
615 x 498 x 430

korpus: LTD dekor dub sonoma
čela: MDF, folie dub sonoma
umyvadlo: keramika

5 890,-



Lenka S 80
skříň závěsná zásuvková s umyvadlem
815 x 498 x 430

korpus: LTD dekor dub sonoma
čela: MDF, folie dub sonoma
umyvadlo: keramika

7 320,-



Lenka S N 30 P/L
skříň závěsná nízká
301 x 462 x 331

korpus: LTD dekor dub sonoma
čela: MDF, folie dub sonoma
police LTD
pravé, nebo levé otevření dvířek

1 820,-



Lenka S H 30 P/L
skříň závěsná horní
300 x 600 x 216

korpus: LTD dekor dub sonoma
čela: MDF, folie dub sonoma
police LTD
pravé, nebo levé otevření dvířek

1 570,-



Lenka S V 30 P/L
skříň závěsná vysoká
300 x 1470 x 327

korpus: LTD dekor dub sonoma
čela: MDF, folie dub sonoma
police LTD
pravé, nebo levé otevření dvířek

3 730,-



Delta



VLASTNÍ
MONTÁŽ



ZAVÍRÁNÍ
SOFT CLOSE



UMYVADLO
LITÝ MRAMOR



ZÁSUVKOVÉ
PROVEDENÍ

BÍLÁ
VYSOKÝ
LESK

korpus: LTD

čela: MDF

SKLADEM



litý mramor

Delta 80

skříň závěsná zásuvková s umyvadlem
810 x 508 x 450

korpus: LTD bílý lak, vysoký lesk
čela: MDF bílý lak, vysoký lesk
umyvadlo: litý mramor

1 x zásuvka

13 590,-



Delta N 33 P
Delta N 33 L

skříň závěsná nízká
330 x 1160 x 317

korpus: LTD bílý lak, vysoký lesk
čela: MDF bílý lak, vysoký lesk

1 x dvířka, 1 x zásuvka
2 x skleněná polička
pravé provedení skříňky - panty vpravo
levé provedení skříňky - panty vlevo

6 270,-



Diana

SKLADEM



umyvadlo
keramické

otvor pro montáž vodovodní
umyvadlové baterie uprostřed



SMONTOVÁNO




ZAVÍRÁNÍ
SOFT CLOSE



KERAMICKÉ
UMYVADLO



ZÁSUVKOVÉ
PROVEDENÍ



DEKOR
DUB

korpus: LTD

čela: LTD



ZMĚNA SMĚRU
OTEVÍRÁNÍ

NASTAVITELNÉ
POLICE



Diana S 30 P/L

skříň závěsná střední
300 x 996 x 320

korpus: LTD dekor dub
čela: LTD dekor dub

3 x polička sklo

pravé, nebo levé otevírání dvířek

5 580,-

Diana 100-2

skříň závěsná se 2 zásuvkami (1 vnitřní)
a umyvadlem
1000 x 490 x 460

korpus: LTD dekor dub
čela: LTD dekor dub
umyvadlo: keramika

12 840,-

Lisabon



VLASTNÍ
MONTÁŽ



ZAVÍRÁNÍ
SOFT CLOSE



UMYVADLO
LITÝ MRAMOR



ZÁSUVKOVÉ
PROVEDENÍ

BÍLÁ
VYSOKÝ
LESK

čela: MDF

SVĚTLÝ
DUB

korpus: LTD



ZMĚNA SMĚRU
OTEVÍRÁNÍ

NASTAVITELNÉ
POLICE

SKLADEM



litý mramor

Lisabon 70

skříň závěsná zásuvková s umyvadlem
700 x 600 x 400

korpus: LTD dekor světlý dub
čela: MDF bílý lak, vysoký lesk
umyvadlo: litý mramor

2 x zásuvka
1 x box cargo

8 980,-



Lisabon 70 ZS

zrcadlová skříňka bez osvětlení
700 x 550 x 198

korpus: LTD dekor světlý dub
čela: zrcadlovina

2 x police LTD



NASTAVITELNÉ
POLICE

2 890,-

Lisabon V 38 P/L

skříň závěsná vysoká
382 x 1400 x 316

korpus: LTD dekor světlý dub
čela: MDF bílý lak, vysoký lesk

4 x police LTD vnitřní
4 x police LTD vnější na pravé, nebo
levé straně skříňky

pravé, nebo levé
otevírání dveří


4 220,-



výsuvný
box **Cargo**
(se 2 zásuvkami)



Mantra



Mantra 80 Z

závěsné zrcadlo bez osvětlení
800 x 622 x 20

korpus: LTD dekor ořech
čela: zrcadlovina

zrcadlo lze doplnit osvětlením
Anna LED nebo Elen LED

1 670,-



DEKOR
OŘECH

korpus: LTD


čela: LTD

umyvadlo
keramické

otvor pro montáž vodovodní
umyvadlové baterie uprostřed



SKLADEM



Mantra 60 Z

závěsné zrcadlo bez osvětlení
600 x 622 x 20

korpus: LTD dekor ořech
čela: zrcadlovina

zrcadlo lze doplnit osvětlením
Anna LED nebo Elen LED

1 340,-



Mantra V 36 P/L

skříň závěsná vysoká
360 x 1531 x 260

korpus: LTD dekor ořech
čela: LTD dekor ořech

1 x polička LTD
3 x skleněná polička

pravé, nebo levé otevírání dveří

3 990,-



Mantra H 56

skříň závěsná horní
564 x 280 x 260

korpus: LTD dekor ořech
čela: LTD dekor ořech

1 x skleněná polička

1 990,-



Mantra N 36

skříň závěsná zásuvková nízká
360 x 564 x 300

korpus: LTD dekor ořech
čela: LTD dekor ořech

2 990,-



Mantra O 80

skříň závěsná zásuvková s umyvadlem
805 x 564 x 460

korpus: LTD dekor ořech
čela: LTD dekor ořech
umyvadlo: keramika

6 990,-



Mantra O 60

skříň závěsná zásuvková s umyvadlem
605 x 564 x 460

korpus: LTD dekor ořech
čela: LTD dekor ořech
umyvadlo: keramika

5 990,-

Maroko NEW



SKLADEM



VLASTNÍ MONTÁŽ



ZAVÍRÁNÍ SOFT CLOSE



KERAMICKÉ UMYVADLO




ZÁSUVKOVÉ PŘEVODENÍ



BÍLÁ VYSOKÝ LESK

korpus: LTD
čela: MDF 22 mm



Maroko NEW 80 Z
zrcadlo závěsné s LED osvětlením
800 x 600 x 30

korpus: LTD bílý lak, vysoký lesk
čela: zrcadlovina

LED osvětlení po obvodu zrcadla



4 760,-



umyvadlo
keramické

otvor pro montáž vodovodní umyvadlové baterie uprostřed



Maroko NEW 80
skříň závěsná zásuvková s umyvadlem
810 x 520 x 470

korpus: LTD bílý lak, vysoký lesk
čela: MDF bílý lak, vysoký lesk
umyvadlo: keramika

2 x zásuvka
plastový organizér v horní zásuvce

8 395,-



Maroko NEW 60
skříň závěsná zásuvková s umyvadlem
610 x 520 x 470

korpus: LTD bílý lak, vysoký lesk
čela: MDF bílý lak, vysoký lesk
umyvadlo: keramika

2 x zásuvka
plastový organizér v horní zásuvce

6 740,-



Maroko NEW N 40
skříň závěsná zásuvková nízká
402 x 516 x 361

korpus: LTD bílý lak, vysoký lesk
čela: MDF bílý lak, vysoký lesk

2 x zásuvka

3 885,-



ZMĚNA SMĚRU OTEVÍRÁNÍ



Maroko NEW H 40 P/L
skříň závěsná horní
400 x 600 x 222

korpus: LTD bílý lak, vysoký lesk
čela: MDF bílý lak, vysoký lesk

2 x skleněná polička
1 x dvířka

pravé, nebo levé otevírání dvířek

2 460,-



ZMĚNA SMĚRU OTEVÍRÁNÍ

NASTAVITELNÉ POLICE



Maroko NEW V 40 P/L
skříň závěsná vysoká
400 x 1470 x 358

korpus: LTD bílý lak, vysoký lesk
čela: MDF bílý lak, vysoký lesk

3 x skleněná polička
1 x dvířka, 2 x zásuvka

pravé, nebo levé otevírání dvířek

6 660,-



Maroko NEW 60 Z
zrcadlo závěsné s LED osvětlením
600 x 600 x 30

korpus: LTD bílý lak, vysoký lesk
čela: zrcadlovina

LED osvětlení po obvodu zrcadla



4 125,-

Terra

umyvadlo

keramické

poznámka: otvor pro montáž vodovodní umyvadlové baterie uprostřed



VLASTNÍ MONTÁŽ



ZAVÍRÁNÍ SOFT CLOSE



KERAMICKÉ UMYVADLO



DVÍŘKOVÉ PŘEVEDENÍ

SKLADEM

BÍLÁ VYSOKÝ LESK

korpus: LTD

čela: MDF 19 mm



Terra 66

skříň závěsná s umyvadlem

660 x 667 x 331

korpus: LTD bílý lak, vysoký lesk
čela: MDF bílý lak, vysoký lesk
umyvadlo: keramika

1x polička LTD

5 990,-



Terra Z 60

zrcadlo závěsné bez osvětlení

600 x 760 x 20

materiál: zrcadlovina

zrcadlo lze doplnit osvětlením Anna LED nebo Elen LED

1 390,-



Anna LED 30

zrcadlové LED osvětlení

300 x 50 x 95



790,-

Murcia

BÍLÁ VYSOKÝ LESK

korpus: LTD

čela: MDF

umyvadlo

keramické



poznámka: otvor pro montáž vodovodní umyvadlové baterie uprostřed



SKLADEM



SMONTOVÁNO



ZAVÍRÁNÍ SOFT CLOSE



KERAMICKÉ UMYVADLO



ZÁSUVKOVÉ PŘEVEDENÍ



Murcia V 40 P

skříň závěsná vysoká

400 x 1500 x 305

korpus: LTD bílý lak, vysoký lesk
čela: MDF bílý lak, vysoký lesk

3x polička LTD

pouze pravé otevírání dvířek

4 790,-



Murcia 75

skříň závěsná s umyvadlem

760 x 500 x 460

korpus: LTD bílý lak, vysoký lesk
čela: MDF bílý lak, vysoký lesk
umyvadlo: keramika

8 490,-



Murcia 60

skříň závěsná s umyvadlem

610 x 500 x 460

korpus: LTD bílý lak, vysoký lesk
čela: MDF bílý lak, vysoký lesk
umyvadlo: keramika

6 850,-

Omega



VLASTNÍ
MONTÁŽ



ZAVÍRÁNÍ
SOFT CLOSE



KERAMICKÉ
UMYVADLO



ZÁSUVKOVÉ
PROVEDENÍ



BÍLÁ
VYSOKÝ
LESK

korpus: LTD

čela: MDF 19 mm



umyvadlo

keramické

otvor pro montáž vodovodní
umyvadlové baterie uprostřed

SKLADEM



Omega 60

skříň závěsná s umyvadlem

610 x 740 x 460

korpus: LTD bílý lak, vysoký lesk
čela: MDF bílý lak, vysoký lesk
umyvadlo: keramika

2 x zásuvka

8 390,-



Omega 80

skříň závěsná s umyvadlem

810 x 740 x 460

korpus: LTD bílý lak, vysoký lesk
čela: MDF bílý lak, vysoký lesk
umyvadlo: keramika

2 x zásuvka

9 850,-



ZMĚNA SMĚRU
OTEVÍRÁNÍ



Omega N 35 P/L

skříň závěsná nízká

350 x 932 x 320

korpus: LTD bílý lak, vysoký lesk
čela: MDF bílý lak, vysoký lesk

1 x dvířka, 1 x zásuvka
1 x police sklo

pravé, nebo levé otevírání dvířek

4 565,-



ZMĚNA SMĚRU
OTEVÍRÁNÍ



Omega H 35 P/L

skříň závěsná horní

350 x 590 x 200

korpus: LTD bílý lak, vysoký lesk
čela: MDF bílý lak, vysoký lesk

1 x dvířka
2 x police sklo

pravé, nebo levé otevírání dvířek

2 550,-



ZMĚNA SMĚRU
OTEVÍRÁNÍ



NASTAVITELNÉ
POLICE



Omega V 35 P/L

skříň závěsná vysoká

350 x 1600 x 320

korpus: LTD bílý lak, vysoký lesk
čela: MDF bílý lak, vysoký lesk

1 x dvířka
3 x police sklo, 1 x police LTD

pravé, nebo levé otevírání dvířek

5 590,-

Trento



Anna LED 60

zrcadlové LED osvětlení
600 x 50 x 95



1 150,-

W
BÍLÁ
VYSOKÝ
LESK

B
ČERNÁ
VYSOKÝ
LESK

korpus: LTD

čela: MDF



SMONTOVÁNO



ZAVÍRÁNÍ
SOFT CLOSE




KERAMICKÉ
UMYVADLO



ZÁSUVKOVÉ
PROVEDENÍ



SKLADEM



Trento 120 ZS

závěsná zrcadlová skříň
1200 x 750 x 150

korpus: LTD bílá
čela: zrcadlovina

2 x polička LTD

zrcadlovou skříňku lze doplnit osvětlením Anna LED, Aleo LED nebo Elen LED

6 490,-



Trento W (B) V 40 P/L

skříň závěsná vysoká
400 x 1400 x 305

korpus: LTD lak, vysoký lesk
čela: MDF lak, vysoký lesk
3 x polička LTD
pravé, nebo levé otevírání dveří

Trento W V 40
(bílá) **4 540,-**

Trento B V 40
(černá) **5 390,-**



ZMĚNA SMĚRU
OTEVÍRÁNÍ

NASTAVITELNÉ
POLICE



Trento W (B) 120

skříň závěsná zásuvková s umyvadlem
1210 x 520 x 460

korpus: LTD lak, vysoký lesk
čela: MDF lak, vysoký lesk
umyvadlo: keramika

Trento W 120
(bílá) **14 920,-**

Trento B 120
(černá) **15 970,-**



Trento W (B) 75

skříň závěsná zásuvková s umyvadlem
760 x 520 x 460

korpus: LTD lak, vysoký lesk
čela: MDF lak, vysoký lesk
umyvadlo: keramika

Trento W 75
(bílá) **7 990,-**

Trento B 75
(černá) **9 450,-**



Trento W (B) 60

skříň závěsná zásuvková s umyvadlem
610 x 520 x 460

korpus: LTD lak, vysoký lesk
čela: MDF lak, vysoký lesk
umyvadlo: keramika

Trento W 60
(bílá) **6 450,-**

Trento B 60
(černá) **7 990,-**

Slim



SMONTOVÁNO



ZAVÍRÁNÍ
SOFT CLOSE



KERAMICKÉ
UMYVADLO



DVÍRKOVÉ
PROVEDENÍ

W

BÍLÁ
VYSOKÝ
LESK

korpus: LTD

čela: MDF



ZMĚNA SMĚRU
OTEVÍRÁNÍ



NASTAVITELNÉ
POLICE

Slim W V 35 P/L

skříň závěsná vysoká

350 x 1350 x 305

korpus: LTD bílý lak, vysoký lesk
čela: MDF bílý lak, vysoký lesk

3 x policek LTD

pravé, nebo levé otevírání dvířek

3 920,-

SKLADEM



Slim W 60

skříň závěsná s umyvadlem

610 x 500 x 460

korpus: LTD bílý lak, vysoký lesk
čela: MDF bílý lak, vysoký lesk
umyvadlo: keramika

5 180,-

Indigo



SMONTOVÁNO



ZAVÍRÁNÍ
SOFT CLOSE

B

BÍLÁ
VYSOKÝ
LESK

korpus: LTD

čela: MDF



LED
OSVĚTLENÍ



NASTAVITELNÉ
POLICE



ZMĚNA SMĚRU
OTEVÍRÁNÍ

Indigo V 38 P/L

skříň závěsná vysoká se zrcadlem
a LED osvětlením na dvířkách

380 x 1600 x 254

korpus: LTD bílý lak, vysoký lesk
**čela: zrcadlo s pískovaným motivem a
LED osvětlením**

vypínač, napájecí trafo, krytí IP44
police LTD

pravé, nebo levé
otevírání dvířek

9 850,-

SKLADEM



LED
OSVĚTLENÍ



NASTAVITELNÉ
POLICE

Indigo 63 ZS

zrcadlová skříňka s LED osvětlením

630 x 520 x 155

korpus: LTD bílý lak, vysoký lesk
**čela: zrcadlo s pískovaným motivem a
LED osvětlením**
vypínač, napájecí trafo, krytí IP44
police LTD

pouze pravé otevírání dvířek

3 650,-



**UMYVADLO
NENÍ SOUČÁSTÍ SKŘÍNKY**



Indigo 80

skříň závěsná pod deskové
umyvadlo

800 x 200 x 470

korpus: LTD bílý lak, vysoký lesk
čela: MDF bílý lak, vysoký lesk
horní deska: MDF bílý lak, vysoký lesk
umyvadlo: není součástí nábytku

1 x zásuvka Soft Close

***DEMONT**

3 890,-

Brunette

BÍLÁ
VYSOKÝ
LESK

korpus: LTD
čela: MDF

SKLADEM



SMONTOVÁNO



ZAVÍRÁNÍ
SOFT CLOSE



KERAMICKÉ
UMYVADLO



ZÁSUVKOVÉ
PROVEDENÍ



ZMĚNA SMĚRU
OTEVÍRÁNÍ

NASTAVITELNÉ
POLICE



Brunette V 40 P/L

skříň závěsná vysoká
400 x 1500 x 305

korpus: LTD bílý lak, vysoký lesk
čela: MDF bílý lak, vysoký lesk

2 x dvířka
2 x polička

pravé, nebo levé otevírání dvířek

3 890,-



BÍLÁ
VYSOKÝ
LESK

korpus: LTD
čela: MDF

umyvadlo z
litého mramoru

pravo/levé provedení
umyvadlo lze instalovat s baterií jak na pravé,
tak i levé straně



VLASTNÍ
MONTÁŽ



ZAVÍRÁNÍ
SOFT CLOSE



UMYVADLO
LITÝ MRAMOR



DVÍŘKOVÉ
PROVEDENÍ

Leon

SKLADEM



Brunette 60

skříň závěsná zásuvková s umyvadlem
610 x 520 x 460

korpus: LTD bílý lak, vysoký lesk
čela: MDF bílý lak, vysoký lesk
umyvadlo: keramika

2 x zásuvka

5 990,-



Brunette 75

skříň závěsná zásuvková s umyvadlem
760 x 520 x 460

korpus: LTD bílý lak, vysoký lesk
čela: MDF bílý lak, vysoký lesk
umyvadlo: keramika

2 x zásuvka

7 450,-



Brunette 100

skříň závěsná zásuvková s umyvadlem
1010 x 520 x 460

korpus: LTD bílý lak, vysoký lesk
čela: MDF bílý lak, vysoký lesk
umyvadlo: keramika

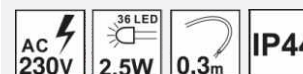
2 x zásuvka

8 985,-



Anna LED 30

zrcadlové LED osvětlení
300 x 50 x 95



790,-



Faro 40 Z

zrcadlo závěsné
400 x 600

materiál: zrcadlovina

zrcadlo lze doplnit osvětlením
Anna LED nebo Elen LED

695,-



litý mramor

Leon 50

skříň závěsná s umyvadlem, 1x polička
500 x 700 x 330

korpus: LTD bílý lak, vysoký lesk
čela: MDF bílý lak, vysoký lesk
umyvadlo: litý mramor

2 x dvířka

4 490,-

Barcelona



 **VLASTNÍ MONTÁŽ**

 **UMYVADLO LITÝ MRAMOR**

 **DVÍŘKOVÉ PŘEVODNÍ**

BÍLÁ VYSOKÝ LESK

DEKOR WENGE

korpus: LTD
čela: LTD



litý mramor

Barcelona 60

skříň závěsná s umyvadlem
600 x 500 x 400

korpus: LTD dekor wenge
čela: LTD bílý lak, vysoký lesk
umyvadlo: litý mramor

2 x dvířka

4 250,-



Barcelona 60 Z

zrcadlo závěsné s policí
600 x 770 x 115

korpus: LTD bílá
čela: zrcadlovina

zrcadlo lze doplnit osvětlením Anna LED nebo Elen LED

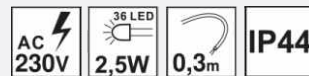
1 490,-

SKLADEM



Anna LED 30

zrcadlové LED osvětlení
300 x 50 x 95



790,-



Barcelona V 35 P/L

skříň závěsná vysoká
350 x 1480 x 305

korpus: LTD dekor wenge
čela: LTD bílý lak, vysoký lesk

2 x polička
2 x dvířka

pravé, nebo levé otevírání dvířek

2 990,-

SKLADEM

umyvadlo **není**
součástí nábytku

deska pod umyvadlo
bez výřezu pro sifon



Verdun V 30 P/L

skříň závěsná vysoká
300 x 1451 x 300

korpus: LTD dekor arusha wenge
čela: LTD dekor arusha wenge

3 x poličky LTD
1 x dvířka

pravé, nebo levé otevírání dvířek



3 350,-

Verdun



DEKOR ARUSHA WENGE

korpus: LTD
čela: LTD



Verdun S 80 UD

závěsná deska pod umyvadlo
se skříňkou
800 x 500 x 330

korpus: LTD dekor arusha wenge
čela: LTD dekor arusha wenge
umyvadlo: není součástí nábytku

***pravo/levé provedení** (skříňka na pravé, nebo levé straně)

3 520,-



Verdun 80 Z

zrcadlo závěsné bez osvětlení
800 x 530

korpus: LTD dekor arusha wenge
čela: zrcadlovina

zrcadlo lze doplnit osvětlením Anna LED nebo Elen LED

1 560,-

Elena



VLASTNÍ MONTÁŽ



KERAMICKÉ UMYVADLO



ZAVÍRÁNÍ SOFT CLOSE



ZÁSUVKOVÉ PŘEVODNÍ



korpus: LTD

čela: LTD



ZMĚNA SMĚRU OTEVÍRÁNÍ

NASTAVITELNÉ POLICE



Elena V 30 P/L

skříň závěsná vysoká
300 x 1450 x 300

korpus: LTD antracit
čela: LTD dekor světlý dub 3D

4 x police LTD
2 x dvířka

pravé, nebo levé otevírání dvířek

2 940,-



LED OSVĚTLENÍ



EL-ZÁSUVKA VYPÍNAČ

Elena 60 ZS

zrcadlová skříňka
s LED osvětlením

600 x 550 x 200

korpus: LTD antracit
čela: zrcadlovina

2 x police LTD
elektrobox s vypínačem
a el. zásuvkou

3 790,-

Elena 60

skříň závěsná s umyvadlem

500 x 548 x 400

korpus: LTD antracit
čela: LTD dekor světlý dub 3D
umyvadlo: keramika

2 x zásuvka

4 830,-

SKLADEM



Fredy



VLASTNÍ MONTÁŽ



ZAVÍRÁNÍ SOFT CLOSE



UMYVADLO LITÝ MRAMOR



ZÁSUVKOVÉ PŘEVODNÍ



BÍLÁ VYSOKÝ LESK



SVĚTLÝ DUB

korpus: LTD **horní deska:**

čela: MDF LTD 36 mm



2 x zásuvka **Soft Close**
(horní zásuvka skrytá)



litý mramor

Fredy 70

skříň závěsná zásuvková s umyvadlem
700 x 555 x 480

korpus: LTD bílý lak, vysoký lesk
čela: MDF bílý lak, vysoký lesk
horní deska: LTD 36 mm, světlý dub
umyvadlo: litý mramor

2 x zásuvka
(1 x skrytá)

8 875,-



VLASTNÍ MONTÁŽ



ZAVÍRÁNÍ SOFT CLOSE



UMYVADLO LITÝ MRAMOR



ZÁSUVKOVÉ PŘEVODNÍ

SKLADEM



Fredy N 33 P/L

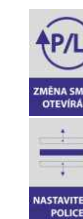
skříň závěsná nízká
330 x 1100 x 300

korpus: LTD bílý lak, vysoký lesk
čela: MDF bílý lak, vysoký lesk
horní deska: LTD 36 mm, světlý dub

3 x police LTD

pravé, nebo levé otevírání dvířek

4 180,-



ZMĚNA SMĚRU OTEVÍRÁNÍ

NASTAVITELNÉ POLICE



Fredy 50 Z

zrcadlo s LED osvětlením
500 x 750 x 28

korpus: LTD
čela: zrcadlovina

LED osvětlení po obvodu zrcadla

3 670,-



LED OSVĚTLENÍ

Faro



ZAVÍRÁNÍ
SOFT CLOSE



DVÍRKOVÉ
PROVEDENÍ

BÍLÁ
VYSOKÝ
LESK

DEKOR
DUB
URBAN

DEKOR
ARUSHA
WENGE

SKLADEM



Anna LED 30

zrcadlové LED osvětlení

300 x 50 x 95



790,-



VLASTNÍ
MONTÁŽ



KERAMICKÉ
UMYVADLO



ZMĚNA SMĚRU
OTEVÍRÁNÍ



Faro 40 Oak P/L

skříň závěsná s umyvadlem

405 x 530 x 225

korpus: LTD dekor Dub Urban
čela: LTD dekor Dub Urban
umyvadlo: keramika (levé/pravé)

pravé, nebo levé otevření dvířek

2 665,-



VLASTNÍ
MONTÁŽ



KERAMICKÉ
UMYVADLO



ZMĚNA SMĚRU
OTEVÍRÁNÍ



Faro 40 Wenge P/L

skříň závěsná s umyvadlem

405 x 530 x 225

korpus: LTD dekor Arusha Wenge
čela: LTD dekor Dub Urban
umyvadlo: keramika (levé/pravé)

pravé, nebo levé otevření dvířek

2 665,-



VLASTNÍ
MONTÁŽ



KERAMICKÉ
UMYVADLO



ZMĚNA SMĚRU
OTEVÍRÁNÍ



Faro 40 White P/L

skříň závěsná s umyvadlem

405 x 530 x 225

korpus: LTD bílý lak, vysoký lesk
čela: LTD bílý lak, vysoký lesk
umyvadlo: keramika (levé/pravé)

pravé, nebo levé otevření dvířek

2 995,-



Faro 40 Z

zrcadlo závěsné

400 x 600

materiál: zrcadlovina

zrcadlo lze doplnit osvětlením
Anna LED nebo Elen LED

695,-

Vilma - skříňky s umyvadlem

korpus: LTD
čela: MDF

BÍLÁ
VYSOKÝ
LESK

umyvadlo **keramické** | *Bahama*

otvor pro montáž vodovodní umyvadlové baterie uprostřed

SKLADEM



SMONTOVÁNO
KERAMICKÉ
UMYVADLO
DVÍRKOVÉ
PROVEDENÍ

skříň s keramickým umyvadlem

Vilma 40

400 x 840 x 196 (290)


1 995,-

Vilma 45

450 x 840 x 246 (370)

2 580,-

korpus: LTD bílý lak, vysoký lesk
čela: MDF bílý lak, vysoký lesk
umyvadlo: keramika
1 x polička LTD



SMONTOVÁNO
KERAMICKÉ
UMYVADLO
DVÍRKOVÉ
PROVEDENÍ

skříň s keramickým umyvadlem

Vilma 55

550 x 840 x 296 (420)

2 950,-

Vilma 65

650 x 840 x 296 (430)

3 250,-

korpus: LTD bílý lak, vysoký lesk
čela: MDF bílý lak, vysoký lesk
umyvadlo: keramika
1 x polička LTD



SMONTOVÁNO
KERAMICKÉ
UMYVADLO
DVÍRKOVÉ
PROVEDENÍ

skříň s keramickým umyvadlem

Vilma 75

750 x 840 x 333 (490)

4 790,-

Vilma 85

850 x 840 x 333 (490)

5 450,-

korpus: LTD bílý lak, vysoký lesk
čela: MDF bílý lak, vysoký lesk
umyvadlo: keramika
1 x polička LTD



SMONTOVÁNO
KERAMICKÉ
UMYVADLO
DVÍRKA
ZÁSUVKA
NASTAVITELNÉ
NOŽKY

skříň s keramickým umyvadlem,
závěsné provedení s kovovými nožičkami

Vilma S 50 ZV

500 x 840 x 296 (420)

3 250,-

Vilma S 55 ZV

550 x 840 x 296 (420)

3 350,-

Vilma S 65 ZV

650 x 840 x 296 (430)

4 250,-

korpus: LTD bílý lak, vysoký lesk
čela: MDF bílý lak, vysoký lesk
umyvadlo: keramika
1 x zásuvka, 1 x polička LTD



SMONTOVÁNO
KERAMICKÉ
UMYVADLO
DVÍRKA
ZÁSUVKA
NASTAVITELNÉ
NOŽKY

skříň s keramickým umyvadlem,
závěsné provedení s kovovými nožičkami

Vilma S 75 ZV

750 x 840 x 333 (490)

4 990,-

Vilma S 85 ZV

850 x 840 x 333 (490)

5 980,-

korpus: LTD bílý lak, vysoký lesk
čela: MDF bílý lak, vysoký lesk
umyvadlo: keramika
1 x zásuvka, 1 x polička LTD



SKLADEM

Vilma - doplňkové skříňky, zrcadla



doplňková skříňka závěsná horní
Vilma H 50

500 x 750 x 216

korpus: LTD bílý lak, vysoký lesk
čela: MDF bílý lak, vysoký lesk
1 x polička LTD

1 780,-



doplňková skříňka závěsná horní
Vilma H 32 P/L

326 x 750 x 216

korpus: LTD bílý lak, vysoký lesk
čela: MDF bílý lak, vysoký lesk
1 x polička LTD

pravé, nebo levé otevírání dvířek

1 490,-



zrcadlo se skříňkou, LED osvětlením, vypínačem a elektrickou zásuvkou
**zrcadlová skříňka pouze na levé straně*

Vilma 70 Z

700 x 1050 x 156

korpus: LTD bílý lak, vysoký lesk
čela: MDF bílý lak, vysoký lesk
2 x polička LTD

3 670,-



korpus: LTD
čela: MDF

BILÁ
VYSOKÝ
LESK



doplňková skříňka nízká
Vilma N 50

500 x 841 x 331

korpus: LTD bílý lak, vysoký lesk
čela: MDF bílý lak, vysoký lesk
1 x polička LTD
1 x zásuvka

2 590,-



doplňková skříňka nízká
Vilma N 32 P/L

326 x 841 x 331

korpus: LTD bílý lak, vysoký lesk
čela: MDF bílý lak, vysoký lesk
1 x polička LTD
1 x zásuvka

pravé, nebo levé otevírání dvířek

2 190,-



doplňková skříňka nízká s výklopným košem
Vilma NK 32

326 x 841 x 331

korpus: LTD bílý lak, vysoký lesk
čela: MDF bílý lak, vysoký lesk
1 x zásuvka
drátěný výklopný koš na prádlo

2 890,-



doplňková skříňka nízká, závěsné provedení s kovovými nožičkami
Vilma N 50 ZV

500 x 841 x 331

korpus: LTD bílý lak, vysoký lesk
čela: MDF bílý lak, vysoký lesk
1 x polička LTD
1 x zásuvka

2 750,-



doplňková skříňka nízká, závěsné provedení s kovovými nožičkami
Vilma N 32 ZV P/L

326 x 841 x 331

korpus: LTD bílý lak, vysoký lesk
čela: MDF bílý lak, vysoký lesk
1 x polička LTD
1 x zásuvka

pravé, nebo levé otevírání dvířek

2 330,-



doplňková skříňka nízká s výklopným košem, závěsné provedení s kovovými nožičkami
Vilma NK 32 ZV

326 x 841 x 331

korpus: LTD bílý lak, vysoký lesk
čela: MDF bílý lak, vysoký lesk
1 x zásuvka
drátěný výklopný koš na prádlo

2 950,-

zrcadlo se skříňkou, LED osvětlením, vypínačem a elektrickou zásuvkou

**zrcadlová skříňka pouze na levé straně*

Vilma 80 Z

800 x 1050 x 156

korpus: LTD bílý lak, vysoký lesk
čela: MDF bílý lak, vysoký lesk

2 x polička LTD

4 250,-

Vilma - doplňkové skříňky

SKLADEM

Uno

doplňková skříňka vysoká
Vilma V 170 P/L
350 x 1700 x 300

korpus:
LTD bílý lak, vysoký lesk
čela:
MDF bílý lak, vysoký lesk
1 x polička LTD
1 x zásuvka
1 x polička LTD

pravé, nebo levé
otevření dvířek









3 350,-

doplňková skříňka vysoká
závěsné provedení
s kovovými nožičkami
Vilma V 170 ZV P/L
350 x 1700 x 300

korpus:
LTD bílý lak, vysoký lesk
čela:
MDF bílý lak, vysoký lesk
1 x polička LTD
1 x zásuvka
1 x polička LTD

pravé, nebo levé
otevření dvířek









3 480,-

doplňková skříňka vysoká
s výklopným košem
Vilma VK 170 P/L
350 x 1700 x 300

korpus:
LTD bílý lak, vysoký lesk
čela:
MDF bílý lak, vysoký lesk
1 x polička LTD, 1 x zásuvka,
drátěný výklopný koš
na prádlo

pravé, nebo levé
otevření horních dvířek









4 350,-

doplňková skříňka vysoká
s výklopným košem
závěsné provedení
s kovovými nožičkami
Vilma VK 170 ZV P/L
350 x 1700 x 300

korpus:
LTD bílý lak, vysoký lesk
čela:
MDF bílý lak, vysoký lesk
1 x polička LTD, 1 x zásuvka,
drátěný výklopný koš
na prádlo

pravé, nebo levé
otevření horních dvířek









4 390,-

korpus: LTD
čela: MDF

BÍLÁ
VYSOKÝ
LESK

Uno V 35 ZV
doplňková skříňka vysoká,
závěsné provedení
s kovovými nožičkami
350 x 1700 x 300

korpus: LTD bílý lak, vysoký lesk
čela: MDF bílý lak, vysoký lesk
1 x zásuvka, 2 x polička LTD
*** pouze pravé otevření dvířek**








3 890,-

Uno N 35 ZV
doplňková skříňka nízká,
závěsné provedení
s kovovými nožičkami
350 x 840 x 300

korpus: LTD bílý lak, vysoký lesk
čela: MDF bílý lak, vysoký lesk
1 x zásuvka, 1 x polička LTD
*** pouze pravé otevření dvířek**








2 585,-

Uno H 35 ZV
doplňková skříňka závěsná horní
350 x 750 x 210

korpus: LTD bílý lak, vysoký lesk
čela: MDF bílý lak, vysoký lesk
1 x polička LTD
pravé, nebo levé otevření dvířek








1 680,-

Uno 55 ZV
skříň s umyvadlem,
závěsné provedení
s kovovými nožičkami
550 x 840 x 296 (420)

korpus: LTD bílý lak, vysoký lesk
čela: MDF bílý lak, vysoký lesk
1 x zásuvka
1 x polička LTD








3 390,-

Uno 65 ZV
skříň s umyvadlem,
závěsné provedení
s kovovými nožičkami
650 x 840 x 296 (430)

korpus: LTD bílý lak, vysoký lesk
čela: MDF bílý lak, vysoký lesk
umyvadlo: keramika
1 x zásuvka
1 x polička LTD








3 875,-

Uno 75 ZV
skříň s umyvadlem,
závěsné provedení
s kovovými nožičkami
750 x 840 x 333 (490)

korpus: LTD bílý lak, vysoký lesk
čela: MDF bílý lak, vysoký lesk
umyvadlo: keramika
1 x zásuvka
1 x polička LTD








5 925,-

Skříňky s umyvadlem



	
SMONTOVÁNO	UMYVADLO LITÝ MRAMOR

Morgan 45 ZV
skříň závěsná s umyvadlem

450 x 600 x 300

korpus: LTD bílý lak, vysoký lesk
čela: MDF bílý lak, vysoký lesk
umyvadlo: litý mramor

3 290,-



		
SMONTOVÁNO	KERAMICKÉ UMYVADLO	NASTAVITELNÉ NOŽKY

Vlnka 55 ZV
skříň s umyvadlem

550 x 840 x 420

korpus: LTD bílá, vysoký lesk
čela: MDF bílý lak, vysoký lesk
umyvadlo: keramika

1 x polička LTD

3 280,-



		
VLASTNÍ MONTÁŽ	KERAMICKÉ UMYVADLO	NASTAVITELNÉ NOŽKY

Ema 55
skříň s umyvadlem, závěsné provedení s kovovými nožičkami

550 x 840 x 340 (420)

korpus: LTD dekor dřevo
čela: LTD dekor dřevo
umyvadlo: keramika

1 x polička LTD

2 850,-



	
VLASTNÍ MONTÁŽ	KERAMICKÉ UMYVADLO

Alfa 65
skříň s umyvadlem

650 x 840 x 331 (420)

korpus: LTD dekor Dub šedý
čela: LTD dekor Dub šedý
umyvadlo: keramika

1 x polička LTD

3 590,-



	
SMONTOVÁNO	KERAMICKÉ UMYVADLO

Remus 45 ZV
skříň závěsná s umyvadlem

450 x 585 x 246 (370)

korpus: LTD bílý lak, vysoký lesk
čela: MDF bílý lak, vysoký lesk
umyvadlo: keramika

1 x polička LTD

2 690,-



		
VLASTNÍ MONTÁŽ	KERAMICKÉ UMYVADLO	NASTAVITELNÉ NOŽKY

Sorento 60
skříň s umyvadlem, závěsné provedení s kovovými nožičkami

601 x 840 x 460

korpus: LTD bílá, lesk
čela: LTD bílá, lesk
umyvadlo: keramika

1 x polička LTD

3 990,-



			
VLASTNÍ MONTÁŽ	KERAMICKÉ UMYVADLO	ZAVÍRÁNÍ SOFT CLOSE	NASTAVITELNÉ NOŽKY

Domi 60
skříň s umyvadlem, závěsné provedení s kovovými nožičkami

610 x 850 x 460

korpus: LTD dekor Arusha Wenge
čela: LTD dekor Arusha Wenge
umyvadlo: keramika

1 x polička LTD

4 680,-



	
VLASTNÍ MONTÁŽ	KERAMICKÉ UMYVADLO

Fiona 50
skříň s umyvadlem

500 x 820 x 250 (400)

korpus: LTD bílá, nelakované boky
čela: LTD bílý lak, vysoký lesk
umyvadlo: keramika

1 395,-



	
SMONTOVÁNO	KERAMICKÉ UMYVADLO

Remus 65 ZV
skříň závěsná s umyvadlem

650 x 585 x 296 (430)

korpus: LTD bílý lak, vysoký lesk
čela: MDF bílý lak, vysoký lesk
umyvadlo: keramika

1 x polička LTD

3 890,-



			
VLASTNÍ MONTÁŽ	KERAMICKÉ UMYVADLO	ZAVÍRÁNÍ SOFT CLOSE	NASTAVITELNÉ NOŽKY

Mari 60
skříň s umyvadlem, závěsné provedení s kovovými nožičkami

610 x 850 x 460

korpus: LTD dekor Dub Urban
čela: LTD dekor Dub Urban
umyvadlo: keramika

5 790,-

Zrcadlové skříňky

**Livie W 50 ZS**

zrcadlová skříňka s LED osvětlením

500 x 675 x 161

korpus: LTD bílý lak, vysoký lesk
čela: zrcadlovina2 x skleněná polička
elektrobox s vypínačem a el. zásuvkou
panty Soft-Close**3 370,-****Livie W 60 ZS**

zrcadlová skříňka s LED osvětlením

600 x 675 x 161

korpus: LTD bílý lak, vysoký lesk
čela: zrcadlovina2 x skleněná polička
elektrobox s vypínačem a el. zásuvkou
panty Soft-Close**4 155,-****Elis W 50 ZS**

zrcadlová skříňka s LED osvětlením

502 x 622 x 161 (234)

korpus: LTD bílý lak, vysoký lesk
čela: zrcadlovina2 x skleněná polička
elektrobox s vypínačem a el. zásuvkou
panty Soft-Close**3 180,-****Elis W 60 ZS**

zrcadlová skříňka s LED osvětlením

602 x 622 x 161 (234)

korpus: LTD bílý lak, vysoký lesk
čela: zrcadlovina2 x skleněná polička
elektrobox s vypínačem a el. zásuvkou
panty Soft-Close**3 755,-****Livie W 70 ZS**

zrcadlová skříňka s LED osvětlením

700 x 675 x 161

korpus: LTD bílý lak, vysoký lesk
čela: zrcadlovina2 x skleněná polička
elektrobox s vypínačem a el. zásuvkou
panty Soft-Close**4 350,-****Livie W 80 ZS**

zrcadlová skříňka s LED osvětlením

800 x 675 x 161

korpus: LTD bílý lak, vysoký lesk
čela: zrcadlovina2 x skleněná polička
elektrobox s vypínačem a el. zásuvkou
panty Soft-Close**5 480,-****Elis W 70 ZS**

zrcadlová skříňka s LED osvětlením

702 x 622 x 161 (234)

korpus: LTD bílý lak, vysoký lesk
čela: zrcadlovina2 x skleněná polička
elektrobox s vypínačem a el. zásuvkou
panty Soft-Close**4 175,-****Elis W 80 ZS**

zrcadlová skříňka s LED osvětlením

802 x 622 x 161 (234)

korpus: LTD bílý lak, vysoký lesk
čela: zrcadlovina2 x skleněná polička
elektrobox s vypínačem a el. zásuvkou
panty Soft-Close**5 220,-**

Zrcadlové skříňky



Fabi W 50 ZS

zrcadlová skříňka s LED osvětlením

500 x 645 x 161

korpus: LTD bílý lak, vysoký lesk
čela: zrcadlovina

2 x skleněná polička
elektrobox s vypínačem a el. zásuvkou
panty Soft-Close

2 990,-



Fabi W 60 ZS

zrcadlová skříňka s LED osvětlením

600 x 645 x 161

korpus: LTD bílý lak, vysoký lesk
čela: zrcadlovina

2 x skleněná polička
elektrobox s vypínačem a el. zásuvkou
panty Soft-Close

3 590,-



LED 60 ZS


zrcadlová skříňka s pískovaným motivem
a LED osvětlením

600 x 650 x 165

korpus: LTD bílý lak, vysoký lesk
čela: zrcadlovina

2 x skleněná polička
elektrobox s vypínačem a el. zásuvkou
panty Soft-Close

5 895,-



Arris ZS

zrcadlová skříňka rohová

363 x 600 x 257

korpus: LTD bílá
čela: zrcadlovina

2x polička LTD

zrcadlovou skříňku lze doplnit
osvětlením Aneta LED

2 290,-



Fabi W 70 ZS

zrcadlová skříňka s LED osvětlením

700 x 645 x 161

korpus: LTD bílý lak, vysoký lesk
čela: zrcadlovina

2 x skleněná polička
elektrobox s vypínačem a el. zásuvkou
panty Soft-Close

3 780,-



Fabi W 80 ZS

zrcadlová skříňka s LED osvětlením

800 x 645 x 161

korpus: LTD bílý lak, vysoký lesk
čela: zrcadlovina

2 x skleněná polička
elektrobox s vypínačem a el. zásuvkou
panty Soft-Close

5 170,-



2x polička LTD

zrcadlová skříňka
*** pouze pravé otevírání dvířek**

Antico 40 ZS

400 x 780 x 138

1 490,-

Antico 50 ZS

500 x 780 x 138

1 590,-

korpus: LTD bílá, nelakovaná
čela: zrcadlovina



2x polička LTD

zrcadlová skříňka

Antico 60 ZS

600 x 780 x 138

1 790,-

Antico 70 ZS

700 x 780 x 138

1 990,-

Antico 80 ZS

800 x 780 x 138

2 190,-

korpus: LTD bílá, nelakovaná
čela: zrcadlovina



zrcadlo s polici


Barcelona 60 Z

600 x 770 x 115

korpus: LTD bílá
čela: zrcadlovina



1 490,-



zrcadlo s LED osvětlením

Modesto 50 Z

500 x 785 x 156

Modesto 60 Z

600 x 785 x 156

Modesto 70 Z

700 x 785 x 156

korpus: LTD bílá
rampa: MDF bílý lak, vysoký lesk
čela: zrcadlovina
LED osvětlení, vypínač a elektrická zásuvka



1 995,-

2 290,-

2 590,-



zrcadlo s LED osvětlením a polici

Sabina 50 Z

500 x 800 x 156

Sabina 60 Z

600 x 800 x 156

Sabina 70 Z

700 x 800 x 156

korpus: LTD bílá
rampa a polička: MDF bílý lak, vysoký lesk
čela: zrcadlovina
LED osvětlení, vypínač a elektrická zásuvka



2 250,-

2 550,-

2 990,-



zrcadlo s LED podsvětlením po obvodu

materiál: zrcadlovina 4 mm

LED pásek 3 led / 5cm
napájecí zdroj s konektorem
bez vypínače

Nika LED 1/60

600 x 650 x 30

2 190,-

Nika LED 1/80

800 x 650 x 30

2 560,-

Nika LED 1/100

1000 x 650 x 30

2 720,-



zrcadlo s LED osvětlením

materiál: zrcadlovina 4 mm

LED pásek 6 led / 5cm
napájecí zdroj s konektorem
bezdotykový vypínač
s pohybovým senzorem

Nika LED 2/60

600 x 650 x 30

2 795,-

Nika LED 2/80


800 x 650 x 30

2 990,-

Nika LED 3/100

1000 x 650 x 30

3 220,-



zrcadlo s pískovaným motivem a LED osvětlením

materiál: zrcadlovina 4 mm

LED pásek 6 led / 5cm
napájecí zdroj s konektorem
dotykový vypínač

Nika LED 3/60

600 x 650 x 30

2 850,-

Nika LED 3/80

800 x 650 x 30

3 220,-

Nika LED 3/100

1000 x 650 x 30

3 580,-



zrcadlo s pískovaným motivem a LED osvětlením

materiál: zrcadlovina 4 mm

LED pásek 6 led / 5cm
napájecí zdroj s konektorem
dotykový vypínač
vyhřívání zrcadla proti zamrznutí

digitální hodiny | datum | teploměr



Nika LED 4/60

600 x 650 x 30

4 570,-

Nika LED 4/80

800 x 650 x 30

4 890,-

Nika LED 4/100

1000 x 650 x 30

5 350,-

Osvětlení zrcadel

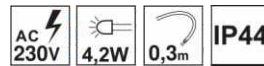


790,-

Anna LED 30

napětí: 230 V ~ 50 Hz
výkon: 2,5 W
délka přípojovacího kabelu: 0,3 m

rozměry: 300 x 50 x 95 mm
barva: chrom



990,-

Anna LED 50

napětí: 230 V ~ 50 Hz
výkon: 4,2 W
délka přípojovacího kabelu: 0,3 m

rozměry: 500 x 50 x 95 mm
barva: chrom



1 580,-

Anna LED 80

napětí: 230 V ~ 50 Hz
výkon: 6,5 W
délka přípojovacího kabelu: 0,3 m

rozměry: 800 x 50 x 95 mm
barva: chrom

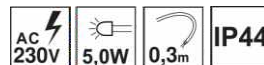


890,-

Anna LED 40

napětí: 230 V ~ 50 Hz
výkon: 3,3 W
délka přípojovacího kabelu: 0,3 m

rozměry: 400 x 50 x 95 mm
barva: chrom

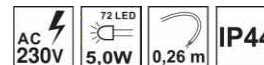


1 150,-

Anna LED 60

napětí: 230 V ~ 50 Hz
výkon: 5,0 W
délka přípojovacího kabelu: 0,3 m

rozměry: 600 x 50 x 95 mm
barva: chrom




1 290,-

Elen LED 37

napětí: 230 V ~ 50 Hz
výkon: 5,0 W
délka přípojovacího kabelu: 0,26 m

rozměry: 370 x 52 x 107 mm
barva: chrom

Osvětlení zrcadel



NA OBJEDNÁVKU

1 470,-

Aleo LED 45 12V - bez napájecího trafo

napětí:	12 V DC
výkon:	4,76 W
délka přípojovacího kabelu:	2,0 m
rozměry:	450 x 84 x 200 mm
barva:	chrom



NA OBJEDNÁVKU

1 675,-

Aleo LED 45 12V SET- včetně napájecího trafo

Svítilno:	
napětí:	12 V DC
výkon:	4,76 W
délka přípojovacího kabelu:	2,0 m
rozměry:	450 x 84 x 200 mm
barva:	chrom
Trafo:	
vstupní napětí:	230 V ~ 50 Hz
výstupní napětí:	12 V DC
výkon:	8 W



NA OBJEDNÁVKU

95,-

Clip LED

Upevňovací spona k montáži osvětlení na zrcadla

určeno pro svítidla:	Anna LED 30 Anna LED 40 Anna LED 50 Anna LED 60 Anna LED 80 Elen LED 37
----------------------	--

rozměry:	80 x 22 x 18 mm
barva:	chrom



NA OBJEDNÁVKU

295,-


Trafo 230 V/12 V/8 W/IP44Trafo 12 V DC / 8 W pro připojení LED svítidel.
(možnost umístění do **Kombiboxu 2 W**)

vstupní napětí:	230 V ~ 50 Hz
výstupní napětí:	12 V DC
výkon:	8 W
délka přípojovacího kabelu:	0,3 m

rozměry:	110 x 37 x 11 mm
-----------------	------------------

VODOVODNÍ BATERIE

- umyvadlové vodovodní baterie
- bidetové vodovodní baterie
- vanové vodovodní baterie
- sprchové vodovodní baterie
- termostatické vodovodní baterie
- bezdotykové vodovodní baterie
- vodovodní baterie s časovačem
- podomítkové systémy
- stěnové vývody
- rohové ventily
- vodovodní baterie na studenou vodu
- zahradní ventily



modern



Modern I VB CR
15 495,-



Modern I VB B
16 495,-



Modern II VB CR
15 495,-



Modern I UBV CR
4 550,-

Modern I UBV B
5 160,-



Modern II UB CR
3 380,-

Modern II UB B
3 910,-

Modern I VB CR

- Volně stojící vanová baterie**
- Dosah výtoku: 200 mm
 - Výška baterie: 1120 mm
 - Přepínač ruční sprchy
 - Včetně sprchového kompletu
 - Provedení chrom

Modern I VB B

- Volně stojící vanová baterie**
- Dosah výtoku: 200 mm
 - Výška baterie: 1120 mm
 - Přepínač ruční sprchy
 - Včetně sprchového kompletu
 - Provedení černá mat

Modern II VB CR

- Volně stojící vanová baterie**
- Dosah výtoku: 200 mm
 - Výška baterie: 1120 mm
 - Přepínač ruční sprchy
 - Včetně sprchového kompletu
 - Provedení chrom

Modern II VB B

- Volně stojící vanová baterie**
- Dosah výtoku: 200 mm
 - Výška baterie: 1120 mm
 - Přepínač ruční sprchy
 - Včetně sprchového kompletu
 - Provedení černá mat

Modern I UBV CR

- Umyvadlová baterie vysoká**
- Dosah výtoku: 113 mm
 - Výška baterie: 309 mm
 - Provedení chrom

Modern I UBV B

- Umyvadlová baterie vysoká**
- Dosah výtoku: 113 mm
 - Výška baterie: 309 mm
 - Provedení černá mat

Modern II UB CR

- Umyvadlová baterie**
- Dosah výtoku: 113 mm
 - Výška baterie: 173 mm
 - Provedení chrom

Modern II UB B

- Umyvadlová baterie**
- Dosah výtoku: 113 mm
 - Výška baterie: 173 mm
 - Provedení černá mat

decco



Decco VB CR
15 495,-



Decco VB B
16 485,-



Decco I UBV CR
4 125,-
Decco I UBV B
5 065,-



Decco II UB CR
3 260,-
Decco II UB B
4 425,-

retro



Retro I VB CR
15 510,-
Retro I VB MO
16 495,-



Retro II VB CR
15 495,-
Retro II VB MO
16 495,-



Retro I UBV CR
5 030,-
Retro I UBV MO
5 355,-



Retro II UB CR
4 590,-
Retro II UB MO
4 860,-

Decco VB CR

- Volně stojící vanová baterie**
- Dosah výtoku: 285 mm
 - Výška baterie: 1085 mm
 - Přepínač ruční sprchy
 - Včetně sprchového kompletu
 - Provedení chrom

Decco VB B

- Volně stojící vanová baterie**
- Dosah výtoku: 285 mm
 - Výška baterie: 1085 mm
 - Přepínač ruční sprchy
 - Včetně sprchového kompletu
 - Provedení černá mat

Decco I UBV CR

- Umyvadlová baterie vysoká**
- Dosah výtoku: 106 mm
 - Výška baterie: 311 mm
 - Provedení chrom

Decco I UBV B

- Umyvadlová baterie vysoká**
- Dosah výtoku: 106 mm
 - Výška baterie: 311 mm
 - Provedení černá mat

Retro I VB CR

- Volně stojící vanová baterie**
- Dosah výtoku: 200 mm
 - Výška baterie: 1157 mm
 - Přepínač ruční sprchy
 - Včetně sprchového kompletu
 - Provedení chrom

Retro I VB MO

- Volně stojící vanová baterie**
- Dosah výtoku: 200 mm
 - Výška baterie: 1157 mm
 - Přepínač ruční sprchy
 - Včetně sprchového kompletu
 - Provedení mosaz

Retro II VB CR

- Volně stojící vanová baterie**
- Dosah výtoku: 124 mm
 - Výška baterie: 1031 mm
 - Přepínač ruční sprchy
 - Včetně sprchového kompletu
 - Provedení chrom

Retro II VB MO

- Volně stojící vanová baterie**
- Dosah výtoku: 124 mm
 - Výška baterie: 1031 mm
 - Přepínač ruční sprchy
 - Včetně sprchového kompletu
 - Provedení mosaz

Decco II UB CR

- Umyvadlová baterie**
- Dosah výtoku: 106 mm
 - Výška baterie: 181 mm
 - Provedení chrom

Decco II UB B

- Umyvadlová baterie**
- Dosah výtoku: 106 mm
 - Výška baterie: 181 mm
 - Provedení černá mat

Retro I UBV CR

- Umyvadlová baterie vysoká**
- Dosah výtoku: 142 mm
 - Výška baterie: 369 mm
 - Provedení chrom

Retro I UBV MO

- Umyvadlová baterie vysoká**
- Dosah výtoku: 142 mm
 - Výška baterie: 369 mm
 - Provedení mosaz

Retro II UB CR

- Umyvadlová baterie**
- Dosah výtoku: 142 mm
 - Výška baterie: 275 mm
 - Provedení chrom

Retro II UB MO

- Umyvadlová baterie**
- Dosah výtoku: 142 mm
 - Výška baterie: 275 mm
 - Provedení mosaz

illusion



Illusion VB CR
10 415,-
Illusion VB B
11 225,-



Illusion I UBV CR
3 195,-
Illusion I UBV B
3 555,-



Illusion II UB CR
3 195,-
Illusion II UB B
3 555,-

varium



Varium VB CR
14 695,-
Varium VB B
15 510,-



Varium I UBV CR
4 305,-
Varium I UBV B
4 895,-



Varium II UB CR
3 295,-



Varium II UB B
3 750,-

Illusion VB CR

- Volně stojící vanová baterie**
- Dosah výtoku: 200 mm
 - Výška baterie: 1180 mm
 - Přepínač ruční sprchy
 - Včetně sprchového kompletu
 - Provedení chrom

Illusion VB B

- Volně stojící vanová baterie**
- Dosah výtoku: 200 mm
 - Výška baterie: 1180 mm
 - Přepínač ruční sprchy
 - Včetně sprchového kompletu
 - Provedení černá mat

Illusion I UBV CR

- Umyvadlová baterie vysoká**
- Dosah výtoku: 185 mm
 - Výška baterie: 340 mm
 - Provedení chrom

Illusion I UBV B

- Umyvadlová baterie vysoká**
- Dosah výtoku: 185 mm
 - Výška baterie: 340 mm
 - Provedení černá mat

Varium VB CR

- Volně stojící vanová baterie**
- Dosah výtoku: 225 mm
 - Výška baterie: 905 mm
 - Přepínač ruční sprchy
 - Včetně sprchového kompletu
 - Provedení chrom

Varium VB B

- Volně stojící vanová baterie**
- Dosah výtoku: 225 mm
 - Výška baterie: 905 mm
 - Přepínač ruční sprchy
 - Včetně sprchového kompletu
 - Provedení černá mat

Varium I UBV CR

- Umyvadlová baterie vysoká**
- Dosah výtoku: 165 mm
 - Výška baterie: 307 mm
 - Provedení chrom

Varium I UBV B

- Umyvadlová baterie vysoká**
- Dosah výtoku: 165 mm
 - Výška baterie: 307 mm
 - Provedení černá mat

Illusion II UB CR

- Umyvadlová baterie**
- Dosah výtoku: 128 mm
 - Výška baterie: 264 mm
 - Provedení chrom

Illusion II UB B

- Umyvadlová baterie**
- Dosah výtoku: 128 mm
 - Výška baterie: 264 mm
 - Provedení černá mat

Varium II UB CR

- Umyvadlová baterie**
- Dosah výtoku: 134 mm
 - Výška baterie: 175 mm
 - Provedení chrom

Varium II UB B

- Umyvadlová baterie**
- Dosah výtoku: 134 mm
 - Výška baterie: 175 mm
 - Provedení černá mat

koupelnové sety

Ucelené sety koupelnových a sprchových baterií

vanový set 6v1 obsahuje :

- umyvadlovou baterii
- umyvadlovou výpusť Click-Clack
- vanovou baterii s přepínačem funkcí
- různici ruční sprchy
- sprchovou hadici
- nástěnný držák ruční sprchy

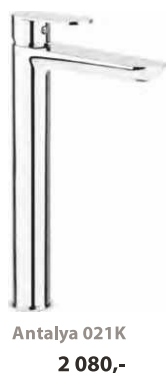
sprchový set 4v1 obsahuje :

- umyvadlovou baterii
- umyvadlovou výpusť Click-Clack
- sprchovou baterii
- posuvný držák s různici ruční sprchy a sprchovou hadicí

Chicago CA 040M
2 980,-Calgary YO 040M
4 125,-Austin AO 040M
7 865,-Chicago CA 010M
3 120,-Calgary YO 010M
4 370,-Austin AO 010M
7 280,-Antalya 027M
2 565,-

Antalya 027M	Chicago CA 010M	Chicago CA 040M	Calgary YO 010M	Calgary YO 040M	Austin AO 010M	Austin AO 040M
Umyvadlový set 3v1 <ul style="list-style-type: none"> • Umyvadlová baterie • Výpusť Click-Clack • Dosah výtoku: 110 mm • Výška baterie: 145 mm <ul style="list-style-type: none"> • Bidetová sprška • Přepínač START/STOP • Nástěnný držák sprchové růžice • Sprchová hadice 1500 mm <ul style="list-style-type: none"> • Provedení chrom 	Vanový set 6v1 <ul style="list-style-type: none"> • Umyvadlová baterie s boční pákou • Výpusť Click-Clack • Dosah výtoku: 96 mm • Výška baterie: 145 mm <ul style="list-style-type: none"> • Nástěnná vanová baterie • Rozteč: 150 ± 20 mm • Dosah výtoku: 178 mm <ul style="list-style-type: none"> • Sprchový set • 5-funkční ruční sprcha ø 78 mm • Sprchová hadice, dvojitě opletení kov 1500 mm • Nástěnný držák ruční sprchy <ul style="list-style-type: none"> • Provedení chrom • Systém AntiCalc 	Sprchový set 4v1 <ul style="list-style-type: none"> • Umyvadlová baterie • Výpusť Click-Clack • Dosah výtoku: 96 mm • Výška baterie: 145 mm <ul style="list-style-type: none"> • Nástěnná sprchová baterie • Rozteč: 150 ± 20 mm <ul style="list-style-type: none"> • Sprchový set • Posuvný držák ruční sprchy • 5-funkční ruční sprcha ø 78 mm • Sprchová hadice, dvojitě opletení kov 1500 mm • Nástěnný držák ruční sprchy <ul style="list-style-type: none"> • Provedení chrom • Systém AntiCalc 	Vanový set 6v1 <ul style="list-style-type: none"> • Umyvadlová baterie • Výpusť Click-Clack • Dosah výtoku: 98 mm • Výška baterie: 166 mm <ul style="list-style-type: none"> • Nástěnná vanová baterie • Rozteč: 150 ± 20 mm • Dosah výtoku: 165 mm <ul style="list-style-type: none"> • Sprchový set • 1-funkční ruční sprcha • Sprchová hadice, dvojitě opletení kov 1500 mm • Nástěnný držák ruční sprchy <ul style="list-style-type: none"> • Provedení chrom • Systém AntiCalc 	Sprchový set 4v1 <ul style="list-style-type: none"> • Umyvadlová baterie • Výpusť Click-Clack • Dosah výtoku: 98 mm • Výška baterie: 166 mm <ul style="list-style-type: none"> • Nástěnná sprchová baterie • Rozteč: 150 ± 20 mm <ul style="list-style-type: none"> • Sprchový set • Posuvný držák ruční sprchy • 5-funkční ruční sprcha ø 101 mm • Sprchová hadice, dvojitě opletení kov 1500 mm <ul style="list-style-type: none"> • Provedení chrom • Systém AntiCalc 	Vanový set 6v1 <ul style="list-style-type: none"> • Umyvadlová baterie • Výpusť Click-Clack • Dosah výtoku: 102 mm • Výška baterie: 148 mm <ul style="list-style-type: none"> • Nástěnná vanová baterie • Rozteč: 150 ± 20 mm • Dosah výtoku: 175 mm <ul style="list-style-type: none"> • Sprchový set • 1-funkční ruční sprcha • Sprchová hadice, dvojitě opletení kov 1500 mm • Nástěnný držák ruční sprchy <ul style="list-style-type: none"> • Provedení chrom • Vyměnitelné ovládací páky • Systém AntiCalc 	Sprchový set 4v1 <ul style="list-style-type: none"> • Umyvadlová baterie • Výpusť Click-Clack • Dosah výtoku: 102 mm • Výška baterie: 148 mm <ul style="list-style-type: none"> • Nástěnná sprchová baterie • Rozteč: 150 ± 20 mm <ul style="list-style-type: none"> • Sprchový set • Posuvný držák ruční sprchy s poličkou • 2-funkční ruční sprcha 117x117 mm • Sprchová hadice PVC 1500 mm <ul style="list-style-type: none"> • Provedení chrom • Vyměnitelné ovládací páky • Systém AntiCalc

antalya



austin



Antalya 021M

- Umyvadlová baterie**
- Výpust Click-Clack
 - Dosah výtoku: 110 mm
 - Výška baterie: 145 mm
 - Provedení chrom

Antalya 021K

- Umyvadlová baterie vysoká**
- Výpust Click-Clack
 - Dosah výtoku: 165 mm
 - Výška baterie: 320 mm
 - Provedení chrom

Antalya 031M

- Bidetová baterie**
- Výpust Click-Clack
 - Dosah výtoku: 115 mm
 - Výška baterie: 137 mm
 - Provedení chrom

Antalya 010M

- Vanová baterie**
- Rozteč: 150 ± 20 mm
 - Dosah výtoku: 137 mm
 - Bez sprchového kompletu
 - Provedení chrom

Austin 021M

- Umyvadlová baterie**
- Výpust Click-Clack
 - Dosah výtoku: 102 mm
 - Výška baterie: 148 mm
 - Provedení chrom
 - Vyměnitelná ovládací páka

Austin 031M

- Bidetová baterie**
- Výpust Click-Clack
 - Dosah výtoku: 110 mm
 - Výška baterie: 148 mm
 - Provedení chrom
 - Vyměnitelná ovládací páka

Austin 013M

- Vanová 3-otvorová baterie**
- Včetně sprchového kompletu
 - Dosah výtoku: 227 mm
 - Výška baterie: 156 mm
 - Provedení chrom
 - Vyměnitelná ovládací páka

Austin 054L

- Podomítková umyvadlová baterie**
- Dosah výtoku: 180 mm
 - Provedení chrom
 - Vyměnitelná ovládací páka

Antalya 054L

- Podomítková umyvadlová baterie**
- Dosah výtoku: 172 mm
 - Provedení chrom

Antalya 040M

- Sprchová baterie**
- Rozteč: 150 ± 20 mm
 - Bez sprchového kompletu
 - Provedení chrom

Antalya 056M

- Umyvadlová nástěnná baterie**
- Rozteč: 150 ± 20 mm
 - Dosah výtoku: 360 mm
 - Připojení na hadici 1/2-3/4" s přepínačem
 - Provedení chrom

Austin 040M

- Sprchová baterie**
- Rozteč: 150 ± 20 mm
 - Bez sprchového kompletu
 - Provedení chrom
 - Vyměnitelná ovládací páka

Austin 010M

- Vanová baterie**
- Rozteč: 150 ± 20 mm
 - Dosah výtoku: 175 mm
 - Bez sprchového kompletu
 - Provedení chrom
 - Vyměnitelná ovládací páka

Austin 044P

- Podomítková vanová baterie**
- Bez sprchového kompletu
 - Přepínač ruční sprchy
 - Provedení chrom
 - Vyměnitelná ovládací páka

amsterdam



Amsterdam 021M
2 235,-



Amsterdam 021K
2 895,-



Amsterdam 031M
2 235,-



Amsterdam 010M
2 910,-



Amsterdam 040M
2 215,-



Amsterdam 013M
4 165,-



Amsterdam 044P
1 815,-

amsterdam chrom/bílá



Amsterdam W210
2 990,-



Amsterdam W21K
3 435,-



Amsterdam W310
2 990,-



Amsterdam W100
3 800,-



Amsterdam W400
2 945,-



Amsterdam W130
5 835,-



Amsterdam W44P
2 500,-

Amsterdam 021M

- Umyvadlová baterie**
- Výpust automatická
 - Dosah výtoku: 113 mm
 - Výška baterie: 187 mm
 - Provedení chrom

Amsterdam 031M

- Bidetová baterie**
- Výpust automatická
 - Dosah výtoku: 100 mm
 - Výška baterie: 187 mm
 - Provedení chrom

Amsterdam 021K

- Umyvadlová baterie vysoká**
- Výpust automatická
 - Dosah výtoku: 150 mm
 - Výška baterie: 321 mm
 - Provedení chrom

Amsterdam 013M

- Vanová 3-otvorová baterie**
- Včetně sprchového kompletu
 - Dosah výtoku: 226 mm
 - Výška baterie: 211 mm
 - Provedení chrom

Amsterdam W210

- Umyvadlová baterie**
- Výpust automatická
 - Dosah výtoku: 113 mm
 - Výška baterie: 187 mm
 - Provedení chrom/bílá

Amsterdam W310

- Bidetová baterie**
- Výpust automatická
 - Dosah výtoku: 100 mm
 - Výška baterie: 187 mm
 - Provedení chrom/bílá

Amsterdam W21K

- Umyvadlová baterie vysoká**
- Výpust automatická
 - Dosah výtoku: 150 mm
 - Výška baterie: 321 mm
 - Provedení chrom/bílá

Amsterdam W130

- Vanová 3-otvorová baterie**
- Včetně sprchového kompletu
 - Dosah výtoku: 226 mm
 - Výška baterie: 211 mm
 - Provedení chrom/bílá

Amsterdam 010M

- Vanová baterie**
- Rozteč: 150 ± 20 mm
 - Dosah výtoku: 161 mm
 - Bez sprchového kompletu
 - Provedení chrom

Amsterdam 040M

- Sprchová baterie**
- Rozteč: 150 ± 20 mm
 - Bez sprchového kompletu
 - Provedení chrom

Amsterdam 044P

- Podomítková vanová baterie**
- Bez sprchového kompletu
 - Přepínač ruční sprchy
 - Provedení chrom

Amsterdam W100

- Vanová baterie**
- Rozteč: 150 ± 20 mm
 - Dosah výtoku: 161 mm
 - Bez sprchového kompletu
 - Provedení chrom/bílá

Amsterdam W400

- Sprchová baterie**
- Rozteč: 150 ± 20 mm
 - Bez sprchového kompletu
 - Provedení chrom/bílá

Amsterdam W44P

- Podomítková vanová baterie**
- Bez sprchového kompletu
 - Přepínač ruční sprchy
 - Provedení chrom/bílá

amsterdam chrom/černá



Amsterdam B210
2 990,-



Amsterdam B100
3 800,-



Amsterdam B21K
3 435,-



Amsterdam B400
2 945,-



Amsterdam B310
2 990,-



Amsterdam B130
5 835,-

alexandria



Alexandria 021M
2 395,-



Alexandria 010M
3 295,-



Alexandria 031M
2 395,-



Alexandria 040M
2 945,-

Amsterdam B210

- Umyvadlová baterie**
- Výpust automatická
 - Dosah výtoku: 113 mm
 - Výška baterie: 187 mm
 - Provedení chrom/černá

Amsterdam B310

- Bidetová baterie**
- Výpust automatická
 - Dosah výtoku: 100 mm
 - Výška baterie: 187 mm
 - Provedení chrom/černá

Amsterdam B21K

- Umyvadlová baterie vysoká**
- Výpust automatická
 - Dosah výtoku: 150 mm
 - Výška baterie: 321 mm
 - Provedení chrom/černá

Amsterdam B130

- Vanová 3-otvorová baterie**
- Včetně sprchového kompletu
 - Dosah výtoku: 226 mm
 - Výška baterie: 211 mm
 - Provedení chrom/černá

Alexandria 021M

- Umyvadlová baterie**
- Výpust Click-Clack
 - Dosah výtoku: 118 mm
 - Výška baterie: 171 mm
 - Provedení chrom

Alexandria 031M

- Bidetová baterie**
- Výpust Click-Clack
 - Dosah výtoku: 121 mm
 - Výška baterie: 145 mm
 - Provedení chrom

Alexandria 010M

- Vanová baterie**
- Rozteč: 150 ± 20 mm
 - Dosah výtoku: 183 mm
 - Bez sprchového kompletu
 - Provedení chrom

Alexandria 040M

- Sprchová baterie**
- Rozteč: 150 ± 20 mm
 - Bez sprchového kompletu
 - Provedení chrom

Amsterdam B100

- Vanová baterie**
- Rozteč: 150 ± 20 mm
 - Dosah výtoku: 161 mm
 - Bez sprchového kompletu
 - Provedení chrom/černá

Amsterdam B400

- Sprchová baterie**
- Rozteč: 150 ± 20 mm
 - Bez sprchového kompletu
 - Provedení chrom/černá

chicago



Chicago 021M
1 040,-



Chicago 040M
1 005,-



Chicago 021N
1 235,-



Chicago 010M
1 360,-

curych



Curych 021M
2 975,-



Curych 013M
6 585,-



Curych 016M
3 710,-



Curych 011M
4 240,-



Curych 031M
2 740,-



Curych 044P
2 630,-

Chicago 021M

- Umyvadlová baterie**
- Výpust Click-Clack
 - Dosah výtoku: 103 mm
 - Výška baterie: 125 mm
 - Provedení chrom

Chicago 021N

- Umyvadlová baterie**
- Výpust Click-Clack
 - Dosah výtoku: 96 mm
 - Výška baterie: 145 mm
 - Provedení chrom

Chicago 010M

- Vanová baterie**
- Rozteč: 150 ± 20 mm
 - Dosah výtoku: 178 mm
 - Bez sprchového kompletu
 - Provedení chrom

Chicago 040M

- Sprchová baterie**
- Rozteč: 150 ± 20 mm
 - Bez sprchového kompletu
 - Provedení chrom

Curych 021M

- Umyvadlová baterie**
- Výpust automatická
 - Dosah výtoku: 103 mm
 - Výška baterie: 178 mm
 - Provedení chrom

Curych 031M

- Bidetová baterie**
- Výpust automatická
 - Dosah výtoku: 103 mm
 - Výška baterie: 178 mm
 - Provedení chrom

Curych 013M

- Vanová 3-otvorová baterie**
- Včetně sprchového kompletu
 - Dosah výtoku: 206 mm
 - Výška baterie: 264 mm
 - Provedení chrom

Curych 016M

- Vanová 1-otvorová baterie**
- Dosah výtoku: 123 mm
 - Výška baterie: 178 mm
 - Včetně sprchového kompletu
 - Provedení chrom

Curych 011M

- Vanová baterie**
- Rozteč: 150 ± 20 mm
 - Dosah výtoku: 147 mm
 - Včetně sprchového kompletu
 - Provedení chrom

Curych 044P

- Podomítková vanová baterie**
- Bez sprchového kompletu
 - Přepínač ruční sprchy
 - Provedení chrom

houston



Houston 021M
2 710,-



Houston 010M
3 155,-



Houston 021K
2 860,-



Houston 040M
2 155,-



Houston 031M
2 700,-

houston chrom/bílá



Houston W21M
3 145,-



Houston W100
3 810,-



Houston W21K
3 325,-



Houston W400
2 735,-



Houston W310
3 125,-

Houston 021M

Umyvadlová baterie

- Výpust Click-Clack
- Dosah výtoku: 98 mm
- Výška baterie: 161 mm
- Provedení chrom

Houston 021K

Umyvadlová baterie vysoká

- Výpust Click-Clack
- Dosah výtoku: 128 mm
- Výška baterie: 201 mm
- Provedení chrom

Houston 031M

Bidetová baterie

- Výpust Click-Clack
- Dosah výtoku: 133 mm
- Výška baterie: 201 mm
- Provedení chrom

Houston 010M

Vanová baterie

- Rozteč: 150 ± 20 mm
- Dosah výtoku: 172 mm
- Bez sprchového kompletu
- Provedení chrom

Houston W21M

Umyvadlová baterie

- Výpust Click-Clack
- Dosah výtoku: 98 mm
- Výška baterie: 161 mm
- Provedení chrom/bílá

Houston W21K

Umyvadlová baterie vysoká

- Výpust Click-Clack
- Dosah výtoku: 128 mm
- Výška baterie: 201 mm
- Provedení chrom/bílá

Houston W310

Bidetová baterie

- Výpust Click-Clack
- Dosah výtoku: 133 mm
- Výška baterie: 161 mm
- Provedení chrom/bílá

Houston W100

Vanová baterie

- Rozteč: 150 ± 20 mm
- Dosah výtoku: 172 mm
- Bez sprchového kompletu
- Provedení chrom/bílá

Houston 040M

Sprchová baterie

- Rozteč: 150 ± 20 mm
- Bez sprchového kompletu
- Provedení chrom

Houston W400

Sprchová baterie

- Rozteč: 150 ± 20 mm
- Bez sprchového kompletu
- Provedení chrom/bílá

houston chrom/černá



Houston B21M
3 145,-



Houston B100
3 810,-



Houston B21K
3 325,-



Houston B400
2 735,-



Houston B310
3 125,-

johanesburg



Johannesburg 021M
1 730,-



Johannesburg 021K
2 990,-



Johannesburg 031M
1 645,-



Johannesburg 010M
2 145,-



Johannesburg 040M
1 750,-

Houston B21M

- Umyvadlová baterie**
- Výpust Click-Clack
 - Dosah výtoku: 98 mm
 - Výška baterie: 161 mm
 - Provedení chrom/černá

Houston B21K

- Umyvadlová baterie vysoká**
- Výpust Click-Clack
 - Dosah výtoku: 128 mm
 - Výška baterie: 201 mm
 - Provedení chrom/černá

Houston B310

- Bidetová baterie**
- Výpust Click-Clack
 - Dosah výtoku: 133 mm
 - Výška baterie: 161 mm
 - Provedení chrom/černá

Houston B100

- Vanová baterie**
- Rozteč: 150 ± 20 mm
 - Dosah výtoku: 172 mm
 - Bez sprchového kompletu
 - Provedení chrom/černá

Johannesburg 021M

- Umyvadlová baterie**
- Výpust Click-Clack
 - Dosah výtoku: 101 mm
 - Výška baterie: 143 mm
 - Provedení chrom

Johannesburg 021K

- Umyvadlová baterie vysoká**
- Výpust Click-Clack
 - Dosah výtoku: 159 mm
 - Výška baterie: 308 mm
 - Provedení chrom

Johannesburg 031M

- Bidetová baterie**
- Výpust Click-Clack
 - Dosah výtoku: 107 mm
 - Výška baterie: 117 mm
 - Provedení chrom

Johannesburg 010M

- Vanová baterie**
- Rozteč: 150 ± 20 mm
 - Dosah výtoku: 150 mm
 - Bez sprchového kompletu
 - Provedení chrom

Houston B400

- Sprchová baterie**
- Rozteč: 150 ± 20 mm
 - Bez sprchového kompletu
 - Provedení chrom/černá

Johannesburg 040M

- Sprchová baterie**
- Rozteč: 150 ± 20 mm
 - Bez sprchového kompletu
 - Provedení chrom

calgary



Calgary 021M
1 485,-



Calgary 010M
2 030,-



Calgary 031M
1 530,-



Calgary 040M
1 450,-



Calgary 044P
1 870,-

Calgary 021M

Umyvadlová baterie

- Výpust Click-Clack
- Dosah výtoku: 98 mm
- Výška baterie: 166 mm
- Provedení chrom

Calgary 031M

Umyvadlová baterie

- Výpust Click-Clack
- Dosah výtoku: 101 mm
- Výška baterie: 159 mm
- Provedení chrom

Calgary 010M

Vanová baterie

- Rozteč: 150 ± 20 mm
- Dosah výtoku: 165 mm
- Bez sprchového kompletu
- Provedení chrom

Calgary 040M

Sprchová baterie

- Rozteč: 150 ± 20 mm
- Bez sprchového kompletu
- Provedení chrom

Calgary 044P

Podomítková vanová baterie

- Bez sprchového kompletu
- Přepínač ruční sprchy
- Provedení chrom

frankfurt



Frankfurt 021M
1 975,-



Frankfurt 010M
2 705,-



Frankfurt 020K
2 150,-



Frankfurt 040M
2 145,-



Frankfurt 031M
2 305,-



Frankfurt 024M
1 605,-

Frankfurt 021M

Umyvadlová baterie

- Výpust automatická
- Dosah výtoku: 110 mm
- Výška baterie: 156 mm
- Provedení chrom

Frankfurt 020K

Umyvadlová baterie vysoká

- Bez automatické výpusti
- Dosah výtoku: 110 mm
- Výška baterie: 286 mm
- Provedení chrom

Frankfurt 024M

Umyvadlová baterie

- Bez automatické výpusti
- Dosah výtoku: 126 mm
- Výška baterie: 266 mm
- Provedení chrom

Frankfurt 031M

Bidetová baterie

- Výpust automatická
- Dosah výtoku: 110 mm
- Výška baterie: 138 mm
- Provedení chrom

Frankfurt 010M

Vanová baterie

- Rozteč: 150 ± 20 mm
- Dosah výtoku: 143 mm
- Včetně sprchového kompletu
- Provedení chrom

Frankfurt 040M

Sprchová baterie

- Rozteč: 150 ± 20 mm
- Bez sprchového kompletu
- Provedení chrom

florencie



Florencie 021M
1 360,-



Florencie 011M
1 910,-



Florencie 026M
1 030,-



Florencie 041M
1 590,-



Florencie 050M
1 270,-

geneva



Geneva 021M
1 475,-



Geneva 010M
1 840,-



Geneva 021K
2 870,-



Geneva 040M
1 345,-

Florencie 021M

- Umyvadlová baterie**
- Výpust automatická
 - Dosah výtoku: 98 mm
 - Výška baterie: 137 mm
 - Provedení chrom

Florencie 026M

- Umyvadlová baterie**
- Výpust automatická
 - Dosah výtoku: 149 mm
 - Výška baterie: 113 mm
 - Provedení chrom

Florencie 011M

- Vanová baterie**
- Rozteč: 150 ± 20 mm
 - Dosah výtoku: 151 mm
 - Včetně sprchového kompletu
 - Provedení chrom

Florencie 041M

- Sprchová baterie**
- Rozteč: 150 ± 20 mm
 - Včetně sprchového kompletu
 - Provedení chrom

Geneva 021M

- Umyvadlová baterie**
- Výpust automatická
 - Dosah výtoku: 110 mm
 - Výška baterie: 155 mm
 - Provedení chrom

Geneva 021K

- Umyvadlová baterie vysoká**
- Bez utomatické výpusti
 - Dosah výtoku: 188 mm
 - Výška baterie: 266 mm
 - Provedení chrom

Geneva 010M

- Vanová baterie**
- Rozteč: 150 ± 20 mm
 - Dosah výtoku: 179 mm
 - Bez sprchového kompletu
 - Provedení chrom

Geneva 040M

- Sprchová baterie**
- Rozteč: 150 ± 20 mm
 - Bez sprchového kompletu
 - Provedení chrom

Florencie 050M

- Umyvadlová nástěnná baterie**
- Rozteč: 150 ± 20 mm
 - Dosah výtoku: 223 mm
 - Provedení chrom

Ljublana



Ljublana 021M
1 755,-



Ljublana 040M
1 900,-



Ljublana 031M
1 755,-



Ljublana 010M
2 410,-

lyon



Lyon 021D
1 380,-



Lyon 040D
1 230,-



Lyon 010D
1 845,-



Lyon 050D
1 480,-

Ljublana 021M

Umyvadlová baterie

- Výpust Click-Clack
- Dosah výtoku: 111 mm
- Výška baterie: 150 mm
- Provedení chrom

Ljublana 031M

Bidetová baterie

- Výpust Click-Clack
- Dosah výtoku: 108 mm
- Výška baterie: 149 mm
- Provedení chrom

Ljublana 010M

Vanová baterie

- Rozteč: 150 ± 20 mm
- Dosah výtoku: 165 mm
- Bez sprchového kompletu
- Provedení chrom

Ljublana 040M

Sprchová baterie

- Rozteč: 150 ± 20 mm
- Bez sprchového kompletu
- Provedení chrom

Lyon 021D

Umyvadlová baterie

- Výpust automatická
- Otočné výtokové ramínko
- Dosah výtoku: 124 mm
- Výška baterie: 215 mm
- Provedení chrom

Lyon 010D

Vanová baterie

- Rozteč: 150 ± 20 mm
- Dosah výtoku: 139 mm
- Bez sprchového kompletu
- Provedení chrom

Lyon 050D

Umyvadlová baterie

- Otočné výtokové ramínko
- Rozteč: 150 ± 20 mm
- Dosah výtoku: 222 mm
- Provedení chrom

Lyon 040D

Sprchová baterie

- Rozteč: 150 ± 20 mm
- Bez sprchového kompletu
- Provedení chrom

maine



Maine 021M
2 285,-



Maine 040M
1 800,-




Maine 021K
3 555,-



Maine 012M
3 190,-



Maine 031M
2 285,-



Maine 021M

- Umyvadlová baterie**
- Výpust Click-Clack
 - Dosah výtoku: 122 mm
 - Výška baterie: 163 mm
 - Provedení chrom

Maine 021K

- Umyvadlová baterie vysoká**
- Výpust Click-Clack
 - Dosah výtoku: 165 mm
 - Výška baterie: 309 mm
 - Provedení chrom

Maine 012M

- Vanová baterie**
- Rozteč: 150 ± 20 mm
 - Dosah výtoku: 176 mm
 - Bez sprchového kompletu
 - Sklopné výtokové ramínko
 - Provedení chrom

Maine 031M

- Bidetová baterie**
- Výpust Click-Clack
 - Dosah výtoku: 121 mm
 - Výška baterie: 163 mm
 - Provedení chrom

Maine 040M

- Sprchová baterie**
- Rozteč: 150 ± 20 mm
 - Bez sprchového kompletu
 - Provedení chrom

malaga



Malaga 021M
2 825,-



Malaga 010M
4 170,-



Malaga 031M
2 930,-



Malaga 013M
6 905,-



Malaga 044L
2 035,-



Malaga 044P
3 000,-

Malaga 013M

- Vanová 3-otvorová baterie**
- Včetně sprchového kompletu
 - Dosah výtoku: 170 mm
 - Výška baterie: 203 mm
 - Provedení chrom

Malaga 044L

- Podomítková sprchová baterie**
- Bez sprchového kompletu
 - Provedení chrom

Malaga 044P

- Podomítková vanová baterie**
- Bez sprchového kompletu
 - Přepínač ruční sprchy
 - Provedení chrom

Malaga 031M

- Bidetová baterie**
- Výpust automatická
 - Dosah výtoku: 117 mm
 - Výška baterie: 141mm
 - Provedení chrom

Malaga 021M

- Umyvadlová baterie**
- Výpust automatická
 - Dosah výtoku: 111 mm
 - Výška baterie: 142 mm
 - Provedení chrom

Malaga 010M

- Vanová baterie**
- Rozteč: 150 ± 20 mm
 - Dosah výtoku: 173 mm
 - Bez sprchového kompletu
 - Provedení chrom

sevilla



Sevilla 021M
3 035,-



Sevilla 031M
2 805,-



Sevilla 044L
1 850,-



Sevilla 011M
4 160,-



Sevilla 013M
6 670,-



Sevilla 044P
2 700,-

valencie



Valencie 021M
3 205,-



Valencie 020K
4 955,-



Valencie 044P
3 070,-



Valencie 010M
5 350,-



Valencie 013M
8 040,-



Valencie 031M
3 055,-



Valencie 044L
2 645,-

Sevilla 021M

- Umyvadlová baterie**
- Výpust Click-Clack
 - Dosah výtoku: 103 mm
 - Výška baterie: 171 mm
 - Provedení chrom

Sevilla 013M

- Vanová 3-otvorová baterie**
- Včetně sprchového kompletu
 - Dosah výtoku: 206 mm
 - Výška baterie: 264 mm
 - Provedení chrom

Sevilla 031M

- Bidetová baterie**
- Výpust Click-Clack
 - Dosah výtoku: 103 mm
 - Výška baterie: 171 mm
 - Provedení chrom

Sevilla 044L

- Podomítková sprchová baterie**
- Bez sprchového kompletu
 - Provedení chrom

Valencie 021M

- Umyvadlová baterie**
- Výpust automatická
 - Dosah výtoku: 130 mm
 - Výška baterie: 176 mm
 - Provedení chrom

Valencie 020K

- Umyvadlová baterie vysoká**
- Bez automatické výpusti
 - Dosah výtoku: 130 mm
 - Výška baterie: 314 mm
 - Provedení chrom

Valencie 013M

- Vanová 3-otvorová baterie**
- Včetně sprchového kompletu
 - Dosah výtoku: 170 mm
 - Výška baterie: 223 mm
 - Provedení chrom

Valencie 044L

- Podomítková sprchová baterie**
- Bez sprchového kompletu
 - Provedení chrom

Sevilla 044P

- Podomítková vanová baterie**
- Bez sprchového kompletu
 - Přepínač ruční sprchy
 - Provedení chrom

Sevilla 011M

- Vanová baterie**
- Rozteč: 150 ± 20 mm
 - Dosah výtoku: 148 mm
 - Včetně sprchového kompletu
 - Provedení chrom

Valencie 044P

- Podomítková vanová baterie**
- Bez sprchového kompletu
 - Přepínač ruční sprchy
 - Provedení chrom

Valencie 031M

- Bidetová baterie**
- Výpust automatická
 - Dosah výtoku: 129 mm
 - Výška baterie: 153 mm
 - Provedení chrom

Valencie 010M

- Vanová baterie**
- Rozteč: 150 ± 20 mm
 - Dosah výtoku: 215 mm
 - Bez sprchového kompletu
 - Provedení chrom

wellington



Wellington 021K
2 490,-



Wellington 021M
1 630,-



Wellington 010M
2 120,-



Wellington 054L
2 090,-



Wellington 040M
1 695,-

Wellington 021M

- Umyvadlová baterie**
- Výpust automatická
 - Dosah výtoku: 100 mm
 - Výška baterie: 156 mm
 - Provedení chrom

Wellington 021K

- Umyvadlová baterie vysoká**
- Výpust Click-Clack
 - Dosah výtoku: 100 mm
 - Výška baterie: 267 mm
 - Provedení chrom

Wellington 010M

- Vanová baterie**
- Rozteč: 150 ± 20 mm
 - Dosah výtoku: 174 mm
 - Bez sprchového kompletu
 - Provedení chrom

Wellington 054L

- Podomítková umyvadlová baterie**
- Dosah výtoku: 138 mm
 - Provedení chrom

Wellington 040M

- Sprchová baterie**
- Rozteč: 150 ± 20 mm
 - Bez sprchového kompletu
 - Provedení chrom



avon



Avon 020M
1 075,-



Avon 040M
1 145,-



Avon 010M
1 445,-



Avon 021M
1 235,-

eco



Eco 020M
575,-
Eco 021M
605,-



Eco 056M
1 390,-



Eco 026M
610,-



Eco 050M
765,-



Eco 040M
655,-



Eco 010M
820,-

Avon 020M

- Umyvadlová baterie**
- Bez automatické výpusti
 - Dosah výtoku: 101 mm
 - Výška baterie: 138 mm
 - Provedení chrom

Avon 021M

- Umyvadlová baterie**
- Výpust Click-Clack
 - Dosah výtoku: 101 mm
 - Výška baterie: 138 mm
 - Provedení chrom

Avon 010M

- Vanová baterie**
- Rozteč: 150 ± 20 mm
 - Dosah výtoku: 152 mm
 - Bez sprchového kompletu
 - Provedení chrom

Avon 040M

- Sprchová baterie**
- Rozteč: 150 ± 20 mm
 - Bez sprchového kompletu
 - Provedení chrom

Eco 020M

- Umyvadlová baterie**
- Bez automatické výpusti
 - Dosah výtoku: 92 mm
 - Výška baterie: 99 mm
 - Provedení chrom

Eco 021M

- Umyvadlová baterie**
- Výpust automatická
 - Dosah výtoku: 92 mm
 - Výška baterie: 99 mm
 - Provedení chrom

Eco 056M

- Umyvadlová baterie**
- Rozteč: 150 ± 20 mm
 - Dosah výtoku: 380 mm
 - Prodloužené výtokové ramínko
 - Přepínač ruční sprchy
 - Provedení chrom

Eco 050M

- Umyvadlová baterie**
- Rozteč: 150 ± 20 mm
 - Dosah výtoku: 185 mm
 - Provedení chrom

Eco 026M

- Umyvadlová baterie**
- Otočné výtokové ramínko
 - Bez automatické výpusti
 - Dosah výtoku: 151 mm
 - Výška baterie: 115 mm
 - Provedení chrom

Eco 010M

- Vanová baterie**
- Rozteč: 150 ± 20 mm
 - Dosah výtoku: 110 mm
 - Bez sprchového kompletu
 - Provedení chrom

Eco 040M

- Sprchová baterie**
- Rozteč: 150 ± 20 mm
 - Bez sprchového kompletu
 - Provedení chrom

tokio



Tokio 020D
865,-



Tokio 050D
890,-



Tokio 011D
1 745,-



Tokio 041D
1 000,-

jakarta



Jakarta 021M
730,-



Jakarta 026M
590,-



Jakarta 050M
800,-



Jakarta 040M
695,-



Jakarta 010M
905,-



Jakarta 016L
2 030,-



Jakarta 015M
1 160,-

Tokio 020D	Tokio 050D	Tokio 011D	Tokio 041D
Umyvadlová baterie	Umyvadlová baterie	Vanová baterie	Sprchová baterie
<ul style="list-style-type: none"> • Bez automatické výpusti • Dosah výtoku: 195 mm • Výška baterie: 277 mm • Provedení chrom 	<ul style="list-style-type: none"> • Rozteč: 150 ± 20 mm • Dosah výtoku: 250 mm • Provedení chrom 	<ul style="list-style-type: none"> • Rozteč: 150 ± 20 mm • Dosah výtoku: 148 mm • Včetně sprchového kompletu • Provedení chrom 	<ul style="list-style-type: none"> • Rozteč: 150 ± 20 mm • Včetně sprchového kompletu • Provedení chrom

Jakarta 021M	Jakarta 026M	Jakarta 050M	Jakarta 040M
Umyvadlová baterie	Umyvadlová baterie	Umyvadlová baterie	Sprchová baterie
<ul style="list-style-type: none"> • Výpust automatická • Dosah výtoku: 125 mm • Výška baterie: 100 mm • Provedení chrom 	<ul style="list-style-type: none"> • Bez automatické výpusti • Dosah výtoku: 157 mm • Výška baterie: 130 mm • Provedení chrom 	<ul style="list-style-type: none"> • Rozteč: 150 ± 20 mm • Dosah výtoku: 214 mm • Provedení chrom 	<ul style="list-style-type: none"> • Rozteč: 150 ± 20 mm • Bez sprchového kompletu • Provedení chrom

Jakarta 010M	Jakarta 016L	Jakarta 015M
Vanová baterie	Vanová 1-otvorová baterie	Vanová baterie
<ul style="list-style-type: none"> • Rozteč: 150 ± 20 mm • Dosah výtoku: 143 mm • Bez sprchového kompletu • Provedení chrom 	<ul style="list-style-type: none"> • Dosah výtoku: 115 mm • Výška baterie: 153 mm • Bez sprchového kompletu • Provedení chrom 	<ul style="list-style-type: none"> • Rozteč: 150 ± 20 mm • Dosah výtoku: 115 mm • Výška baterie: 150 mm • Bez sprchového kompletu • Provedení chrom

verl



Verl 021 M
940,-



Verl 026M
815,-



Verl 050M
1 110,-



Verl 010M
1 130,-



Verl 040M
925,-

chamonix / jakarta clinic



Chamonix 021C
2 030,-



Jakarta 021C
865,-



Chamonix 050C
1 670,-



Jakarta 050C
955,-

Verl 021M

Umyvadlová baterie

- Výpust automatická
- Dosah výtoku: 100 mm
- Výška baterie: 118 mm
- Provedení chrom

Verl 026M

Umyvadlová baterie

- Bez automatické výpusti
- Dosah výtoku: 118 mm
- Výška baterie: 157 mm
- Provedení chrom

Verl 050M

Umyvadlová baterie

- Rozteč: 150 ± 20 mm
- Dosah výtoku: 222 mm
- Provedení chrom

Verl 010M

Vanová baterie

- Rozteč: 150 ± 20 mm
- Dosah výtoku: 143 mm
- Bez sprchového kompletu
- Provedení chrom

Verl 040M

Verl 040M

Sprchová baterie

- Rozteč: 150 ± 20 mm
- Bez sprchového kompletu
- Provedení chrom

Chamonix Clinic 021C

Umyvadlová baterie

- Výpust automatická
- Dosah výtoku: 135 mm
- Výška baterie: 235 mm
- Prodloužená ovládací páka
- Provedení chrom

Chamonix Clinic 050C

Umyvadlová baterie

- Rozteč: 150 ± 20 mm
- Dosah výtoku: 232 mm
- Prodloužená ovládací páka
- Provedení chrom

Jakarta Clinic 021C

Umyvadlová baterie

- Výpust automatická
- Dosah výtoku: 100 mm
- Výška baterie: 216 mm
- Prodloužená ovládací páka
- Provedení chrom

Jakarta Clinic 050C

Umyvadlová baterie

- Rozteč: 150 ± 20 mm
- Dosah výtoku: 214 mm
- Prodloužená ovládací páka
- Provedení chrom

termostatické baterie



Brusel 04AT
2 945,-



Brusel 04BT
2 360,-



Roma 04BT
1 910,-



Antalya 04BT
2 060,-



Brusel 01BT
3 185,-

sensor



Preston 1X3T
2 920,-



Sensor 029R
4 840,-



Preston 098L
910,-

Brusel 04AT

- Termostatická sprchová baterie**
- Rozteč: 150 ± 20 mm
 - 38°C tepelná pojistka
 - Provedení chrom

Brusel 04BT

- Termostatická sprchová baterie**
- Rozteč: 150 ± 20 mm
 - 38°C tepelná pojistka
 - Provedení chrom

Roma 04BT

- Termostatická sprchová baterie**
- Rozteč: 150 ± 20 mm
 - 38°C tepelná pojistka
 - Provedení chrom

Antalya 04BT

- Termostatická sprchová baterie**
- Rozteč: 150 ± 20 mm
 - 38°C tepelná pojistka
 - Provedení chrom

Brusel 01BT

- Termostatická vanová baterie**
- Rozteč: 150 ± 20 mm
 - Dosah výtoku: 145 mm
 - 38°C tepelná pojistka
 - Provedení chrom

Sensor 029R

- Bezdotyková umyvadlová baterie**
- Ovládání: senzorové
 - Regulace teploty vody na tělese baterie
 - Dosah výtoku: 114 mm
 - Výška baterie: 150 mm
 - Napájení: 1,5 V , 4 x baterie AA (LR6)
 - Provedení chrom

Preston 1X3T

- Centrální termostatický podomítkový směšovací ventil**
- Regulace teploty: 30 - 65 °C
 - Průtok: 3 m³/h
 - provozní tlak: 1 - 5 bar
 - Možnost napojení až 4 umyvadlových baterií

Preston 098L

- Pisořivá baterie s časovačem**
- Nastavení času: 5 - 8 sec.
 - Provedení chrom

calgary



Calgary 09BP
5 545,-

valencie



Valencie 09WP
6 180,-



antalya



Antalya 09LP
5 440,-

amsterdam



Amsterdam 09AP
5 545,-

austin



Austin 09ZP
7 210,-

amsterdam



Amsterdam 69AP
6 365,-

Calgary 09BP

Podomítkový sprchový komplet

- Směšovací páková baterie s přepínačem ruční sprchy
- Hlavová sprcha ø 300 mm
- Stěnový vývod hlavové sprchy dl. 325 mm
- 1-funkční ruční sprcha
- Stěnový vývod s držákem ruční sprchy
- Sprchová hadice 1500 mm kov
- Povrchová úprava: chrom

Valencie 09WP

Podomítkový sprchový komplet

- Směšovací páková baterie s přepínačem ruční sprchy
- Hlavová sprcha 200 x 200 mm
- Stěnový vývod hlavové sprchy dl. 375 mm
- 1-funkční ruční sprcha
- Stěnový vývod s držákem ruční sprchy
- Sprchová hadice 1500 mm kov
- Povrchová úprava: chrom

Antalya 09LP

Podomítkový sprchový komplet

- Směšovací páková baterie s přepínačem ruční sprchy
- Hlavová sprcha 250 x 250 mm
- Stěnový vývod hlavové sprchy dl. 325 mm
- 3-funkční ruční sprcha
- Stěnový vývod s držákem ruční sprchy
- Sprchová hadice 1500 mm PVC
- Povrchová úprava: chrom

Austin 09ZP

Podomítkový sprchový komplet

- Směšovací páková baterie s přepínačem ruční sprchy
- Hlavová sprcha 200 x 200 mm
- Stěnový vývod hlavové sprchy dl. 375 mm
- 1-funkční ruční sprcha
- Stěnový vývod s držákem ruční sprchy
- Sprchová hadice 1500 mm PVC
- Povrchová úprava: chrom

Amsterdam 09AP

Podomítkový sprchový komplet

- Směšovací páková baterie s přepínačem ruční sprchy
- Hlavová sprcha 200 x 200 mm
- Stěnový vývod hlavové sprchy dl. 375 mm
- 1-funkční ruční sprcha
- Stěnový vývod s držákem ruční sprchy
- Sprchová hadice 1500 mm kov
- Povrchová úprava: chrom

Amsterdam 69AP

Podomítkový sprchový komplet

- Směšovací páková baterie s přepínačem ruční sprchy
- Hlavová sprcha 300 x 300 mm
- Stěnový vývod hlavové sprchy dl. 375 mm
- 1-funkční ruční sprcha
- Stěnový vývod s držákem ruční sprchy
- Sprchová hadice 1500 mm PVC
- Povrchová úprava: chrom/bílá

podomítkové systémy



PSK 090T 14 050,-

- Podomítkový sprchový komplet s termostatickou baterií**
- 3-funkční přepínač režimu
 - 6 x nastavitelná hydromasážní tryska
 - 1-funkční hlavová sprcha 300 x 300 mm
 - Stěnový vývod hlavové sprchy dl. 381 mm
 - 1-funkční ruční sprcha
 - Stěnový vývod s držákem ruční sprchy
 - Sprchová hadice 1500 mm kov
 - Povrchová úprava: chrom
 - Systém **Anticalc**



PSK 091T 12 310,-

- Podomítkový sprchový komplet s termostatickou baterií**
- 3-funkční přepínač režimu
 - 6 x nastavitelná hydromasážní tryska
 - 1-funkční hlavová sprcha ø 300 mm
 - Stěnový vývod hlavové sprchy dl. 360 mm
 - 1-funkční ruční sprcha
 - Stěnový vývod s držákem ruční sprchy
 - Sprchová hadice 1500 mm kov
 - Povrchová úprava: chrom
 - Systém **Anticalc**



PS 00AP 1 510,-

- Přepínač sprchy**
- 3-funkční přepínač režimu
 - Rozměry: 70 x 73 x 82 mm
 - Povrchová úprava: chrom

PS 00BP 1 410,-

- Přepínač sprchy**
- 3-funkční přepínač režimu
 - Rozměry: 70 x 73 x 82 mm
 - Povrchová úprava: chrom



PSOP 09AT 4 115,-

- Podomítkový sprchový ovládací panel**
- Termostatická baterie s mechanickou regulací průtoku
 - 3-polohový přepínač funkce sprchy
 - Povrchová úprava: chrom

PSOP 09BT 4 080,-

- Podomítkový sprchový ovládací panel**
- Termostatická baterie s mechanickou regulací průtoku
 - 3-polohový přepínač funkce sprchy
 - Povrchová úprava: chrom

HMH 071K 565,-

- Hydromasážní hlavice**
- 1-funkční, nastavitelná hydromasážní hlavice
 - Počet trysek: 16
 - Rozměry: 50 x 50 mm
 - Povrchová úprava: chrom
 - Systém **Anticalc**

HMH 077K 540,-

- Hydromasážní hlavice**
- 1-funkční, nastavitelná hydromasážní hlavice
 - Počet trysek: 24
 - Rozměry: ø 55 mm
 - Povrchová úprava: chrom
 - Systém **Anticalc**



PSK 690T 6 250,-

- Podomítkový sprchový komplet s termostatickou baterií**
- 2-funkční přepínač režimu
 - 1-funkční hlavová sprcha ø 226 mm
 - Stěnový vývod hlavové sprchy dl. 387 mm
 - 3-funkční ruční sprcha ø 105 mm
 - Stěnový držák ruční sprchy
 - Sprchová hadice 1700 mm kov
 - Kovová polička na mýdlo bílá
 - Povrchová úprava: chrom
 - Systém **Anticalc**



PSK 691T 6 695,-

- Podomítkový sprchový komplet s termostatickou baterií**
- 2-funkční přepínač režimu
 - 1-funkční hlavová sprcha 200 x 200 mm
 - Stěnový vývod hlavové sprchy dl. 387 mm
 - 3-funkční ruční sprcha 111 x 111 mm
 - Stěnový držák ruční sprchy
 - Sprchová hadice 1700 mm kov
 - Kovová polička na mýdlo bílá
 - Povrchová úprava: chrom
 - Systém **Anticalc**



PSS 09CM 7 450,-

- Podomítkový sprchový komplet s termostatickou baterií**
- Směšovací páková baterie s mechanickou regulací průtoku
 - 4-funkční přepínač režimu
 - 1-funkční ruční sprcha
 - Sprchová hadice 1500 mm kov
 - Rozměry: 200 x 600 x 75 mm
 - Povrchová úprava: chrom
 - Systém **Anticalc**



PSS 09CT 8 285,-

- Podomítkový sprchový komplet s termostatickou baterií**
- Termostatická baterie s mechanickou regulací průtoku
 - 3-funkční přepínač režimu
 - 1-funkční ruční sprcha
 - Sprchová hadice 1500 mm kov
 - Rozměry: 580 x 200 x 92 mm
 - Povrchová úprava: chrom
 - Systém **Anticalc**

podomítkový sprchový box se směšovací baterií



Box X44M 4 465,- **Frankfurt 0CFM 1 570,-** **Sevilla 0CTM 1 620,-** **Malaga 0QMM 1 620,-** **Ljubljana 0DOM 1 570,-** **Valencie 0DWM 1 620,-** **Wellington 0CWM 1 570,-** **Austin 0DAM 1 545,-**

Podomítkový box se směšovací baterií

- Směšovací baterie
- 3-funkční přepínač sprchy s možností blokáce na 2 funkce
- Plastový box pro montáž podomítkové baterie
- Možnost instalace do zděných stěn a stěn ze sádkratónu
- Montážní prvky součástí balení
- Rozměry: 150 x 82 x 92 (118) mm

Ovládací panel k boxu X44M

- Ovládací páka směšovací baterie
- Přepínač funkcí sprchy
- Chromovaná krytka boxu
- Barva: chrom

Ovládací panel k boxu X44M

- Ovládací páka směšovací baterie
- Přepínač funkcí sprchy
- Chromovaná krytka boxu
- Barva: chrom

Ovládací panel k boxu X44M

- Ovládací páka směšovací baterie
- Přepínač funkcí sprchy
- Chromovaná krytka boxu
- Barva: chrom

Ovládací panel k boxu X44M

- Ovládací páka směšovací baterie
- Přepínač funkcí sprchy
- Chromovaná krytka boxu
- Barva: chrom

Ovládací panel k boxu X44M

- Ovládací páka směšovací baterie
- Přepínač funkcí sprchy
- Chromovaná krytka boxu
- Barva: chrom

Ovládací panel k boxu X44M

- Ovládací páka směšovací baterie
- Přepínač funkcí sprchy
- Chromovaná krytka boxu
- Barva: chrom

Ovládací panel k boxu X44M

- 2 vyměnitelné ovládací páky směšovací baterie (hladká a s květinovým vzorem)
- Přepínač funkcí sprchy
- Chromovaná krytka boxu
- Barva: chrom

podomítkový sprchový box s termostatickou baterií



Amsterdam 0CZM 1 620,- **Houston 0QHM 1 545,-** **Calgary 0CYM 1 570,-** **Box X44T 6 645,-** **Springfield 0EAT 2 305,-** **Rimini 0EBT 2 185,-** **Oval 0ECT 2 185,-**

Ovládací panel k boxu X44M

- Ovládací páka směšovací baterie
- Přepínač funkcí sprchy
- Chromovaná krytka boxu
- Barva: chrom

Ovládací panel k boxu X44M

- Ovládací páka směšovací baterie
- Přepínač funkcí sprchy
- Chromovaná krytka boxu
- Barva: chrom

Ovládací panel k boxu X44M

- Ovládací páka směšovací baterie
- Přepínač funkcí sprchy
- Chromovaná krytka boxu
- Barva: chrom

Podomítkový box s termostatickou baterií

- Termostatická baterie
- 3-funkční přepínač sprchy s možností blokáce na 1 nebo 2 funkce
- Plastový box pro montáž podomítkové baterie
- Možnost instalace do zděných stěn a stěn ze sádkratónu
- Montážní prvky součástí balení
- Rozměry: 155 x 124 x 104 (130) mm

Ovládací panel k boxu X44T

- Ovládací rozeta termostatické baterie
- Rozeta přepínače funkcí
- Chromovaná krytka boxu
- Barva: chrom


Ovládací panel k boxu X44T

- Ovládací rozeta termostatické baterie
- Rozeta přepínače funkcí
- Chromovaná krytka boxu
- Barva: chrom

Ovládací panel k boxu X44T

- Ovládací rozeta termostatické baterie
- Rozeta přepínače funkcí
- Chromovaná krytka boxu
- Barva: chrom

sprchové hlavice




Kaskada 092K 5 365,- **SH 005K** 1 225,- **SH 002K** 1 745,- **SH 009K** 2 495,- **SH 006K** 3 940,- **SH 008K** 2 720,-

- | | | | | | |
|---|---|--|--|--|--|
| <p>Sprchová hlavice</p> <ul style="list-style-type: none"> • 2-funkční hlavová sprcha • Počet trysek: 100 • Rozměry: 502 x 230 x 33 mm • Povrchová úprava: chrom • Systém Anticalc | <p>Sprchová hlavice</p> <ul style="list-style-type: none"> • 1-funkční hlavová sprcha • Počet trysek: 64 • Rozměry: 200 x 200 x 4 mm • Povrchová úprava: chrom • Systém Anticalc | <p>Sprchová hlavice</p> <ul style="list-style-type: none"> • 1-funkční hlavová sprcha • Počet trysek: 121 • Rozměry: 250 x 250 x 4 mm • Povrchová úprava: chrom • Systém Anticalc | <p>Sprchová hlavice</p> <ul style="list-style-type: none"> • 1-funkční hlavová sprcha • Počet trysek: 169 • Rozměry: 300 x 300 x 4 mm • Povrchová úprava: chrom • Systém Anticalc | <p>Sprchová hlavice</p> <ul style="list-style-type: none"> • 1-funkční hlavová sprcha • Počet trysek: 324 • Rozměry: 400 x 400 x 4 mm • Povrchová úprava: chrom • Systém Anticalc | <p>Sprchová hlavice</p> <ul style="list-style-type: none"> • 1-funkční hlavová sprcha • Počet trysek: 234 • Rozměry: 400 x 300 x 4 mm • Povrchová úprava: chrom • Systém Anticalc |
|---|---|--|--|--|--|



SH 605K 1 420,- **SH 209K** 2 650,- **SH 03QK** 520,- **SH 600K** 1 835,- **SH 03PK** 935,- **SH 03EK** 520,-

- | | | | | | |
|--|--|---|--|---|--|
| <p>Sprchová hlavice</p> <ul style="list-style-type: none"> • 1-funkční hlavová sprcha • Počet trysek: 64 • Rozměry: 200 x 200 x 4 mm • Povrchová úprava: bílá • Systém Anticalc | <p>Sprchová hlavice</p> <ul style="list-style-type: none"> • 1-funkční hlavová sprcha • Počet trysek: 169 • Rozměry: 300 x 300 x 4 mm • Povrchová úprava: černá • Systém Anticalc | <p>Sprchová hlavice</p> <ul style="list-style-type: none"> • 1-funkční hlavová sprcha • Počet trysek: 121 • Rozměry: 200 x 200 x 12 mm • Povrchová úprava: chrom • Systém Anticalc | <p>Sprchová hlavice</p> <ul style="list-style-type: none"> • 1-funkční hlavová sprcha • Počet trysek: 85 • Rozměry: ø 250 x 4 mm • Povrchová úprava: bílá • Systém Anticalc | <p>Sprchová hlavice</p> <ul style="list-style-type: none"> • 2-funkční hlavová sprcha • Počet trysek: 102 • Rozměry: 270 x 186 x 14 mm • Povrchová úprava: chrom • Systém Anticalc | <p>Sprchová hlavice</p> <ul style="list-style-type: none"> • 2-funkční hlavová sprcha • Počet trysek: 84 • Rozměry: ø 200 x 15 mm • Povrchová úprava: chrom • Systém Anticalc |
|--|--|---|--|---|--|



SH 000K 1 745,- **SH 003K** 2 095,- **SH 001K** 3 985,- **SH 203K** 2 650,- **SH 035K** 385,- **SH 030K** 365,-

- | | | | | | |
|---|--|--|--|--|---|
| <p>Sprchová hlavice</p> <ul style="list-style-type: none"> • 1-funkční hlavová sprcha • Počet trysek: 85 • Rozměry: ø 250 x 4 mm • Povrchová úprava: chrom • Systém Anticalc | <p>Sprchová hlavice</p> <ul style="list-style-type: none"> • 1-funkční hlavová sprcha • Počet trysek: 132 • Rozměry: ø 300 x 4 mm • Povrchová úprava: chrom • Systém Anticalc | <p>Sprchová hlavice</p> <ul style="list-style-type: none"> • 1-funkční hlavová sprcha • Počet trysek: 241 • Rozměry: ø 400 x 4 mm • Povrchová úprava: chrom • Systém Anticalc | <p>Sprchová hlavice</p> <ul style="list-style-type: none"> • 1-funkční hlavová sprcha • Počet trysek: 132 • Rozměry: ø 300 x 4 mm • Povrchová úprava: černá • Systém Anticalc | <p>Sprchová hlavice</p> <ul style="list-style-type: none"> • 5-funkční hlavová sprcha • Rozměry: ø 90 mm • Povrchová úprava: chrom • Systém Anticalc | <p>Sprchová hlavice</p> <ul style="list-style-type: none"> • 1-funkční hlavová sprcha • Počet trysek: 70 • Rozměry: ø 87 x 20 mm • Povrchová úprava: chrom • Systém Anticalc |
|---|--|--|--|--|---|

stěnové vývody



SV 042K 395,- **SV 047K** 930,-

- | | |
|--|--|
| <p>Stěnový vývod pro sprchovou hlavici</p> <ul style="list-style-type: none"> • Délka: 165 mm • Povrchová úprava: chrom | <p>Stěnový vývod pro sprchovou hlavici</p> <ul style="list-style-type: none"> • Délka: 325 mm • Povrchová úprava: chrom |
|--|--|



SV 046K 1 015,- **SV 044K** 520,-

- | | |
|--|--|
| <p>Stěnový vývod pro sprchovou hlavici</p> <ul style="list-style-type: none"> • Délka: 375 mm • Povrchová úprava: chrom | <p>Stěnový vývod pro sprchovou hlavici</p> <ul style="list-style-type: none"> • Délka: 160 mm • Povrchová úprava: chrom |
|--|--|



VV 083K 510,- **SV 041K** 740,-

- | | |
|---|--|
| <p>Stěnový vanový výtok</p> <ul style="list-style-type: none"> • Délka: 155 mm • Povrchová úprava: chrom | <p>Stěnový vývod pro sprchovou hlavici</p> <ul style="list-style-type: none"> • Délka: 359 mm • Povrchová úprava: chrom |
|---|--|



VV 081K 995,- **VV 082K** 1 005,-

- | | |
|---|---|
| <p>Stěnový vanový výtok</p> <ul style="list-style-type: none"> • Délka: 194 mm • Povrchová úprava: chrom | <p>Stěnový vanový výtok</p> <ul style="list-style-type: none"> • Délka: 175 mm • Povrchová úprava: chrom |
|---|---|

stěnové vývody



SVRS 053K 470,-

Stěnový vývod s držákem ruční sprchy
 • Rozměry: 70 x 70 x 38 mm
 • Povrchová úprava: chrom

SVRS 055K 420,-

Stěnový vývod s držákem ruční sprchy
 • Rozměry: 30 x 30 x 37 mm
 • Povrchová úprava: chrom

rohové ventily



Corner B62R 195,-

Rohový ventil
 • Ceramic cartridge
 • Připojovací závit: G 1/2"
 • Připojení hadice: G 3/8"
 • Sítkový filtr proti nečistotám
 • Povrchová úprava: chrom

Corner B63R 215,-

Rohový ventil
 • Ceramic cartridge
 • Připojovací závit: G 1/2"
 • Připojení hadice: G 1/2"
 • Sítkový filtr proti nečistotám
 • Povrchová úprava: chrom

baterie na studenou vodu



Cool 122L 310,-

Baterie na studenou vodu
 • Baterie určená do hospodářských místností
 • Připojovací závit: G 1/2"
 • Připojení hadice (perlátoru): G 1/2"
 • Rozměry: 119 x 92 mm
 • Součástí baterie je výměnný perlátor a adaptér pro napojení hadice

zahradní ventily



Garden 152L 165,-

Zahradní kulový ventil
 • Připojovací závit: G 1/2"
 • Součástí ventilu adaptér pro připojení hadice a adaptér na rychlospojku
 • Povrchová úprava: chrom

Garden 252L 165,-

Zahradní kulový ventil
 • Připojovací závit: G 3/4"
 • Součástí ventilu adaptér pro připojení hadice a adaptér na rychlospojku
 • Povrchová úprava: chrom




SVRS 052K 465,-

Stěnový vývod s držákem ruční sprchy
 • Rozměry: 50 x 50 x 63 mm
 • Povrchová úprava: chrom

SVRS 051K 430,-

Stěnový vývod s držákem ruční sprchy
 • Rozměry: ø 50 x 56 mm
 • Povrchová úprava: chrom



Corner B62S 215,-

Rohový ventil
 • Ceramic cartridge
 • Připojovací závit: G 1/2"
 • Připojení hadice: G 3/8"
 • Sítkový filtr proti nečistotám
 • Povrchová úprava: chrom

Corner B63M 140,-

Rohový ventil
 • Připojovací závit: G 1/2"
 • Připojení hadice: G 1/2"
 • Sítkový filtr proti nečistotám
 • Povrchová úprava: chrom



SVRS 054K 510,-

Stěnový vývod ruční sprchy
 • Rozměry: ø 48 x 32 mm
 • Povrchová úprava: chrom



Corner B64M 145,-

Rohový ventil
 • Připojovací závit: G 1/2"
 • Připojení hadice: G 3/4"
 • Sítkový filtr proti nečistotám
 • Povrchová úprava: chrom

Corner B62M 105,-

Rohový ventil
 • Připojovací závit: G 1/2"
 • Připojení hadice: G 3/8"
 • Sítkový filtr proti nečistotám
 • Povrchová úprava: chrom




SPRCHOVÉ PANELE

- hydromasážní sprchové panely



munster



indianapolis



torino



stafford



Munster 051T

20 615,-

Indianapolis 351T

13 115,-

Torino 051K

10 535,-

Stafford 351K

4 160,-

Podomítkový sprchový hydromasážní panel

- Termostatická směšovací baterie
- Povrchová úprava: chrom
- Horní hlavová sprcha
- 2 x masážní tryska
- 1-funkční ruční sprcha
- Sprchová hadice 1500 mm
- Podomítková montáž
- Rozměry: 1400 x 175 x 496 mm
- Systém **Anticalc**

Sprchový hydromasážní panel

- Termostatická směšovací baterie
- Hliník, povrchová úprava práškovou barvou
- Barva: hliník/černá
- Horní hlavová sprcha s LED osvětlením (LED diody napájené hydrodynamem)
- 3 x 1-funkční, nastavitelná masážní tryska
- 1-funkční ruční sprcha
- Sprchová hadice 1500 mm
- Montáž na zeď, nebo rohová
- Rozměry: 1650 x 110 x 75 (425) mm
- Systém **Anticalc**

Sprchový hydromasážní panel

- Termostatická směšovací baterie
- Kartáčovaná nerezová ocel
- Horní hlavová sprcha
- 3 x 2-funkční masážní tryska
- 1-funkční ruční sprcha
- Sprchová hadice 1500 mm
- Montáž na zeď, nebo rohová
- Rozměry: 1650 x 110 x 75 (555) mm
- Systém **Anticalc**

Sprchový hydromasážní panel

- Směšovací baterie
- Materiál: plast
- Barva: stříbrná
- Horní hlavová sprcha
- 3 x 2-funkční masážní tryska
- 1-funkční ruční sprcha
- Sprchová hadice 1500 mm
- Montáž na zeď, nebo rohová
- Rozměry: 1400 x 150 x 70 mm
- Systém **Anticalc**

antalya

anaheim

austin

brusel

ferrara

**TERMOSTAT****Antalya 01LT****5 375,-**

- Sprchový komplet s termostatickou baterií
- Termostatická baterie
- Hlavová sprcha 250 x 250 mm
- 3-funkční ruční sprcha
- Sprchová tyč 850 - 1450 mm
- Sprchová hadice 1500 mm PVC
- Rozměry: 1450 x 428 mm
- Rozteč baterie: 150 ± 20 mm
- Systém **Anticalc**
- Povrchová úprava: **chrom**

TERMOSTAT**Anaheim 017T****8 970,-**

- Sprchový komplet s termostatickou baterií
- Termostatická baterie
- Hlavová sprcha 250 x 150 mm
- 1-funkční ruční sprcha
- Sprchová tyč 1100 - 1300 mm
- Sprchová hadice 1750 mm kov
- Rozměry: 1300 x 471 mm
- Rozteč baterie: 150 ± 20 mm
- Systém **Anticalc**
- Povrchová úprava: **chrom**

TERMOSTAT**Austin 01ZT****7 035,-**

- Sprchový komplet s termostatickou baterií
- Termostatická baterie
- Hlavová sprcha 300 x 300 mm
- Počet sprch. trysek: 324
- 1-funkční ruční sprcha
- Sprchová tyč 860 x 1240 mm
- Sprchová hadice 1500 mm PVC
- Rozměry: 1240 x 413 mm
- Rozteč baterie: 150 ± 20 mm
- Systém **Anticalc**
- Povrchová úprava: **chrom**


TERMOSTAT**Brusel K01BT****6 985,-**

- Sprchový komplet s termostatickou baterií
- Termostatická baterie
- Hlavová sprcha 200 x 200 mm
- 1-funkční ruční sprcha
- Sprchová tyč 860 x 1240 mm
- Sprchová hadice 1750 mm kov
- Rozměry: 1240 x 413 mm
- Rozteč baterie: 150 ± 20 mm
- Systém **Anticalc**
- Povrchová úprava: **chrom**

TERMOSTAT**Ferrara 051T****3 680,-**

- Sprchový komplet s termostatickou baterií
- Termostatická baterie
- Hlavová sprcha ø 207 mm
- 3-funkční ruční sprcha
- Sprchová tyč 1108 mm
- Sprchová hadice 1500 mm kov
- Rozměry: 1108 x 310 mm
- Rozteč baterie: 150 ± 20 mm
- Systém **Anticalc**
- Povrchová úprava: **chrom**

adorf




antalya



austin



houston



houston



jeruzalem

**Adorf 01QK****6 620,-****Sprchový komplet se směšovací baterií**

- Sprchová baterie
- Hlavová sprcha ø 250 mm
- 1-funkční ruční sprcha
- Sprchová tyč 1100 - 1300 mm
- Sprchová hadice 1500 mm PVC
- Rozměry: 1300 x 371 mm
- Rozteč baterie: 150 ± 20 mm
- Systém **Anticalc**
- Povrchová úprava: **chrom**

Antalya 01AM**8 045,-****Sprchový komplet se směšovací baterií**

- Vanová baterie s otočným výtakovým ramínkem a přepínačem funkcí, dosah výtoku: 110 mm
- Hlavová sprcha 250 x 250 mm
- 3-funkční ruční sprcha
- Sprchová tyč 1232 x 1600 mm
- Sprchová hadice 1500 mm PVC
- Rozměry: 1600 x 410 mm
- Rozteč baterie: 150 ± 20 mm
- Systém **Anticalc**
- Povrchová úprava: **chrom**

Austin 01ZM**8 375,-****Sprchový komplet se směšovací baterií**

- Sprchová baterie
- Hlavová sprcha 300 x 300 mm
- 1-funkční ruční sprcha
- Sprchová tyč 1100 - 1300 mm
- Sprchová hadice 1500 mm PVC
- Rozměry: 1300 x 480 mm
- Rozteč baterie: 150 ± 20 mm
- Systém **Anticalc**
- Povrchová úprava: **chrom**

Houston 01QM**6 925,-****Sprchový komplet se směšovací baterií**

- Sprchová baterie
- Hlavová sprcha 200 x 200 mm
- 1-funkční ruční sprcha
- Sprchová tyč 1100 - 1200 mm
- Sprchová hadice 1750 mm kov
- Rozměry: 1200 x 370 mm
- Rozteč baterie: 150 ± 20 mm
- Systém **Anticalc**
- Povrchová úprava: **chrom**


Houston 61QM**9 705,-****Sprchový komplet se směšovací baterií**

- Sprchová baterie
- Hlavová sprcha 200 x 200 mm
- 1-funkční ruční sprcha
- Sprchová tyč 1100 - 1200 mm
- Sprchová hadice 1500 mm PVC
- Rozměry: 1200 x 370 mm
- Rozteč baterie: 150 ± 20 mm
- Systém **Anticalc**
- Povrchová úprava: **chrom/bílá**

Jeruzalem 01JM**6 445,-****Sprchový komplet s vanovou baterií**

- Vanová baterie s přepínačem
- Hlavová sprcha ø 200 mm
- 1-funkční ruční sprcha
- Sprchová tyč 1025 - 1450 mm
- Sprchová hadice 1500 mm kov
- Rozměry: 1450 x 395 mm
- Rozteč baterie: 150 ± 20 mm
- Systém **Anticalc**
- Povrchová úprava: **chrom**

loitz



praha



praha



jena



jena



praha

**Loitz 01WM****7 440,-****Sprchový komplet se směšovací baterií**

- Sprchová baterie
- Hlavová sprcha 200 x 200 mm
- 3-funkční ruční sprcha
- Sprchová tyč 800 - 1200 mm
- Sprchová hadice 1500 mm kov
- Rozměry: 1200 x 425 mm
- Rozteč baterie: 150 ± 20 mm
- Systém **Anticalc**
- Povrchová úprava: **chrom**

Praha 019M**4 150,-****Sprchový komplet se směšovací baterií**

- Sprchová baterie
- Hlavová sprcha ø 200 mm, 2-funkční
- 5-funkční ruční sprcha
- Sprchová tyč 900 x 1250 mm
- Sprchová hadice 1500 mm kov
- Rozměry: 1250 x 421 mm
- Rozteč baterie: 150 ± 20 mm
- Systém **Anticalc**
- Povrchová úprava: **chrom**

Praha 01EM**4 535,-****Sprchový komplet se směšovací baterií**

- Sprchová baterie
- Hlavová sprcha 270 x 186 mm, 2-funkční
- 3-funkční ruční sprcha
- Sprchová tyč 900 x 1250 mm
- Sprchová hadice 1500 mm kov
- Rozměry: 1250 x 421 mm
- Rozteč baterie: 150 ± 20 mm
- Systém **Anticalc**
- Povrchová úprava: **chrom**

Jena 01RK**2 430,-****Sprchový komplet se směšovací baterií**

- Sprchová baterie
- Hlavová sprcha ø 200 mm
- 5-funkční ruční sprcha
- Sprchová tyč 1100 mm
- Sprchová hadice 1500 mm kov
- Rozměry: 1100 x 410 mm
- Rozteč baterie: 150 ± 20 mm
- Systém **Anticalc**
- Povrchová úprava: **chrom**

Jena 01SK**2 430,-****Sprchový komplet se směšovací baterií**

- Sprchová baterie
- Hlavová sprcha 200 x 200 mm
- 1-funkční ruční sprcha
- Sprchová tyč 1100 mm
- Sprchová hadice 1500 mm kov
- Rozměry: 1100 x 410 mm
- Rozteč baterie: 150 ± 20 mm
- Systém **Anticalc**
- Povrchová úprava: **chrom**

Praha 019K**2 870,-****Sprchový komplet bez baterie**

- Hlavová sprcha ø 200 mm, 2-funkční
- 3-funkční ruční sprcha
- Sprchová tyč 860 x 1210 mm
- Sprchová hadice 1500 mm kov
- Rozměry: 1210 x 421 mm
- Připojovací hadička 500 mm
- Systém **Anticalc**
- Povrchová úprava: **chrom**

frankfurt



jena



neapol



verona



ferrara

**Frankfurt 01FK****2 265,-**

- Sprchový komplet bez baterie**
- Hlavová sprcha 200 x 200 mm
 - 1-funkční ruční sprcha
 - Sprchová tyč 800 x 1250 mm
 - Sprchová hadice 1500 mm PVC
 - Rozměry: 1300 x 480 mm
 - Připojovací hadička 500 mm
 - Systém **Anticalc**
 - Povrchová úprava: **chrom**

Jena 051K**1 490,-**

- Sprchový komplet bez baterie**
- Hlavová sprcha ø 210 mm
 - 1-funkční ruční sprcha
 - Sprchová tyč 940 mm
 - Sprchová hadice 1500 mm kov
 - Rozměry: 1035 x 326 mm
 - Připojovací hadička 500 mm
 - Systém **Anticalc**
 - Povrchová úprava: **chrom**

Neapol 051K**1 760,-**

- Sprchový komplet bez baterie**
- Hlavová sprcha 230 x 180 mm, 2-funkční
 - 1-funkční ruční sprcha
 - Sprchová tyč 980 mm
 - Sprchová hadice 1500 mm kov
 - Rozměry: 980 x 390 mm
 - Připojovací hadička 500 mm
 - Systém **Anticalc**
 - Povrchová úprava: **chrom**

Verona 051K**1 760,-**

- Sprchový komplet bez baterie**
- Hlavová sprcha 220 x 220 mm
 - 1-funkční ruční sprcha
 - Sprchová tyč 980 mm
 - Sprchová hadice 1500 mm kov
 - Rozměry: 980 x 390 mm
 - Připojovací hadička 500 mm
 - Systém **Anticalc**
 - Povrchová úprava: **chrom**

Ferrara 051K**1 320,-**

- Sprchový komplet bez baterie**
- Hlavová sprcha ø 207 mm
 - 3-funkční ruční sprcha
 - Sprchová tyč 1035 mm
 - Sprchová hadice 1500 mm kov
 - Rozměry: 1035 x 262 mm
 - Připojovací hadička 500 mm
 - Systém **Anticalc**
 - Povrchová úprava: **chrom**

kassel



dalas



quebec




frankfurt



rimini



davos



houston



capri



Kassel B51K

5 640,-

Dalas 051K

870,-

Quebec 051K

3 185,-

Frankfurt 051K

815,-

Rimini 051D

730,-

Davos 041K

780,-

Houston 041K

665,-

Capri 041K

175,-

Posuvný držák ruční sprchy

- Materiál: **KARBON**
- 1-funkč. ruční sprcha
- Posuvný držák sprchové růžice
- Sprchová tyč 900 mm
- Sprchová hadice 1500 mm PVC
- Barva: černá
- Systém **Anticalc**

Posuvný držák ruční sprchy

- 3-funkč. ruční sprcha ø 83 mm
- Posuvný držák sprchové růžice
- Sprchová tyč 600 mm
- Sprchová hadice 1500 mm kov
- Povrchová úprava: chrom
- Systém **Anticalc**

Posuvný držák ruční sprchy

- 5-funkč. ruční sprcha ø 120 mm
- Posuvný držák sprchové růžice
- Sprchová tyč 770 mm
- Sprchová hadice 1700 mm kov
- Chromovaná policička na mýdlo s věšáčky
- Povrchová úprava: chrom
- Systém **Anticalc**

Posuvný držák ruční sprchy

- 3-funkč. ruční sprcha ø 100 mm
- Posuvný držák sprchové růžice
- Sprchová tyč 650 mm
- Sprchová hadice 1500 mm kov
- Povrchová úprava: chrom
- Systém **Anticalc**

Nástěnný držák ruční sprchy

- Posuvný držák sprchové růžice s možností naklonění
- Sprchová tyč 704 mm
- Povrchová úprava: chrom

Sada ruční sprchy

- 3-funkč. ruční sprcha ø 92 mm
- Nástěnný držák sprchové růžice na přísavku
- Sprchová hadice 1500 mm kov
- Povrchová úprava: chrom
- Systém **Anticalc**

Sada ruční sprchy

- 1-funkč. ruční sprcha 240 x 39 mm
- Nástěnný držák sprchové růžice
- Sprchová hadice 1750 mm kov
- Povrchová úprava: chrom
- Systém **Anticalc**

Sada ruční sprchy

- 1-funkč. ruční sprcha ø 67 mm
- Nástěnný držák sprchové růžice
- Sprchová hadice 1500 mm PVC
- Povrchová úprava: chrom
- Systém **Anticalc**

sevilla



vancouver



springfield



rimini



anzio



ferrara



baar



Sevilla 051K

1 835,-

Vancouver 051K

1 750,-

Springfield 041K

455,-

Rimini 041K

395,-

Anzio 041K

190,-

Ferrara 051D

310,-

Ferrara 051K

455,-

Baar 041B

465,-

Posuvný držák ruční sprchy

- 2-funkč. ruční sprcha 117 x 117 mm
- Posuvný držák sprchové růžice
- Sprchová tyč 788 mm
- Sprchová hadice 1500 mm PVC
- Chromovaná policička na mýdlo
- Povrchová úprava: chrom
- Systém **Anticalc**

Posuvný držák ruční sprchy s funkcí madla

- 3-funkč. ruční sprcha ø 85 mm
- Posuvný držák sprchové růžice
- Sprchová tyč 610 mm
- Sprchová hadice 1500 mm kov
- Povrchová úprava: chrom
- Systém **Anticalc**

Sada ruční sprchy

- 1-funkč. ruční sprcha 196 x 30 mm
- Nástěnný držák sprchové růžice
- Sprchová hadice 1500 mm kov
- Povrchová úprava: chrom
- Systém **Anticalc**

Sada ruční sprchy

- 1-funkč. ruční sprcha 197 x 31 mm
- Nástěnný držák sprchové růžice
- Sprchová hadice 1500 mm kov
- Povrchová úprava: chrom
- Systém **Anticalc**

Sada ruční sprchy

- 1-funkč. ruční sprcha ø 65 mm
- Nástěnný držák sprchové růžice
- Sprchová hadice 1500 mm kov
- Povrchová úprava: chrom
- Systém **Anticalc**

Nástěnný držák ruční sprchy

- Posuvný držák sprchové růžice s možností naklonění
- Sprchová tyč 600 mm
- Plastová mýdlenka
- Povrchová úprava: chrom

Posuvný držák ruční sprchy

- 2-funkč. ruční sprcha ø 69 mm
- Posuvný držák sprchové růžice
- Sprchová tyč 600 mm
- Sprchová hadice 1500 mm kov
- Plastová mýdlenka
- Povrchová úprava: chrom
- Systém **Anticalc**

Sprchová sada typu BIDETTA

- 1-funkč. ruční sprcha
- Tlačítko **Start - Stop**
- Nástěnný držák sprchové růžice
- Sprchová hadice 1500 mm kov
- Povrchová úprava: chrom
- Systém **Anticalc**

jena



erfurt



padova



amsterdam



Jena 05PK	620,-	Jena 05JK	620,-	Erfurt 041K	240,-	Erfurt 051K	455,-	Padova 041K	300,-	Padova 051K	575,-	Amsterdam EN1	425,-	Amsterdam GN1	425,-	
Posuvný držák ruční sprchy <ul style="list-style-type: none"> • 5-funkč. ruční sprcha ø 116 mm • Posuvný držák sprchové růžice • Sprchová tyč 650 mm • Sprchová hadice 1500 mm PVC • Povrchová úprava: chrom • Systém Anticalc 		Posuvný držák ruční sprchy <ul style="list-style-type: none"> • 5-funkč. ruční sprcha ø 116 mm • Posuvný držák sprchové růžice • Sprchová tyč 650 mm • Sprchová hadice 1500 mm kov • Povrchová úprava: chrom • Systém Anticalc 		Sada ruční sprchy <ul style="list-style-type: none"> • 1-funkč. ruční sprcha ø 78 mm • Nástěnný držák sprchové růžice • Sprchová hadice 1500 mm kov • Povrchová úprava: chrom • Systém Anticalc 		Posuvný držák ruční sprchy <ul style="list-style-type: none"> • 3-funkč. ruční sprcha ø 78 mm • Posuvný držák sprchové růžice • Sprchová tyč 646 mm • Sprchová hadice 1500 mm kov • Povrchová úprava: chrom • Systém Anticalc 		Sada ruční sprchy <ul style="list-style-type: none"> • 5-funkční ruč. sprcha ø 103 mm • Nástěnný držák sprchové růžice • Sprchová hadice 1500 mm kov • Povrchová úprava: chrom • Systém Anticalc 		Posuvný držák ruční sprchy <ul style="list-style-type: none"> • 5-funkč. ruční sprcha ø 103 mm • Posuvný držák sprchové růžice • Sprchová tyč 745 mm • Sprchová hadice 1500 mm kov • Povrchová úprava: chrom • Systém Anticalc 			Růžice ruční sprchy <ul style="list-style-type: none"> • 1-funkč. ruční sprcha 220 x 37 mm • Barva: bílá • Systém Anticalc 		Růžice ruční sprchy <ul style="list-style-type: none"> • 1-funkč. ruční sprcha 220 x 37 mm • Barva: černá • Systém Anticalc 	

madison



Madison 051S	435,-	Madison W51S	390,-	Madison T51S	390,-	Madison R51S	390,-	Madison G51S	390,-	Porto CD3	575,-	Porto CL1	360,-	Antalya 051S	530,-	
Růžice ruční sprchy <ul style="list-style-type: none"> • 3-funkč. ruční sprcha 268 x 133 mm • Přepínač funkcí sprchy • Barva: chrom • Systém Anticalc 		Růžice ruční sprchy <ul style="list-style-type: none"> • 3-funkč. ruční sprcha 268 x 133 mm • Přepínač funkcí sprchy • Barva: chrom/bílá • Systém Anticalc 		Růžice ruční sprchy <ul style="list-style-type: none"> • 3-funkč. ruční sprcha 268 x 133 mm • Přepínač funkcí sprchy • Barva: chrom/tyrkys • Systém Anticalc 		Růžice ruční sprchy <ul style="list-style-type: none"> • 3-funkč. ruční sprcha 268 x 133 mm • Přepínač funkcí sprchy • Barva: chrom/červená • Systém Anticalc 		Růžice ruční sprchy <ul style="list-style-type: none"> • 3-funkč. ruční sprcha 268 x 133 mm • Přepínač funkcí sprchy • Barva: chrom/zelená • Systém Anticalc 			Růžice ruční sprchy <ul style="list-style-type: none"> • 3-funkč. ruční sprcha • Barva: chrom • Systém Anticalc 		Růžice ruční sprchy <ul style="list-style-type: none"> • 1-funkč. ruční sprcha • Barva: chrom • Systém Anticalc 		Růžice ruční sprchy <ul style="list-style-type: none"> • 3-funkční ruční sprcha 260 x 80 mm • Přepínač funkcí sprchy • Barva: chrom • Systém Anticalc 	

houston



Houston B51S 345,-

- Růžice ruční sprchy**
- 1-funkč. ruční sprcha 240 x 39 mm
 - Barva: chrom/černá
 - Systém **Anticalc**

Houston 051S 300,-

- Růžice ruční sprchy**
- 1-funkč. ruční sprcha 240 x 39 mm
 - Barva: chrom
 - Systém **Anticalc**

Houston W51S 345,-

- Růžice ruční sprchy**
- 1-funkč. ruční sprcha 240 x 39 mm
 - Barva: chrom
 - Systém **Anticalc**

sevilla



Sevilla 051S 350,-

- Růžice ruční sprchy**
- 2-funkční ruční sprcha 117 x 117 mm
 - Přepínač funkcí sprchy
 - Barva: chrom
 - Systém **Anticalc**

erfurt



Erfurt 051S 140,-

- Růžice ruční sprchy**
- 3-funkč. ruční sprcha ø 78 mm
 - Přepínač funkcí sprchy
 - Barva: chrom
 - Systém **Anticalc**

ferrara



Ferrara 051S 105,-

- Růžice ruční sprchy**
- 2-funkč. ruční sprcha ø 69 mm
 - Přepínač funkcí sprchy
 - Barva: chrom
 - Systém **Anticalc**

padova



Padova 051S 175,-

- Růžice ruční sprchy**
- 5-funkč. ruční sprcha ø 103 mm
 - Přepínač funkcí sprchy
 - Barva: chrom
 - Systém **Anticalc**

jena



Jena 051S 170,-

- Růžice ruční sprchy**
- 5-funkč. ruční sprcha ø 116 mm
 - Přepínač funkcí sprchy
 - Barva: chrom
 - Systém **Anticalc**

pirna



Pirna 051S 265,-

- Růžice ruční sprchy**
- 3-funkč. ruční sprcha ø 80 mm
 - Přepínač funkcí sprchy
 - Barva: chrom
 - Systém **Anticalc**

springfield



Springfield 051S 320,-

- Růžice ruční sprchy**
- 1-funkč. ruční sprcha 196 x 30 mm
 - Barva: chrom
 - Systém **Anticalc**

rimini



Rimini 051S 150,-

- Růžice ruční sprchy**
- 1-funkč. ruční sprcha 197 x 31 mm
 - Barva: chrom
 - Systém **Anticalc**

jeruzalem



Jeruzalem 051S 375,-

- Růžice ruční sprchy**
- 2-funkč. ruční sprcha ø 117 mm
 - Přepínač funkcí sprchy
 - Barva: chrom
 - Systém **Anticalc**

capri



Capri 051S 65,-

- Růžice ruční sprchy**
- 1-funkč. ruční sprcha ø 65 mm
 - Barva: chrom
 - Systém **Anticalc**

burg



Burg B51S 225,-

- Růžice ruční sprchy**
- 3-funkč. ruční sprcha ø 117 mm
 - Přepínač funkcí sprchy
 - Barva: chrom
 - Systém **Anticalc**

eco



Eco 051S 170,-

- Růžice ruční sprchy**
- 3-funkč. ruční sprcha ø 114 mm
 - Přepínač funkcí sprchy
 - Barva: chrom
 - Systém **Anticalc**

stěnové držáky ruční sprchy



SDR 021U	105,-	SDQ 021U	120,-	Houston 021U	175,-	SDRS 021U	70,-	SDRS 022U	60,-	Davos 021U	210,-	Ante 021U	190,-	Ante 006K	140,-
Nástěnný držák ruční sprchy		Nástěnný držák ruční sprchy		Nástěnný držák ruční sprchy		Nástěnný držák ruční sprchy		Nástěnný držák ruční sprchy		Nástěnný držák ruční sprchy		Nástěnný držák ruční sprchy		Nástěnný držák ruční sprchy	
<ul style="list-style-type: none"> Regulace naklonění sprchové růžice Montáž na hmoždinku Barva: chrom 		<ul style="list-style-type: none"> Regulace naklonění sprchové růžice Montáž na hmoždinku Barva: chrom 		<ul style="list-style-type: none"> Regulace naklonění sprchové růžice Montáž na hmoždinku Barva: chrom 		<ul style="list-style-type: none"> Regulace naklonění sprchové růžice Montáž na hmoždinku Barva: chrom 		<ul style="list-style-type: none"> 2 polohy sklonu sprchové růžice Montáž na hmoždinku Barva: chrom 		<ul style="list-style-type: none"> Montáž na hladké povrchy na přísavku Barva: chrom 		<ul style="list-style-type: none"> 2 polohy sklonu ruční sprchy Věšáček Montáž na hladké povrchy na přísavku Barva: chrom 		<ul style="list-style-type: none"> Montáž na hladké povrchy na přísavku, nebo na ostatní povrchy pomocí hmoždinek Barva: chrom 	

věšáky a háčky



Ante 001K	170,-	Ante 002K	210,-	Ante 003K	305,-	Ante 004K	280,-	Ante 005K	385,-	
Nástěnný koupelnový věšák		Nástěnný koupelnový věšák		Nástěnný držák na WC papír		Nástěnný držák na WC papír		Nástěnný držák na ručníky		
<ul style="list-style-type: none"> Trojháček Montáž na hladké povrchy na přísavku Barva: chrom 		<ul style="list-style-type: none"> Dvojháček Montáž na hladké povrchy na přísavku, nebo na ostatní povrchy pomocí hmoždinek Barva: chrom 		<ul style="list-style-type: none"> Montáž na hladké povrchy na přísavku, nebo na ostatní povrchy pomocí hmoždinek Barva: chrom 		<ul style="list-style-type: none"> Montáž na hladké povrchy na přísavku, nebo na ostatní povrchy pomocí hmoždinek Barva: chrom 		<ul style="list-style-type: none"> Montáž na hladké povrchy na přísavku, nebo na ostatní povrchy pomocí hmoždinek Barva: chrom 		<ul style="list-style-type: none"> Montáž na hladké povrchy na přísavku, nebo na ostatní povrchy pomocí hmoždinek Barva: chrom

sprchové hadice



Janov W51W
210,-



Janov T51W
210,-



Janov R51W
210,-



Nancy 021V
125,-



Janov B51W
210,-



Janov P51W
295,-



Janov 351W
230,-



Nancy 252W
65,-



Janov 151W
295,-



Janov 051W
155,-



Janov 151S
285,-



Nancy 051Y
90,-

Janov 171W
230,-

Janov 075W
150,-

Janov 171S
300,-

Janov 101W
220,-

Janov 001W
165,-

Janov 101S
305,-

Janov W51W (bílá)
Janov T51W (tyrkys)
Janov R51W (červená)

- Plastová sprchová hadice**
- Délka: 1500 mm
 - 2 x mosazná chromovaná kónická koncovka s O-kroužkem
 - Připojovací závit: G 1/2"

Janov B51W (černá)
Janov P51W (platina)
Janov 351W (stříbrná)

- Plastová sprchová hadice**
- Délka: 1500 mm
 - 2 x mosazná chromovaná kónická koncovka s O-kroužkem
 - Připojovací závit: G 1/2"

Janov 051W (1500 mm)
Janov 075W (1750 mm)
Janov 001W (2000 mm)

- Kovová sprchová hadice**
- Dvojitě opletení
 - Roztažná o 40 %
 - 1 x mosazná chromovaná kónická koncovka s O-kroužkem
 - 1 x mosazná chromovaná šestihránná koncovka
 - Připojovací závit: G 1/2"

Janov 151W (1500 mm)
Janov 171W (1750 mm)
Janov 101W (2000 mm)

- Kovová sprchová hadice**
- Dvojitě opletení
 - Roztažná o 40 %
 - 2 x mosazná chromovaná kónická koncovka s O-kroužkem
 - Připojovací závit: G 1/2"

Janov 151S (1500 mm)
Janov 171S (1750 mm)
Janov 101S (2000 mm)

- Kovová sprchová hadice**
- Dvojitě opletení
 - Roztažná o 40 %
 - 2 x mosazná chromovaná kónická koncovka s O-kroužkem
 - Tenký průměr (12 mm)
 - Připojovací závit: G 1/2"

Nancy 021V (1200 mm)

- Kovová sprchová hadice**
- Dvojitě opletení
 - 1 x mosazná chromovaná kónická koncovka s O-kroužkem
 - 1 x mosazná chromovaná šestihránná koncovka
 - Připojovací závit: G 1/2"

Nancy 252W (1500 mm)


- Sprchová hadice z PVC**
- 1 x mosazná chromovaná kónická koncovka
 - 1 x mosazná chromovaná šestihránná koncovka
 - Tenký průměr (12 mm)
 - Připojovací závit: G 1/2"

Nancy 051Y (1500 mm)

- Kovová sprchová hadice**
- 1 x mosazná chromovaná kónická koncovka s O-kroužkem
 - 1 x mosazná chromovaná šestihránná koncovka
 - Připojovací závit: G 1/2"

SPRCHOVÉ KOUTY

- sprchové kouty Walk-In
- čtvercové sprchové kouty
- obdélníkové sprchové kouty
- čtvrtkruhové sprchové kouty
- asymetrické sprchové kouty
- sprchové dveře
- boční stěny a zástěny



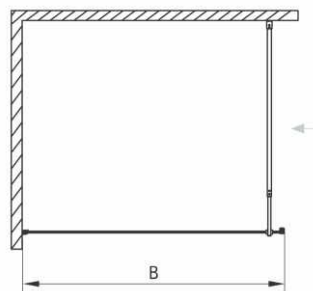
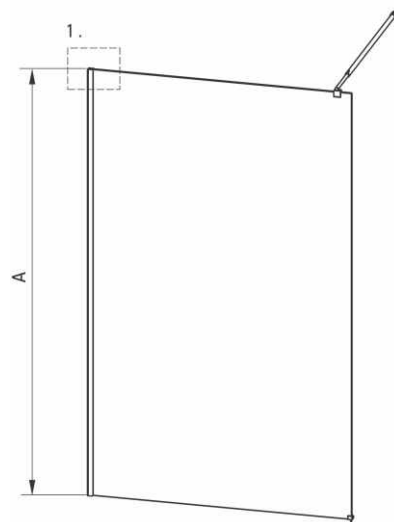
V



anaheim / Walk-In

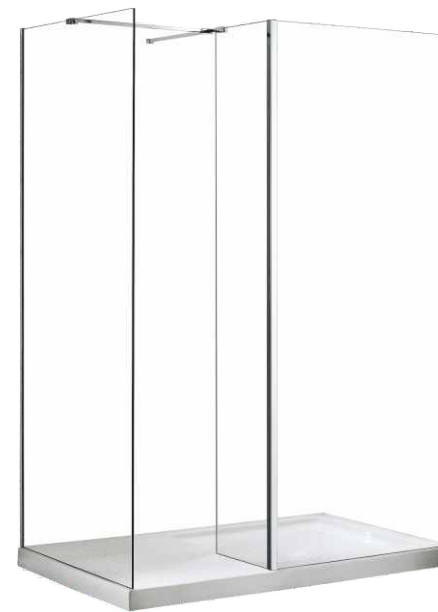


Anaheim 030P
7 630,-
Anaheim 031P
8 050,-
Anaheim 032P
7 755,-
Anaheim 034P
8 225,-
Anaheim 039P
7 515,-



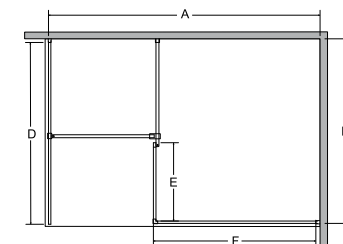
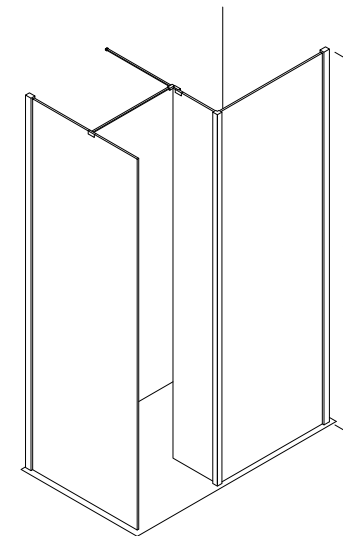
Model	Rozměry	A (mm)	B (mm)	Rozsah regulace vzpěry (mm)
030P	1000x2000	2000	1000	700-1050
031P	1200x2000	2000	1200	700-1050
032P	1100x2000	2000	1100	700-1050
034P	1400x2000	2000	1400	700-1050
039P	900x2000	2000	900	700-1050

indre / Walk-In



Indre 14090195 T
16 545,-

Model	A (mm)	B (mm)	C (mm)	D (mm)	E (mm)	F (mm)
Indre 14095195	1390-1395	890-895	1950	885	365	815



NA OBJEDNÁVKU

Anaheim 030P	1000x2000	(sklo - transparent)
Anaheim 031P	1200x2000	(sklo - transparent)
Anaheim 032P	1100x2000	(sklo - transparent)
Anaheim 034P	1400x2000	(sklo - transparent)
Anaheim 039P	900x2000	(sklo - transparent)

Sprchový kout Walk-In - obdélník


- Povrchová úprava skla ActiveCover
- Tvrzené bezpečnostní sklo 8 mm transparent
- Bezbariérový vstup
- Materiál: kov, sklo, plast
- Povrchová úprava kovových profilů: chrom
- Výška sprchového koutu bez vaničky: 2000 mm
- Rozsah regulace délky horní vzpěry: 700-1050 mm
- Univerzální pravo/levé provedení
- **dobýváno bez sprchové vaničky**

Indre 14090195 T 1400x900x1950 (sklo - transparent)

Sprchový kout Walk-In - obdélník

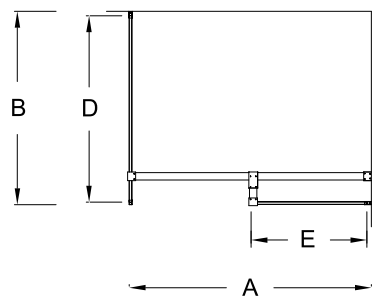
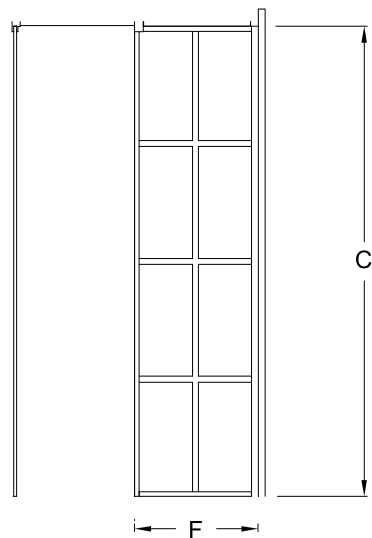
- Povrchová úprava skla Besco ProClean
- Tvrzené bezpečnostní sklo 8 mm transparent
- Bezbariérový vstup
- Materiál: kov, sklo, plast
- Povrchová úprava kovových profilů: chrom
- Výška sprchového koutu bez vaničky: 1950 mm
- Rozsah regulace délky horní vzpěry: 890-895 mm
- Šířka vstupu: 540 mm
- Univerzální pravo/levé provedení
- **dobýváno bez sprchové vaničky**

excea / Walk-In



- Excea 10080190 B
12 145,-
- Excea 10090190 B
12 415,-
- Excea 12080190 B
12 825,-
- Excea 12090190 B
13 565,-

NA OBJEDNÁVKU



Model	A (mm)	B (mm)	C (mm)	D (mm)	E (mm)	F (mm)
Excea 10080190 B	990	790	1900	761	471	500
Excea 10090190 B	990	890	1900	861	471	500
Excea 12080190 B	1190	790	1900	761	571	600
Excea 12090190 B	1190	890	1900	861	571	600

- Excea 10080190 B** 1000x800x1900 (sklo - transparent)
- Excea 10090190 B** 1000x900x1900 (sklo - transparent)
- Excea 12080190 B** 1200x800x1900 (sklo - transparent)
- Excea 12090190 B** 1200x900x1900 (sklo - transparent)

Sprchový kout Walk-In - obdélník

- Povrchová úprava skla Besco ProClean
- Tvrzené bezpečnostní sklo 8 mm transparent s motivem mřížek na skle
- Bezbariérový vstup
- Materiál: kov, sklo, plast
- Povrchová úprava kovových profilů: černá mat
- Výška sprchového koutu bez vaničky: 1900 mm
- Šířka vstupu: Excea 100 - 480 mm
Excea 120 - 580 mm
- Univerzální pravo/levé provedení
- **dodáváno bez sprchové vaničky**



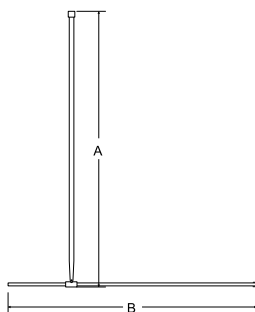
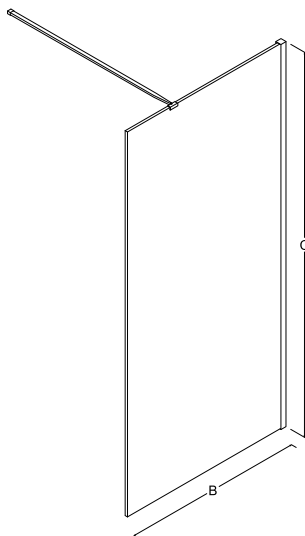
aveo / Walk-In



- Aveo 90195 T **7 735,-**
- Aveo 100195 T **7 895,-**
- Aveo 110195 T **8 015,-**
- Aveo 120195 T **8 215,-**
- Aveo 130195 T **9 055,-**
- Aveo 140195 T **9 545,-**


- Aveo 30195 T **3 340,-**
- Aveo 50195 T **3 505,-**

NA OBJEDNÁVKU



Model	A (mm)	B (mm)	C (mm)	D (mm)	E (mm)	F (mm)
Aveo 90195	1200	900-925	1950	-	-	-
Aveo 100195	1200	1000-1025	1950	-	-	-
Aveo 110195	1200	1100-1125	1950	-	-	-
Aveo 120195	1200	1200-1225	1950	-	-	-
Aveo 130195	1200	1300-1325	1950	-	-	-
Aveo 140195	1200	1400-1425	1950	-	-	-
Aveo 30195	-	300	1950	-	-	-
Aveo 50195	-	500	1950	-	-	-

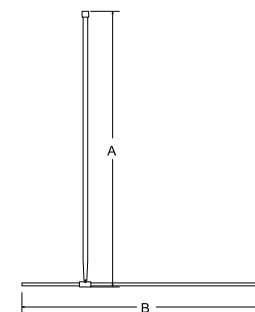
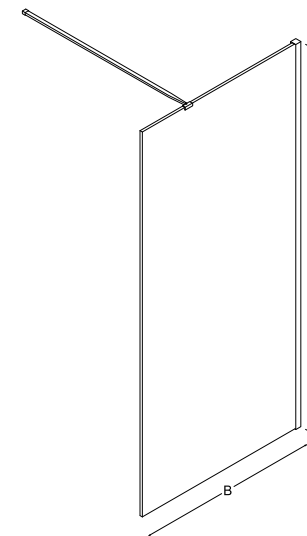
aveo black / Walk-In



- Aveo B 90195 T **7 695,-**
- Aveo B 100195 T **7 825,-**
- Aveo B 110195 T **7 925,-**
- Aveo B 120195 T **8 540,-**
- Aveo B 130195 T **9 255,-**
- Aveo B 140195 T **9 650,-**

- Aveo B 30195 T **4 925,-**
- Aveo B 50195 T **5 055,-**

NA OBJEDNÁVKU



Model	A (mm)	B (mm)	C (mm)	D (mm)	E (mm)	F (mm)
Aveo B 90195	1200	900-925	1950	-	-	-
Aveo B 100195	1200	1000-1025	1950	-	-	-
Aveo B 110195	1200	1100-1125	1950	-	-	-
Aveo B 120195	1200	1200-1225	1950	-	-	-
Aveo B 130195	1200	1300-1325	1950	-	-	-
Aveo B 140195	1200	1400-1425	1950	-	-	-
Aveo B 30195	-	300	1950	-	-	-
Aveo B 50195	-	500	1950	-	-	-

Aveo 90195 T	900x1200x1950	(sklo - transparent)
Aveo 100195 T	1000x1200x1950	(sklo - transparent)
Aveo 110195 T	1100x1200x1950	(sklo - transparent)
Aveo 120195 T	1200x1200x1950	(sklo - transparent)
Aveo 130195 T	1300x1200x1950	(sklo - transparent)
Aveo 140195 T	1400x1200x1950	(sklo - transparent)

Aveo 30195 T	300x1200x1950	(sklo - transparent)
Aveo 50195 T	500x1200x1950	(sklo - transparent)

Aveo B 90195 T	900x1200x1950	(sklo - transparent)
Aveo B 100195 T	1000x1200x1950	(sklo - transparent)
Aveo B 110195 T	1100x1200x1950	(sklo - transparent)
Aveo B 120195 T	1200x1200x1950	(sklo - transparent)
Aveo B 130195 T	1300x1200x1950	(sklo - transparent)
Aveo B 140195 T	1400x1200x1950	(sklo - transparent)

Aveo B 30195 T	300x1200x1950	(sklo - transparent)
Aveo B 50195 T	500x1200x1950	(sklo - transparent)

Sprchový kout Walk-In - obdélník

- Povrchová úprava skla Besco ProClean
- Tvrzené bezpečnostní sklo 8 mm transparent
- Bezbariérový vstup
- Materiál: kov, sklo, plast
- Povrchová úprava kovových profilů: chrom
- Výška sprchového koutu bez vaničky: 1950 mm
- Délka horní vzpěry: 1200 mm
- Univerzální pravo/levé provedení
- **dodáváno bez sprchové vaničky**

Panel ke sprchovému koutu Walk-In

- Povrchová úprava skla Besco ProClean
- Tvrzené bezpečnostní sklo 8 mm transparent
- Materiál: kov, sklo
- Povrchová úprava kovových profilů: chrom
- Výška panelu bez vaničky: 1950 mm
- Univerzální pravo/levé provedení
- **dodáváno bez sprchové vaničky**


Sprchový kout Walk-In - obdélník

- Povrchová úprava skla Besco ProClean
- Tvrzené bezpečnostní sklo 8 mm transparent
- Bezbariérový vstup
- Materiál: kov, sklo, plast
- Povrchová úprava kovových profilů: černá
- Výška sprchového koutu bez vaničky: 1950 mm
- Délka horní vzpěry: 1200 mm
- Univerzální pravo/levé provedení
- **dodáváno bez sprchové vaničky**

Panel ke sprchovému koutu Walk-In

- Povrchová úprava skla Besco ProClean
- Tvrzené bezpečnostní sklo 8 mm transparent
- Materiál: kov, sklo
- Povrchová úprava kovových profilů: černá
- Výška panelu bez vaničky: 1950 mm
- Univerzální pravo/levé provedení
- **dodáváno bez sprchové vaničky**

aveo due / Walk-In

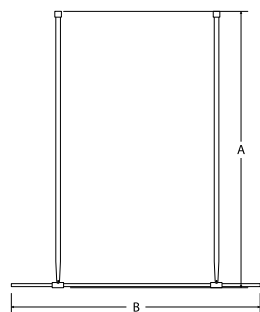
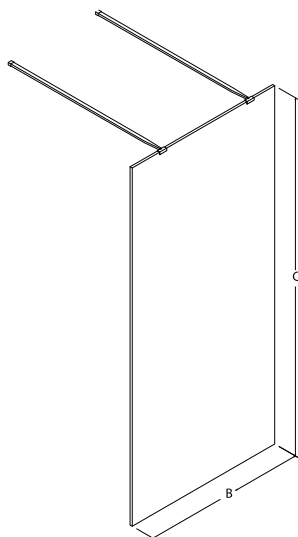


- Aveo Due 90195 T **9 545,-**
- Aveo Due 100195 T **9 785,-**
- Aveo Due 110195 T **9 985,-**
- Aveo Due 120195 T **10 345,-**
- Aveo Due 130195 T **10 695,-**
- Aveo Due 140195 T **10 950,-**


- Aveo Due 30195 T **3 340,-**
- Aveo Due 50195 T **3 505,-**

Model	A (mm)	B (mm)	C (mm)	D (mm)	E (mm)	F (mm)
Aveo Due 90195	1200	900	1950	-	-	-
Aveo Due 100195	1200	1000	1950	-	-	-
Aveo Due 110195	1200	1100	1950	-	-	-
Aveo Due 120195	1200	1200	1950	-	-	-
Aveo Due 130195	1200	1300	1950	-	-	-
Aveo Due 140195	1200	1400	1950	-	-	-
Aveo Due 30195	-	300	1950	-	-	-
Aveo Due 50195	-	500	1950	-	-	-

NA OBJEDNÁVKU



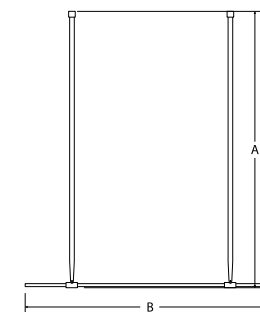
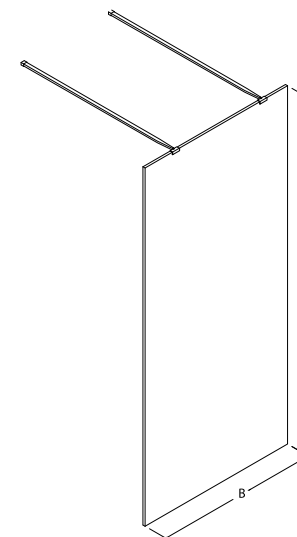
aveo due black / Walk-In



- Aveo Due B 90195 T **9 525,-**
- Aveo Due B 100195 T **9 720,-**
- Aveo Due B 110195 T **9 915,-**
- Aveo Due B 120195 T **10 695,-**
- Aveo Due B 130195 T **10 955,-**
- Aveo Due B 140195 T **11 150,-**

- Aveo Due 30195 T **4 925,-**
- Aveo Due 50195 T **5 055,-**

Model	A (mm)	B (mm)	C (mm)	D (mm)	E (mm)	F (mm)
Aveo Due B 90195	1200	900	1950	-	-	-
Aveo Due B 100195	1200	1000	1950	-	-	-
Aveo Due B 110195	1200	1100	1950	-	-	-
Aveo Due B 120195	1200	1200	1950	-	-	-
Aveo Due B 130195	1200	1300	1950	-	-	-
Aveo Due B 140195	1200	1400	1950	-	-	-
Aveo Due B 30195	-	300	1950	-	-	-
Aveo Due B 50195	-	500	1950	-	-	-



- Aveo Due 90195 T** 900x1200x1950 (sklo - transparent)
- Aveo Due 100195 T** 1000x1200x1950 (sklo - transparent)
- Aveo Due 110195 T** 1100x1200x1950 (sklo - transparent)
- Aveo Due 120195 T** 1200x1200x1950 (sklo - transparent)
- Aveo Due 130195 T** 1300x1200x1950 (sklo - transparent)
- Aveo Due 140195 T** 1400x1200x1950 (sklo - transparent)

- Aveo Due 30195 T** 300x1200x1950 (sklo - transparent)
- Aveo Due 50195 T** 500x1200x1950 (sklo - transparent)

- Aveo Due B 90195 T** 900x1200x1950 (sklo - transparent)
- Aveo Due B 100195 T** 1000x1200x1950 (sklo - transparent)
- Aveo Due B 110195 T** 1100x1200x1950 (sklo - transparent)
- Aveo Due B 120195 T** 1200x1200x1950 (sklo - transparent)
- Aveo Due B 130195 T** 1300x1200x1950 (sklo - transparent)
- Aveo Due B 140195 T** 1400x1200x1950 (sklo - transparent)

- Aveo Due B 30195 T** 300x1200x1950 (sklo - transparent)
- Aveo Due B 50195 T** 500x1200x1950 (sklo - transparent)

Sprchový kout Walk-In - obdélník

- Povrchová úprava skla Besco ProClean
- Tvrzené bezpečnostní sklo 8 mm transparent
- Bezbariérový vstup
- Materiál: kov, sklo, plast
- Povrchová úprava kovových profilů: chrom
- Výška sprchového koutu bez vaničky: 1950 mm
- Délka horní vzpěry: 1200 mm
- Univerzální pravo/levé provedení
- **dodáváno bez sprchové vaničky**

Panel ke sprchovému koutu Walk-In

- Povrchová úprava skla Besco ProClean
- Tvrzené bezpečnostní sklo 8 mm transparent
- Materiál: kov, sklo
- Povrchová úprava kovových profilů: chrom
- Výška panelu bez vaničky: 1950 mm
- Univerzální pravo/levé provedení
- **dodáváno bez sprchové vaničky**

Sprchový kout Walk-In - obdélník

- Povrchová úprava skla Besco ProClean
- Tvrzené bezpečnostní sklo 8 mm transparent
- Bezbariérový vstup
- Materiál: kov, sklo, plast
- Povrchová úprava kovových profilů: černá
- Výška sprchového koutu bez vaničky: 1950 mm
- Délka horní vzpěry: 1200 mm
- Univerzální pravo/levé provedení
- **dodáváno bez sprchové vaničky**

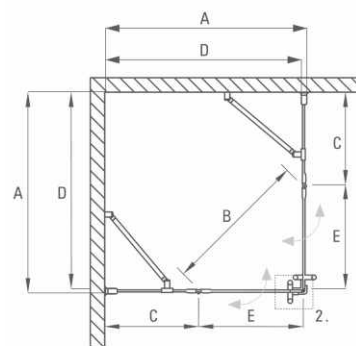
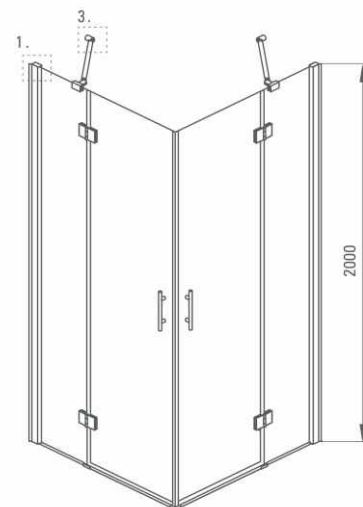
Panel ke sprchovému koutu Walk-In

- Povrchová úprava skla Besco ProClean
- Tvrzené bezpečnostní sklo 8 mm transparent
- Materiál: kov, sklo
- Povrchová úprava kovových profilů: černá
- Výška panelu bez vaničky: 1950 mm
- Univerzální pravo/levé provedení
- **dodáváno bez sprchové vaničky**

anaheim



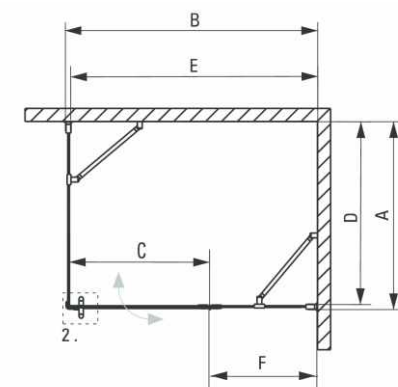
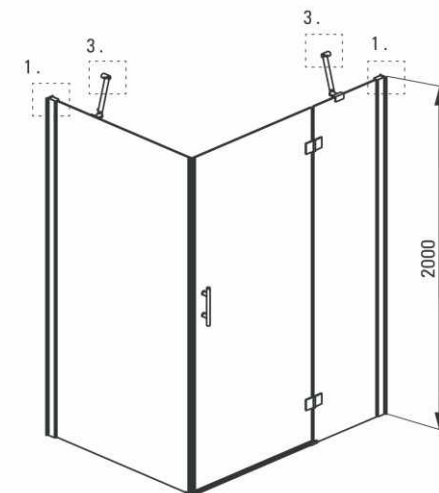
- Anaheim 041P **13 200,-**
- Anaheim 042P **11 065,-**
- Anaheim 043P **12 945,-**



Model	Rozměry	A (mm)	B (mm)	C (mm)	D (mm)	E (mm)
041P	1000x1000	985-1000	715	460	965	505
042P	800x800	785-800	570	360	765	405
043P	900x900	885-900	725	355	860	500



- Anaheim 044P **12 590,-**
- Anaheim 045P **13 545,-**
- Anaheim 046P **11 780,-**
- Anaheim 047P **12 135,-**



Model	Rozměry	A (mm)	B (mm)	C (mm)	D (mm)	E (mm)	F (mm)
044P	800x1200	785-800	1185-1200	700	765	1165	455
045P	900x1200	885-900	1185-1200	700	865	1165	455
046P	800x1000	785-800	985-1000	600	765	965	355
047P	900x1000	885-900	985-1000	600	865	965	355

Anaheim 041P	1000x000x2000	(sklo - transparent)
Anaheim 042P	800x800x2000	(sklo - transparent)
Anaheim 043P	900x900x2000	(sklo - transparent)

Sprchový kout - čtverec

- Povrchová úprava skla ActiveCover
- 2-dveřový otevíravý
- Tvrzené bezpečnostní sklo 6 mm transparent
- Možnost montáže bez sprchové vaničky
- Bezbariérový vstup
- Materiál: kov, sklo, plast
- Povrchová úprava kovových profilů: chrom
- Výška sprchového koutu bez vaničky: 2000 mm
- **dodáváno bez sprchové vaničky**

Anaheim 044P	800x1200x2000	(sklo - transparent)
Anaheim 046P	800x1000x2000	(sklo - transparent)

Sprchový kout - obdélník

- Povrchová úprava skla ActiveCover
- 1-dveřový otevíravý
- Tvrzené bezpečnostní sklo 6 mm transparent
- Možnost montáže bez sprchové vaničky
- Bezbariérový vstup
- Materiál: kov, sklo, plast
- Povrchová úprava kovových profilů: chrom
- Výška sprchového koutu bez vaničky: 2000 mm
- **dodáváno bez sprchové vaničky**

Anaheim 045P	900x1200x2000	(sklo - transparent)
Anaheim 047P	900x1000x2000	(sklo - transparent)

Sprchový kout - obdélník

- Povrchová úprava skla ActiveCover
- 1-dveřový otevíravý
- Tvrzené bezpečnostní sklo 6 mm transparent
- Možnost montáže bez sprchové vaničky
- Bezbariérový vstup
- Materiál: kov, sklo, plast
- Povrchová úprava kovových profilů: chrom
- Výška sprchového koutu bez vaničky: 2000 mm
- **dodáváno bez sprchové vaničky**

anaheim



Anaheim 055P
11 535,-
 Anaheim 057P
11 535,-

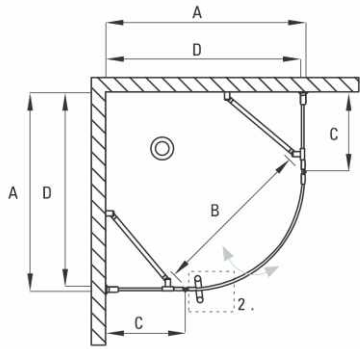
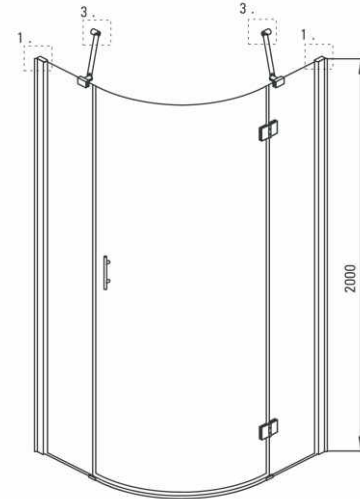
055P - pravý



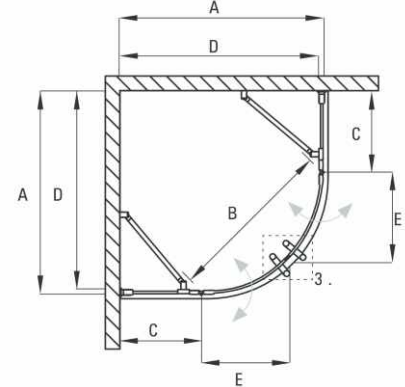
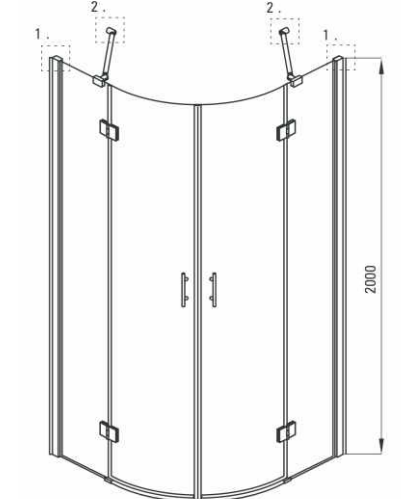
057P - levý



Model	Rozměry	A (mm)	B (mm)	C (mm)	D (mm)
055P	900x900	885-900	725	355	860
057P	900x900	885-900	725	355	860



Anaheim 051P
13 540,-
 Anaheim 052P
12 135,-
 Anaheim 053P
13 020,-



Model	Rozměry	A (mm)	B (mm)	C (mm)	D (mm)	E (mm)
051P	1000x1000	985-1000	720	450	965	385
052P	800x800	785-800	720	250	765	385
053P	900x900	885-900	720	350	865	385

Anaheim 055P 900x900x2000 (sklo - transparent)

Anaheim 057P 900x900x2000 (sklo - transparent)

Anaheim 051P 1000x1000x2000 (sklo - transparent)
Anaheim 052P 800x800x2000 (sklo - transparent)
Anaheim 053P 900x900x2000 (sklo - transparent)

Sprchový kout - čtvrtek

- Povrchová úprava skla ActiveCover
- 1-dveřový otevíravý levý
- Tvrzené bezpečnostní sklo 6 mm transparent
- Možnost montáže bez sprchové vaničky
- Bezbariérový vstup
- Materiál: kov, sklo, plast
- Povrchová úprava kovových profilů: chrom
- Výška sprchového koutu bez vaničky: 2000 mm
- **dobýváno bez sprchové vaničky**
- **R-oblouku: 550 mm**

Sprchový kout - čtvrtek

- Povrchová úprava skla ActiveCover
- 1-dveřový otevíravý pravý
- Tvrzené bezpečnostní sklo 6 mm transparent
- Možnost montáže bez sprchové vaničky
- Bezbariérový vstup
- Materiál: kov, sklo, plast
- Povrchová úprava kovových profilů: chrom
- Výška sprchového koutu bez vaničky: 2000 mm
- **dobýváno bez sprchové vaničky**
- **R-oblouku: 550 mm**

Sprchový kout - čtvrtek

- Povrchová úprava skla ActiveCover
- 2-dveřový otevíravý
- Tvrzené bezpečnostní sklo 6 mm transparent
- Možnost montáže bez sprchové vaničky
- Bezbariérový vstup
- Materiál: kov, sklo, plast
- Povrchová úprava kovových profilů: chrom
- Výška sprchového koutu bez vaničky: 2000 mm
- **dobýváno bez sprchové vaničky**
- **R-oblouku: 550 mm**

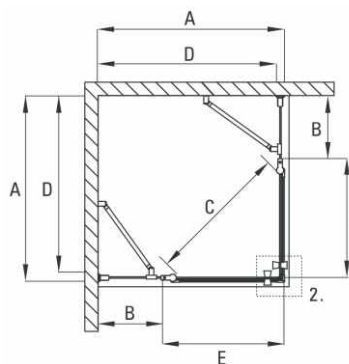
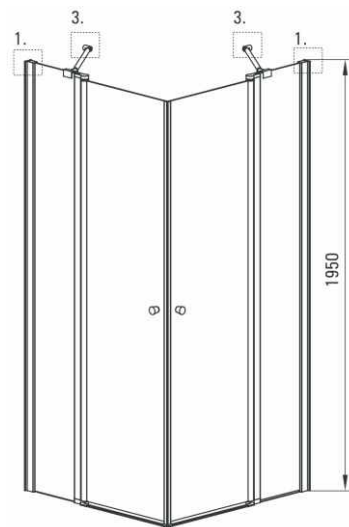
antalya



Antalya 041P

13 910,-

Antalya 042P

13 200,-

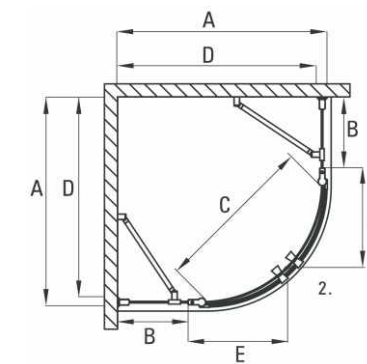
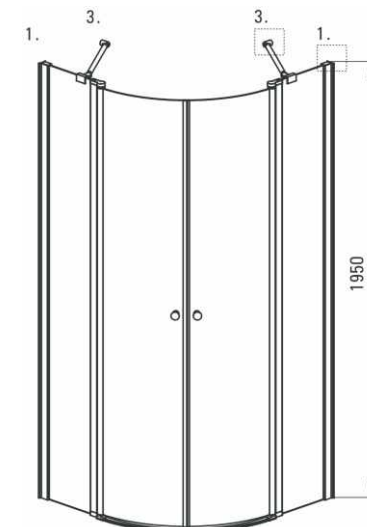
Model	Rozměry	A (mm)	B (mm)	C (mm)	D (mm)	E (mm)
041P	900x900	885-900	338	690	865	530
042P	800x800	785-800	338	590	765	430



Antalya 051P

13 910,-

Antalya 052P

13 200,-

Model	Rozměry	A (mm)	B (mm)	C (mm)	D (mm)	E (mm)
051P	900x900	885-900	297	685	860	420
052P	800x800	785-800	197	685	760	420

Antalya 041P 900x900x1950 (sklo - transparent)**Sprchový kout - čtverec**

- Povrchová úprava skla ActiveCover
- 2-dveřový otevíravý
- Tvrzené bezpečnostní sklo 6 mm transparent
- Možnost montáže bez sprchové vaničky
- Bezbariérový vstup
- Materiál: kov, sklo, plast
- Povrchová úprava kovových profilů: chrom
- Výška sprchového koutu bez vaničky: 1950 mm
- **dodáváno bez sprchové vaničky**

Antalya 042P 800x800x1950 (sklo - transparent)**Sprchový kout - čtverec**

- Povrchová úprava skla ActiveCover
- 2-dveřový otevíravý
- Tvrzené bezpečnostní sklo 6 mm transparent
- Možnost montáže bez sprchové vaničky
- Bezbariérový vstup
- Materiál: kov, sklo, plast
- Povrchová úprava kovových profilů: chrom
- Výška sprchového koutu bez vaničky: 1950 mm
- **dodáváno bez sprchové vaničky**

Antalya 051P 900x900x1950 (sklo - transparent)**Sprchový kout - čtvrtkruh**

- Povrchová úprava skla ActiveCover
- 2-dveřový otevíravý
- Tvrzené bezpečnostní sklo 6 mm transparent
- Možnost montáže bez sprchové vaničky
- Bezbariérový vstup
- Materiál: kov, sklo, plast
- Povrchová úprava kovových profilů: chrom
- Výška sprchového koutu bez vaničky: 1950 mm
- **dodáváno bez sprchové vaničky**
- **R-oblouku: 550 mm**

Antalya 052P 800x800x1950 (sklo - transparent)**Sprchový kout - čtvrtkruh**

- Povrchová úprava skla ActiveCover
- 2-dveřový otevíravý
- Tvrzené bezpečnostní sklo 6 mm transparent
- Možnost montáže bez sprchové vaničky
- Bezbariérový vstup
- Materiál: kov, sklo, plast
- Povrchová úprava kovových profilů: chrom
- Výška sprchového koutu bez vaničky: 1950 mm
- **dodáváno bez sprchové vaničky**
- **R-oblouku: 550 mm**

florence



Florence 041K
4 615,-
Florence 441K
4 900,-
Florence 641K
4 900,-

Florence 042K
4 595,-
Florence 442K
4 825,-
Florence 642K
4 825,-



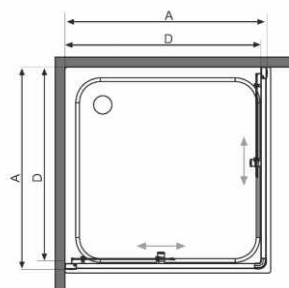
Florence 051K
4 875,-
Florence 451K
4 875,-
Florence 651K
4 875,-

Florence 052K
4 815,-
Florence 452K
4 815,-
Florence 652K
4 815,-



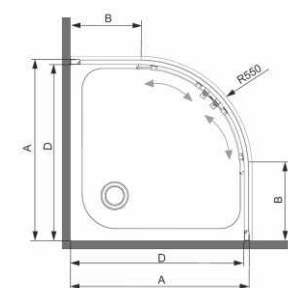
Model	Rozměry	A (mm)	B (mm)	C (mm)	D (mm)
041K	900x900	885-895	388	510	855
441K	900x900	885-895	388	510	855
641K	900x900	885-895	388	510	855

Model	Rozměry	A (mm)	B (mm)	C (mm)	D (mm)
042K	800x800	785-795	338	410	755
442K	800x800	785-795	338	410	755
642K	800x800	785-795	338	410	755



Model	Rozměry	A (mm)	B (mm)	C (mm)	D (mm)
051K	900x900	885-895	348	520	855
451K	900x900	885-895	348	520	855
651K	900x900	885-895	348	520	855

Model	Rozměry	A (mm)	B (mm)	C (mm)	D (mm)
052K	800x800	785-795	278	410	755
452K	800x800	785-795	278	410	755
652K	800x800	785-795	278	410	755



Florence 441K 900x900x1850 (sklo - grafit)
Florence 641K 900x900x1850 (sklo - mat)
Florence 041K 900x900x1850 (sklo - transparent)

Florence 442K 800x800x1850 (sklo - grafit)
Florence 642K 800x800x1850 (sklo - mat)
Florence 042K 800x800x1850 (sklo - transparent)

Florence 451K 900x900x1850 (sklo - grafit)
Florence 651K 900x900x1850 (sklo - mat)
Florence 051K 900x900x1850 (sklo - transparent)

Florence 452K 800x800x1850 (sklo - grafit)
Florence 652K 800x800x1850 (sklo - mat)
Florence 052K 800x800x1850 (sklo - transparent)

Sprchový kout - čtverec

- 2-dveřový posuvný
- Tvrzené bezpečnostní sklo 5 mm
- Materiál: kov, sklo, plast
- Povrchová úprava kovových profilů: chrom
- Výška sprchového koutu bez vaničky: 1850 mm
- **• dodáváno bez sprchové vaničky**

Sprchový kout - čtverec

- 2-dveřový posuvný
- Tvrzené bezpečnostní sklo 5 mm
- Materiál: kov, sklo, plast
- Povrchová úprava kovových profilů: chrom
- Výška sprchového koutu bez vaničky: 1850 mm
- **• dodáváno bez sprchové vaničky**

Sprchový kout - čtvrtkruh

- 2-dveřový posuvný
- Tvrzené bezpečnostní sklo 5 mm
- Materiál: kov, sklo, plast
- Povrchová úprava kovových profilů: chrom
- Výška sprchového koutu bez vaničky: 1850 mm
- **• dodáváno bez sprchové vaničky**
- **• R-oblouku: 550 mm**

Sprchový kout - čtvrtkruh

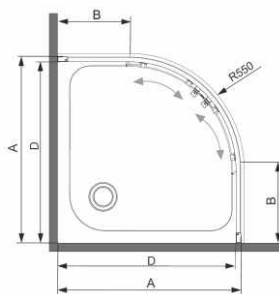
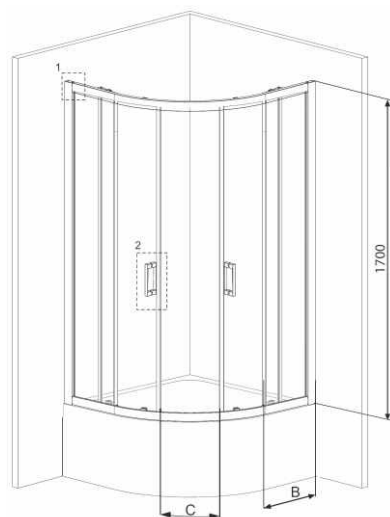
- 2-dveřový posuvný
- Tvrzené bezpečnostní sklo 5 mm
- Materiál: kov, sklo, plast
- Povrchová úprava kovových profilů: chrom
- Výška sprchového koutu bez vaničky: 1850 mm
- **• dodáváno bez sprchové vaničky**
- **• R-oblouku: 550 mm**

florence



Florence 453K
4 620,-
Florence 653K
4 620,-

Florence 454K
4 530,-
Florence 654K
4 530,-



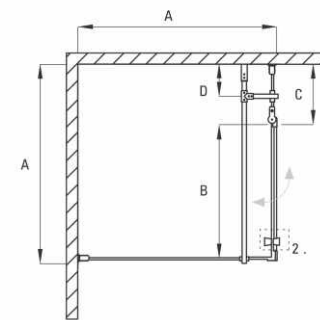
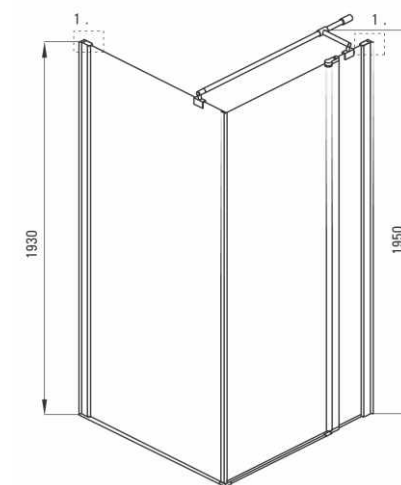
Model	Rozměry	A (mm)	B (mm)	C (mm)	D (mm)
453K	900x900	885-895	348	520	855
653K	900x900	885-895	348	520	855

Model	Rozměry	A (mm)	B (mm)	C (mm)	D (mm)
454K	800x800	785-795	278	410	755
654K	800x800	785-795	278	410	755

curych



Curych 043P
9 685,-
Curych 044P
8 655,-



Model	Rozměry	A (mm)	B (mm)	C (mm)	D (mm)
043P	900x900	885-900	580	300	160
044P	800x800	785-800	480	300	160

Florence 453K 900x900x1850 (sklo - grafit)
Florence 653K 900x900x1850 (sklo - mat)

Florence 454K 800x800x1850 (sklo - grafit)
Florence 654K 800x800x1850 (sklo - mat)

Curych 043P 900x900x1950 (sklo - transparent)

Curych 044P 800x800x1950 (sklo - transparent)

Sprchový kout - čtvrtkruh

- 2-dveřový posuvný
- Tvrzené bezpečnostní sklo 5 mm
- Materiál: kov, sklo, plast
- Povrchová úprava kovových profilů: chrom
- Výška sprchového koutu bez vaničky: 1850 mm
- **• dodáváno bez sprchové vaničky**
- **• R-oblouku: 550 mm**

Sprchový kout - čtvrtkruh

- 2-dveřový posuvný
- Tvrzené bezpečnostní sklo 5 mm
- Materiál: kov, sklo, plast
- Povrchová úprava kovových profilů: chrom
- Výška sprchového koutu bez vaničky: 1850 mm
- **• dodáváno bez sprchové vaničky**

Sprchový kout - čtverec

- **• Povrchová úprava skla ActiveCover**
- 1-dveřový otevíravý
- Tvrzené bezpečnostní sklo 6 mm transparent
- Možnost montáže bez sprchové vaničky
- Bezbariérový vstup
- Materiál: kov, sklo, plast
- Povrchová úprava kovových profilů: chrom
- Výška sprchového koutu bez vaničky: 1950 mm
- Univerzální pravo/levé provedení
- **• dodáváno bez sprchové vaničky**

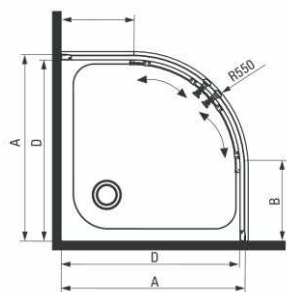
Sprchový kout - čtverec

- **• Povrchová úprava skla ActiveCover**
- 1-dveřový otevíravý
- Tvrzené bezpečnostní sklo 6 mm transparent
- Možnost montáže bez sprchové vaničky
- Bezbariérový vstup
- Materiál: kov, sklo, plast
- Povrchová úprava kovových profilů: chrom
- Výška sprchového koutu bez vaničky: 1950 mm
- Univerzální pravo/levé provedení
- **• dodáváno bez sprchové vaničky**

johanesburg



Johanesburg 051P
5 830,-
 Johannesburg 052P
5 570,-



Model	Rozměry	A (mm)	B (mm)	C (mm)	D (mm)
051P	900x900	885-895	348	520	855
052P	800x800	785-795	278	410	755

Johanesburg 051P 900x900x1850 (sklo - transparent)

Johanesburg 052P 800x800x1850 (sklo - transparent)

Sprchový kout - čtvrtek

- Povrchová úprava skla ActiveCover
- 2-dveřový posuvný
- Tvrzené bezpečnostní sklo 5 mm transparent
- Materiál: kov, sklo, plast
- Povrchová úprava kovových profilů: chrom
- Výška sprchového koutu bez vaničky: 1850 mm
- **dodáváno bez sprchové vaničky**
- **R-oblouku: 550 mm**

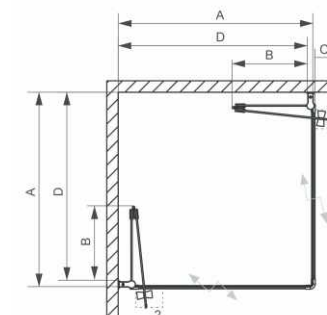
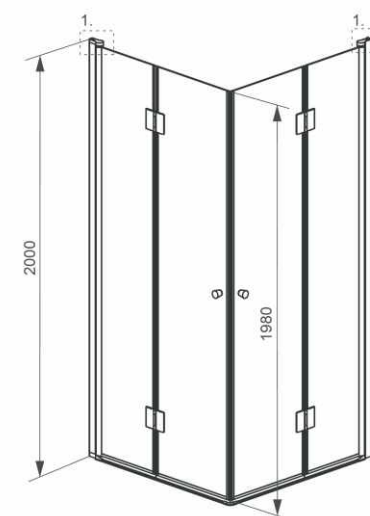
Sprchový kout - čtvrtek

- Povrchová úprava skla ActiveCover
- 2-dveřový posuvný
- Tvrzené bezpečnostní sklo 5 mm transparent
- Materiál: kov, sklo, plast
- Povrchová úprava kovových profilů: chrom
- Výška sprchového koutu bez vaničky: 1850 mm
- **dodáváno bez sprchové vaničky**
- **R-oblouku: 550 mm**

kiel



Kiel 041P
11 955,-
 Kiel 042P
10 790,-
 Kiel 043P
13 540,-



Model	Rozměry	A (mm)	B (mm)	C (mm)	D (mm)
041P	900x900	885-900	350	95	860
042P	800x800	785-800	300	95	760
043P	1000x1000	985-1000	470	-	965

Kiel 041P 900x900x2000 (sklo - transparent)
Kiel 042P 800x800x2000 (sklo - transparent)
Kiel 043P 1000x1000x2000 (sklo - transparent)

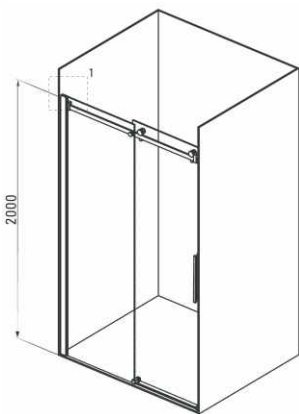
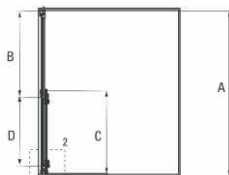
Sprchový kout - čtverec

- Povrchová úprava skla ActiveCover
- 2-dveřový skládací
- Tvrzené bezpečnostní sklo 6 mm transparent
- Možnost montáže bez sprchové vaničky
- Bezbariérový vstup
- Materiál: kov, sklo, plast
- Povrchová úprava kovových profilů: chrom
- Výška sprchového koutu bez vaničky: 2000 mm
- **dodáváno bez sprchové vaničky**

houston

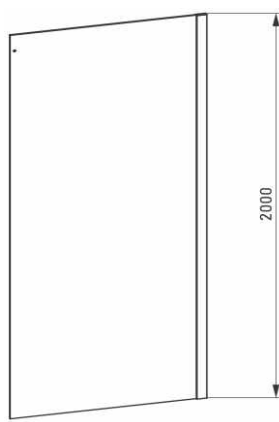



Houston 010P
12 490,-
Houston 012P
13 015,-
Houston 014P
13 200,-
Houston 016P
13 910,-



Houston 031S
5 645,-

Houston 032S
5 385,-



Model	Rozměry	A (mm)	B (mm)	C (mm)	D (mm)
010P	1000x2000	975-985	506-516	495	400
012P	1200x2000	1175-1185	506-616	595	500
014P	1400x2000	1375-1385	706-716	695	600
016P	1600x2000	1575-1585	906-916	695	600

Model	Rozměry	A (mm)
031S	900x2000	885-900
032S	800x2000	785-800

Houston 010P	1000x2000	(sklo - transparent)
Houston 012P	1200x2000	(sklo - transparent)
Houston 014P	1400x2000	(sklo - transparent)
Houston 016P	1600x2000	(sklo - transparent)

Houston 031S	900x2000	(sklo - transparent)
Houston 032S	800x2000	(sklo - transparent)

Sprchové dveře

- Povrchová úprava skla ActiveCover
- 1-krídle dveře posuvné s pevným postranním dílem
- Tvrzené bezpečnostní sklo 8 mm transparent
- Materiál: kov, sklo, plast
- Povrchová úprava kovových profilů: chrom
- Výška dveří bez vaničky: 2000 mm
- Univerzální pravo/levé provedení
- *• dodáváno bez sprchové vaničky*

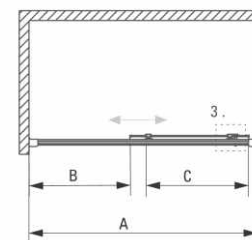
Pevná boční stěna

- Povrchová úprava skla ActiveCover
- 1-dílná pevná boční sprchová stěna
- Tvrzené bezpečnostní sklo 8 mm transparent
- Materiál: kov, sklo, plast
- Povrchová úprava kovových profilů: chrom
- Výška stěny bez vaničky: 2000 mm
- Univerzální pravo/levé provedení
- *• dodáváno bez sprchové vaničky*

calgary

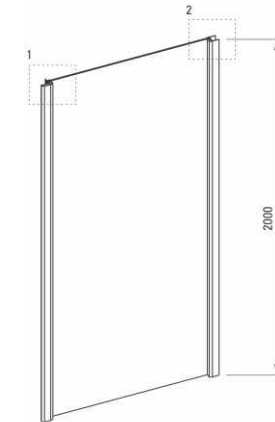



Calgary 010P
7 415,-
Calgary 012P
8 285,-
Calgary 014P
8 300,-
Calgary 016P
8 720,-



Calgary 031S
4 520,-

Calgary 032S
4 675,-



Model	Rozměry	A (mm)	B (mm)	C (mm)
010P	1000x2000	970-1000	430	390
012P	1200x2000	1170-1200	530	490

Model	Rozměry	A (mm)	B (mm)	C (mm)
014P	1400x2000	1370-1400	680	590
016P	1600x2000	1570-1600	880	590

Model	Rozměry	A (mm)
031S	900x2000	885-900
032S	800x2000	785-800

Calgary 010P	1000x2000	(sklo - transparent)
Calgary 012P	1200x2000	(sklo - transparent)
Calgary 014P	1400x2000	(sklo - transparent)
Calgary 016P	1600x2000	(sklo - transparent)

Calgary 031S	900x2000	(sklo - transparent)
Calgary 032S	800x2000	(sklo - transparent)

Sprchové dveře

- Povrchová úprava skla ActiveCover
- 1-krídle dveře posuvné s pevným postranním dílem
- Tvrzené bezpečnostní sklo 6 mm transparent
- Materiál: kov, sklo, plast
- Povrchová úprava kovových profilů: chrom
- Výška dveří bez vaničky: 2000 mm
- Univerzální pravo/levé provedení
- *• dodáváno bez sprchové vaničky*

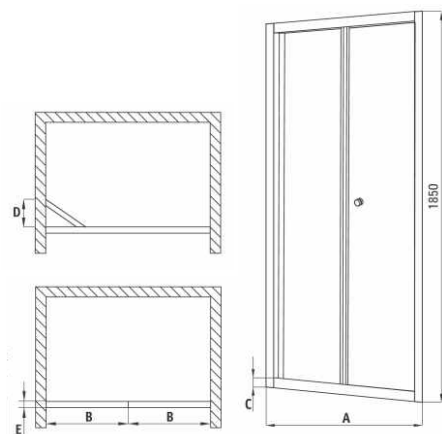
Pevná boční stěna

- Povrchová úprava skla ActiveCover
- 1-dílná pevná boční sprchová stěna
- Tvrzené bezpečnostní sklo 6 mm transparent
- Materiál: kov, sklo, plast
- Povrchová úprava kovových profilů: chrom
- Výška stěny bez vaničky: 2000 mm
- Univerzální pravo/levé provedení
- *• dodáváno bez sprchové vaničky*

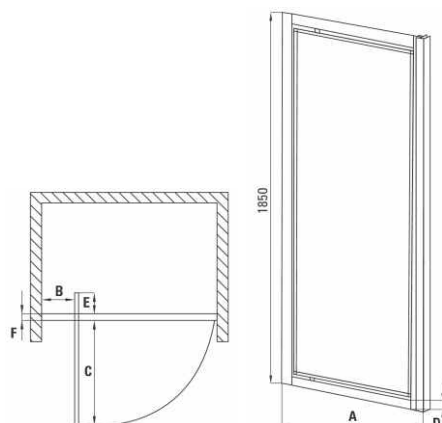
faenza



Faenza 021D
6 360,-
Faenza 621D
6 360,-
Faenza 022D
6 255,-
Faenza 622D
6 255,-



Faenza 011D
4 785,-
Faenza 611D
4 785,-
Faenza 012D
4 615,-
Faenza 612D
4 615,-



Model	Rozměry	A (mm)	B (mm)	C (mm)	D (mm)	E (mm)
x21D	900x1850	880-900	450	50	400	80
x22D	800x1850	780-800	400	50	350	80

Model	Rozměry	A (mm)	B (mm)	C (mm)	D (mm)	E (mm)	F (mm)
x11D	900x1850	880-900	210	650	31	170	80
x12D	800x1850	780-800	210	550	31	170	80

Faenza 021D	900x1850	(sklo - transparent)
Faenza 022D	800x1850	(sklo - transparent)
Faenza 621D	900x1850	(sklo - mat)
Faenza 622D	800x1850	(sklo - mat)

- Sprchové dveře do niky**
- 2-křídlé dveře skládací
 - Tvrzené bezpečnostní sklo 4 mm
 - Materiál: kov, sklo, plast
 - Povrchová úprava kovových profilů: chrom
 - Výška dveří bez vaničky: 1850 mm
 - Univerzální pravo/levé provedení
 - **• dodáváno bez sprchové vaničky**

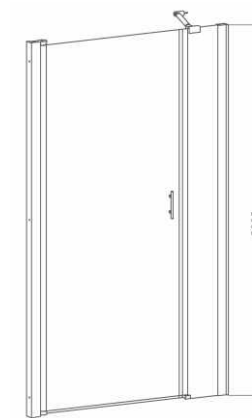
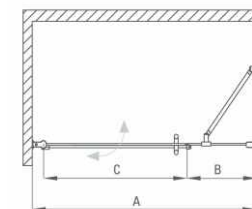
Faenza 011D	900x1850	(sklo - transparent)
Faenza 012D	800x1850	(sklo - transparent)
Faenza 611D	900x1850	(sklo - mat)
Faenza 612D	800x1850	(sklo - mat)

- Sprchové dveře do niky**
- 1-křídlé dveře otevíravé
 - Tvrzené bezpečnostní sklo 4 mm
 - Materiál: kov, sklo, plast
 - Povrchová úprava kovových profilů: chrom
 - Výška dveří bez vaničky: 1850 mm
 - Univerzální pravo/levé provedení
 - **• dodáváno bez sprchové vaničky**

mons



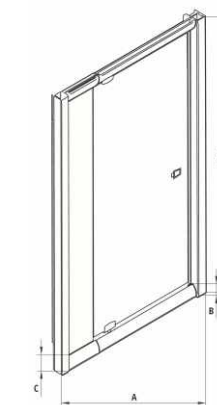
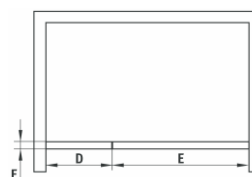
Mons 011P
8 385,-
Mons 012P
8 675,-
Mons 013P
8 965,-
Mons 014P
9 285,-



zermatt



Zermatt 011D
6 700,-
Zermatt 411D
6 700,-



Model	Rozměry	A (mm)	B (mm)	C (mm)
011P	900x2000	900-920	200	615
012P	1000x2000	1000-1020	300	615
013P	1100x2000	1000-1120	400	615
014P	1200x2000	1200-1220	500	615

Model	Rozměry	A (mm)	B (mm)	C (mm)	D (mm)	E (mm)	F (mm)
011D	900x1850	780-900	55	60	250	570	80
411D	900x1850	780-900	55	60	250	570	80

Mons 011P	900x2000	(sklo - transparent)
Mons 012P	1000x2000	(sklo - transparent)
Mons 013P	1100x2000	(sklo - transparent)
Mons 014P	1200x2000	(sklo - transparent)

- Sprchové dveře do niky**
- **Povrchová úprava skla ActiveCover**
 - 1-křídlé dveře otevíravé s pevným postranním dílem
 - Tvrzené bezpečnostní sklo 6 mm transparent
 - Možnost montáže bez sprchové vaničky
 - Bezbariérový vstup
 - Materiál: kov, sklo, plast
 - Povrchová úprava kovových profilů: chrom
 - Výška dveří bez vaničky: 2000 mm
 - Univerzální pravo/levé provedení
 - **• dodáváno bez sprchové vaničky**

Zermatt 411D	900x1850	(sklo - grafit)
Zermatt 011D	900x1850	(sklo - transparent)

- Sprchové dveře do niky**
- 1-křídlé dveře otevíravé s pevným postranním dílem
 - Tvrzené bezpečnostní sklo 5 mm
 - Materiál: kov, sklo, plast
 - Povrchová úprava kovových profilů: chrom
 - Výška dveří bez vaničky: 1850 mm
 - Univerzální pravo/levé provedení
 - **• dodáváno bez sprchové vaničky**

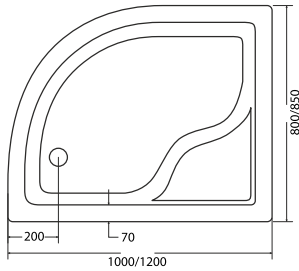
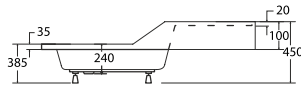


- čtvercové akrylátové vaničky
- obdélníkové akrylátové vaničky
- čtvrtkruhové akrylátové vaničky
- asymetrické akrylátové vaničky
- čtvercové vaničky z litého mramoru
- obdélníkové vaničky z litého mramoru
- čtvrtkruhové vaničky z litého mramoru
- příslušenství ke sprchovým vaničkám



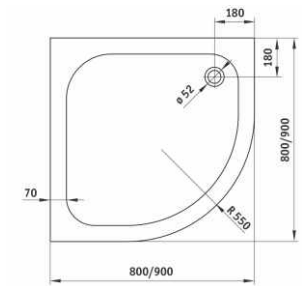
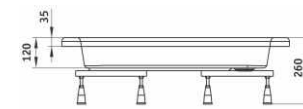
maxi

NA OBJEDNÁVKU



Maxi ASL 10080 3 885,-
Maxi ASL 12085 4 325,-
Maxi ASL 10080P 1 575,-
Maxi ASL 12085P 1 645,-

seattle



Seattle 031B 3 660,-
Seattle 032B 3 565,-
Seattle 0310 1 270,-
Seattle 0320 1 205,-

Maxi ASL 10080 1000x800

- Typ: asymetrická hluboká
- Orientace: levá
- Materiál: akrylát
- Barva: bílá
- R-oblouku: 550 mm
- Výška: 450/385 mm
- Hloubka: 240 mm
- Odpad: ø 90 mm
- Hladké dno
- Podpěrné nožky v balení
- Sifon není součástí balení

Maxi ASL 12085 1200x850

- Typ: asymetrická hluboká
- Orientace: levá
- Materiál: akrylát
- Barva: bílá
- R-oblouku: 550 mm
- Výška: 450/385 mm
- Hloubka: 240 mm
- Odpad: ø 90 mm
- Hladké dno
- Podpěrné nožky v balení
- Sifon není součástí balení

Maxi ASL 10080P 1200x800

- Krycí panel k asymetrické sprchové vaničce
- Materiál: akrylát
- Barva: bílá
- R-oblouku: 550 mm
- Výška: 450/385 mm

Maxi ASL 12085P 1200x850

- Krycí panel k asymetrické sprchové vaničce
- Materiál: akrylát
- Barva: bílá
- R-oblouku: 550 mm
- Výška: 450/385 mm

Povrchová úprava **Besco BeSave** za příplatek **1 825,- Kč**
(protiskuzlová úprava povrchu vaničky)

Seattle 031B 900x900

- Typ: čtverkruh
- Materiál: akrylát
- Barva: bílá
- R-oblouku: 550 mm
- Výška: 260 mm
- Hloubka: 120 mm
- Odpad: ø 52 mm
- Hladké dno
- Podpěrné nožky v balení
- Sifon není součástí balení

Seattle 032B 800x800

- Typ: čtverkruh
- Materiál: akrylát
- Barva: bílá
- R-oblouku: 550 mm
- Výška: 260 mm
- Hloubka: 120 mm
- Odpad: ø 52 mm
- Hladké dno
- Podpěrné nožky v balení
- Sifon není součástí balení

Seattle 0310 900x900

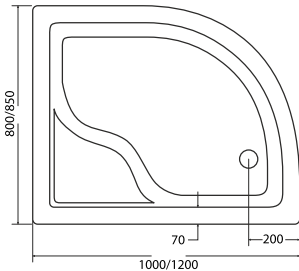
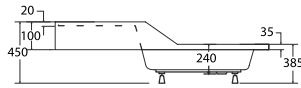
- Krycí panel ke čtverkruhové sprchové vaničce
- Materiál: akrylát
- Barva: bílá
- R-oblouku: 550 mm
- Výška: 260 mm

Seattle 0320 800x800

- Krycí panel ke čtverkruhové sprchové vaničce
- Materiál: akrylát
- Barva: bílá
- R-oblouku: 550 mm
- Výška: 260 mm

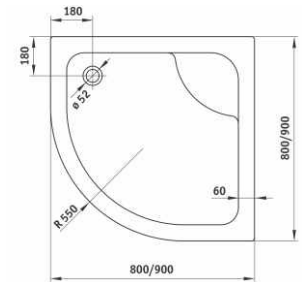
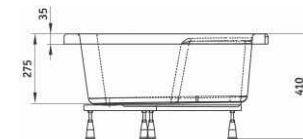
maxi

NA OBJEDNÁVKU



Maxi ASP 10080 3 885,-
Maxi ASP 12085 4 325,-
Maxi ASP 10080P 1 575,-
Maxi ASP 12085P 1 645,-

denver



Denver 041B 4 185,-
Denver 042B 3 880,-
Denver 0410 1 365,-
Denver 0420 1 290,-

Maxi ASP 10080 1000x800

- Typ: asymetrická hluboká
- Orientace: pravá
- Materiál: akrylát
- Barva: bílá
- R-oblouku: 550 mm
- Výška: 450/385 mm
- Hloubka: 240 mm
- Odpad: ø 90 mm
- Hladké dno
- Podpěrné nožky v balení
- Sifon není součástí balení

Maxi ASP 12085 1200x850

- Typ: asymetrická hluboká
- Orientace: pravá
- Materiál: akrylát
- Barva: bílá
- R-oblouku: 550 mm
- Výška: 450/385 mm
- Hloubka: 240 mm
- Odpad: ø 90 mm
- Hladké dno
- Podpěrné nožky v balení
- Sifon není součástí balení

Maxi ASP 10080P 1200x800

- Krycí panel k asymetrické sprchové vaničce
- Materiál: akrylát
- Barva: bílá
- R-oblouku: 550 mm
- Výška: 450/385 mm

Maxi ASP 12085P 1200x850

- Krycí panel k asymetrické sprchové vaničce
- Materiál: akrylát
- Barva: bílá
- R-oblouku: 550 mm
- Výška: 450/385 mm

Povrchová úprava **Besco BeSave** za příplatek **1 825,- Kč**
(protiskuzlová úprava povrchu vaničky)

Denver 041B 900x900

- Typ: čtverkruh hluboká
- Materiál: akrylát
- Barva: bílá
- R-oblouku: 550 mm
- Výška: 410 mm
- Hloubka: 280 mm
- Odpad: ø 52 mm
- Hladké dno
- Podpěrné nožky v balení
- Sifon není součástí balení

Denver 042B 800x800

- Typ: čtverkruh hluboká
- Materiál: akrylát
- Barva: bílá
- R-oblouku: 550 mm
- Výška: 410 mm
- Hloubka: 280 mm
- Odpad: ø 52 mm
- Hladké dno
- Podpěrné nožky v balení
- Sifon není součástí balení

Denver 0410 900x900

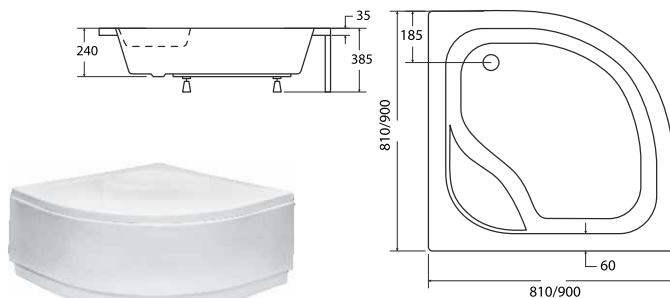
- Krycí panel ke čtverkruhové sprchové vaničce
- Materiál: akrylát
- Barva: bílá
- R-oblouku: 550 mm
- Výška: 410 mm

Denver 0420 800x800

- Krycí panel ke čtverkruhové sprchové vaničce
- Materiál: akrylát
- Barva: bílá
- R-oblouku: 550 mm
- Výška: 410 mm

diper I

NA OBJEDNÁVKU



Diper I HR 80 2 830,-
Diper I HR 90 2 995,-
Diper I HR 80P 1 270,-
Diper I HR 90P 1 305,-

Diper I HR 80 800x800 **Diper I HR 90** 900x900 **Diper I HR 80P** 800x800 **Diper I HR 90P** 900x900

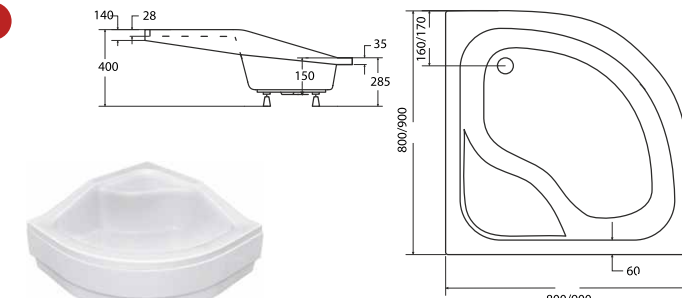
- Typ: čtvrtkruh hluboká
- Materiál: akrylát
- Barva: bílá
- R-oblouku: 550 mm
- Výška: 385 mm
- Hloubka: 240 mm
- Odpad: ø 50 mm
- Hladké dno
- **Podpěrné nožky v balení**
- **Sifon není součástí balení**

- Typ: čtvrtkruh hluboká
- Materiál: akrylát
- Barva: bílá
- R-oblouku: 550 mm
- Výška: 385 mm
- Hloubka: 240 mm
- Odpad: ø 50 mm
- Hladké dno
- **Podpěrné nožky v balení**
- **Sifon není součástí balení**

- Krycí panel ke čtvrtkruhové sprchové vaničce
 - Materiál: akrylát
 - Barva: bílá
 - R-oblouku: 550 mm
 - Výška: 385 mm
- Povrchová úprava **Besco BeSave** za příplatek **1 825,- Kč**
 (protiskuzová úprava povrchu vaničky)

oliver

NA OBJEDNÁVKU



Oliver HR 80 2 830,-
Oliver HR 90 2 995,-
Oliver HR 80P 1 270,-
Oliver HR 90P 1 305,-

Oliver HR 80 800x800 **Oliver HR 90** 900x900 **Oliver HR 80P** 800x800 **Oliver HR 90P** 900x900

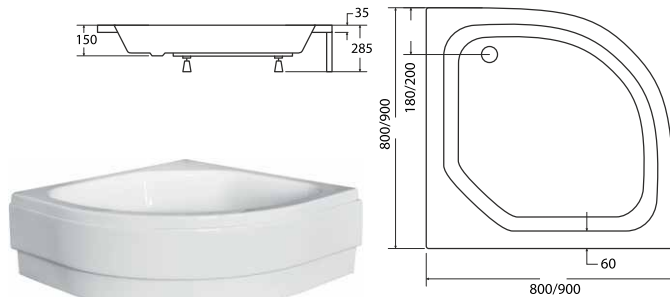
- Typ: čtvrtkruh hluboká
- Materiál: akrylát
- Barva: bílá
- R-oblouku: 550 mm
- Výška: 400/285 mm
- Hloubka: 150 mm
- Odpad: ø 50 mm
- Hladké dno
- **Podpěrné nožky v balení**
- **Sifon není součástí balení**

- Typ: čtvrtkruh hluboká
- Materiál: akrylát
- Barva: bílá
- R-oblouku: 550 mm
- Výška: 400/285 mm
- Hloubka: 150 mm
- Odpad: ø 50 mm
- Hladké dno
- **Podpěrné nožky v balení**
- **Sifon není součástí balení**

- Krycí panel ke čtvrtkruhové sprchové vaničce
 - Materiál: akrylát
 - Barva: bílá
 - R-oblouku: 550 mm
 - Výška: 400/285 mm
- Povrchová úprava **Besco BeSave** za příplatek **1 825,- Kč**
 (protiskuzová úprava povrchu vaničky)

diper II

NA OBJEDNÁVKU



Diper II HR 80 2 650,-
Diper II HR 90 2 860,-
Diper II HR 80P 1 240,-
Diper II HR 90P 1 270,-

Diper II HR 80 800x800 **Diper II HR 90** 900x900 **Diper II HR 80P** 800x800 **Diper II HR 90P** 900x900

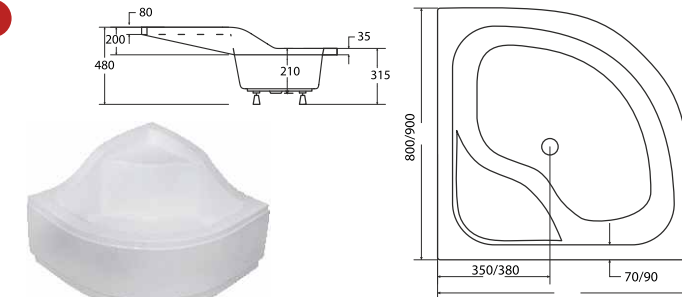
- Typ: čtvrtkruh
- Materiál: akrylát
- Barva: bílá
- R-oblouku: 550 mm
- Výška: 285 mm
- Hloubka: 150 mm
- Odpad: ø 50 mm
- Hladké dno
- **Podpěrné nožky v balení**
- **Sifon není součástí balení**

- Typ: čtvrtkruh
- Materiál: akrylát
- Barva: bílá
- R-oblouku: 550 mm
- Výška: 285 mm
- Hloubka: 150 mm
- Odpad: ø 50 mm
- Hladké dno
- **Podpěrné nožky v balení**
- **Sifon není součástí balení**

- Krycí panel ke čtvrtkruhové sprchové vaničce
 - Materiál: akrylát
 - Barva: bílá
 - R-oblouku: 550 mm
 - Výška: 285 mm
- Povrchová úprava **Besco BeSave** za příplatek **1 825,- Kč**
 (protiskuzová úprava povrchu vaničky)

oliver II

NA OBJEDNÁVKU



Oliver II HR 80 3 070,-
Oliver II HR 90 3 170,-
Oliver II HR 80P 1 270,-
Oliver II HR 90P 1 340,-

Oliver II HR 80 800x800 **Oliver II HR 90** 900x900 **Oliver II HR 80P** 800x800 **Oliver II HR 90P** 900x900

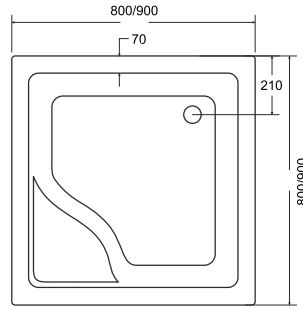
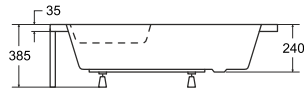
- Typ: čtvrtkruh hluboká
- Materiál: akrylát
- Barva: bílá
- R-oblouku: 550 mm
- Výška: 480/315 mm
- Hloubka: 210 mm
- Odpad: ø 50 mm
- Hladké dno
- **Podpěrné nožky v balení**
- **Sifon není součástí balení**

- Typ: čtvrtkruh hluboká
- Materiál: akrylát
- Barva: bílá
- R-oblouku: 550 mm
- Výška: 480/315 mm
- Hloubka: 210 mm
- Odpad: ø 50 mm
- Hladké dno
- **Podpěrné nožky v balení**
- **Sifon není součástí balení**

- Krycí panel ke čtvrtkruhové sprchové vaničce
 - Materiál: akrylát
 - Barva: bílá
 - R-oblouku: 550 mm
 - Výška: 480/315 mm
- Povrchová úprava **Besco BeSave** za příplatek **1 825,- Kč**
 (protiskuzová úprava povrchu vaničky)

igor

NA OBJEDNÁVKU



Igor SQ 80 2 830,-
Igor SQ 90 2 995,-
Igor SQ 80P 1 270,-
Igor SQ 90P 1 305,-

Igor SQ 80 800x800 **Igor SQ 90** 900x900 **Igor SQ 80P** 800x800 **Igor SQ 90P** 900x900

- Typ: čtverec hluboká
- Materiál: akrylát
- Barva: bílá
- Výška: 385 mm
- Hloubka: 240 mm
- Odpad: ø 50 mm
- Hladké dno
- **Podpěrné nožky v balení**
- **Sifon není součástí balení**

- Typ: čtverec hluboká
- Materiál: akrylát
- Barva: bílá
- Výška: 385 mm
- Hloubka: 240 mm
- Odpad: ø 50 mm
- Hladké dno
- **Podpěrné nožky v balení**
- **Sifon není součástí balení**

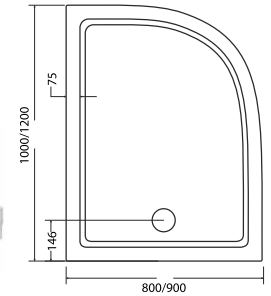
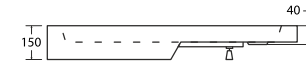
- Krycí panel ke čtvercové sprchové vaničce
- Materiál: akrylát
- Barva: bílá
- Výška: 385 mm

- Krycí panel ke čtvercové sprchové vaničce
- Materiál: akrylát
- Barva: bílá
- Výška: 385 mm

Povrchová úprava **Besco BeSave** za příplatek **1 825,- Kč** (protiskuzová úprava povrchu vaničky)

saturn

NA OBJEDNÁVKU



Saturn ASL 10080IP 3 910,-
Saturn ASL 12090IP 5 070,-

Saturn ASL 10080IP 1000x800 **Saturn ASL 12090IP** 1200x900

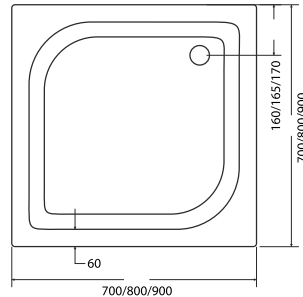
- Typ: asymetrická s integrovaným krycím panelem
- Orientace: levá
- Materiál: akrylát
- Barva: bílá
- R-oblouku: 550 mm
- Výška: 150 mm
- Hloubka: 40 mm
- Odpad: ø 90 mm
- Hladké dno
- **Podpěrné nožky v balení**
- **Sifon není součástí balení**

- Typ: asymetrická s integrovaným krycím panelem
- Orientace: levá
- Materiál: akrylát
- Barva: bílá
- R-oblouku: 550 mm
- Výška: 150 mm
- Hloubka: 40 mm
- Odpad: ø 90 mm
- Hladké dno
- **Podpěrné nožky v balení**
- **Sifon není součástí balení**

Povrchová úprava **Besco BeSave** za příplatek **1 825,- Kč** (protiskuzová úprava povrchu vaničky)

ares

NA OBJEDNÁVKU



Ares SQ 70 2 650,-
Ares SQ 80 2 725,-
Ares SQ 90 2 895,-
Ares SQ 70P 1 270,-
Ares SQ 80P 1 305,-
Ares SQ 90P 1 305,-

Ares SQ 70 700x700 **Ares SQ 80** 800x800 **Ares SQ 90** 900x900 **Ares SQ 70P** 700x700 **Ares SQ 80P** 800x800 **Ares SQ 90P** 900x900

- Typ: čtverec
- Materiál: akrylát
- Barva: bílá
- Výška: 285 mm
- Hloubka: 165 mm
- Odpad: ø 50 mm
- Hladké dno
- **Podpěrné nožky v balení**
- **Sifon není součástí balení**

- Typ: čtverec
- Materiál: akrylát
- Barva: bílá
- Výška: 285 mm
- Hloubka: 165 mm
- Odpad: ø 50 mm
- Hladké dno
- **Podpěrné nožky v balení**
- **Sifon není součástí balení**

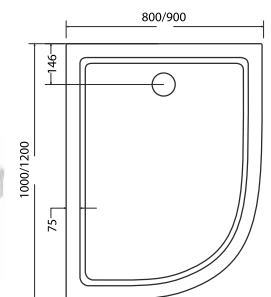
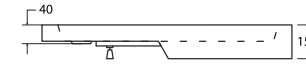
- Krycí panel ke čtvercové sprchové vaničce
- Materiál: akrylát
- Barva: bílá
- Výška: 285 mm

- Krycí panel ke čtvercové sprchové vaničce
- Materiál: akrylát
- Barva: bílá
- Výška: 285 mm

Povrchová úprava **Besco BeSave** za příplatek **1 825,- Kč** (protiskuzová úprava povrchu vaničky)

saturn

NA OBJEDNÁVKU



Saturn ASP 10080IP 3 910,-
Saturn ASP 12090IP 5 070,-

Saturn ASP 10080IP 1000x800 **Saturn ASP 12090IP** 1200x900

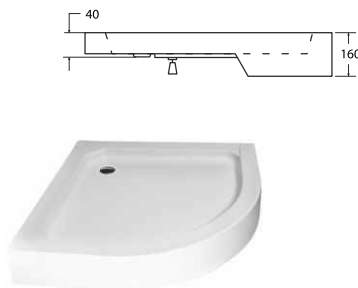
- Typ: asymetrická s integrovaným krycím panelem
- Orientace: pravá
- Materiál: akrylát
- Barva: bílá
- R-oblouku: 550 mm
- Výška: 150 mm
- Hloubka: 40 mm
- Odpad: ø 90 mm
- Hladké dno
- **Podpěrné nožky v balení**
- **Sifon není součástí balení**

- Typ: asymetrická s integrovaným krycím panelem
- Orientace: pravá
- Materiál: akrylát
- Barva: bílá
- R-oblouku: 550 mm
- Výška: 150 mm
- Hloubka: 40 mm
- Odpad: ø 90 mm
- Hladké dno
- **Podpěrné nožky v balení**
- **Sifon není součástí balení**

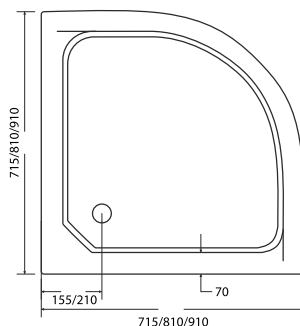
Povrchová úprava **Besco BeSave** za příplatek **1 825,- Kč** (protiskuzová úprava povrchu vaničky)

alex

NA OBJEDNÁVKU



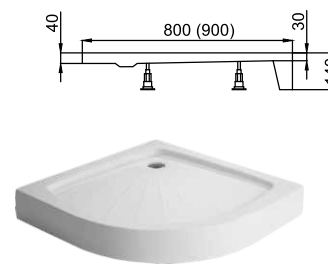
Alex HR 70IP 700x700 **2 545,-**
Alex HR 80IP 800x800 **2 615,-**
Alex HR 90IP 900x900 **2 830,-**



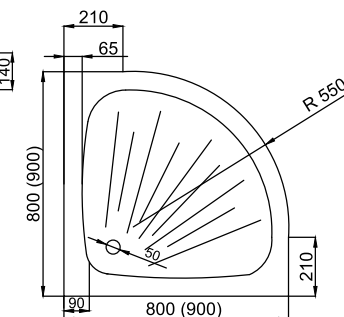
Povrchová úprava **Besco BeSave**
za příplatek **1 825,- Kč**

erik

SKLADEM



Erik 80 CKH 800x800 **1 995,-**
Erik 90 CKH 900x900 **2 185,-**



Alex HR 70IP 700x700

- Typ: čtvrtkruh s integrovaným krycím panelem
- Materiál: akrylát
- Barva: bílá
- R-oblouku: 550 mm
- Výška: 160 mm
- Hloubka: 40 mm
- Odpad: ø 50 mm
- Hladké dno
- **Podpěrné nožky v balení**
- **Sifon není součástí balení**

Alex HR 80IP 800x800

- Typ: čtvrtkruh s integrovaným krycím panelem
- Materiál: akrylát
- Barva: bílá
- R-oblouku: 550 mm
- Výška: 160 mm
- Hloubka: 40 mm
- Odpad: ø 50 mm
- Hladké dno
- **Podpěrné nožky v balení**
- **Sifon není součástí balení**

Alex HR 90IP 900x900

- Typ: čtvrtkruh s integrovaným krycím panelem
- Materiál: akrylát
- Barva: bílá
- R-oblouku: 550 mm
- Výška: 160 mm
- Hloubka: 40 mm
- Odpad: ø 50 mm
- Hladké dno
- **Podpěrné nožky v balení**
- **Sifon není součástí balení**

Erik 80 CKH 800x800

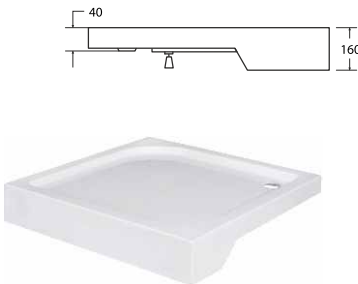
- Typ: čtvrtkruh s integrovaným krycím panelem
- Materiál: akrylát
- Barva: bílá
- R-oblouku: 550 mm
- Výška: 140 mm
- Hloubka: 30 mm
- Odpad: ø 50 mm
- Drážkované dno
- **Podpěrné nožky v balení**
- **Sifon není součástí balení**

Erik 90 CKH 900x900

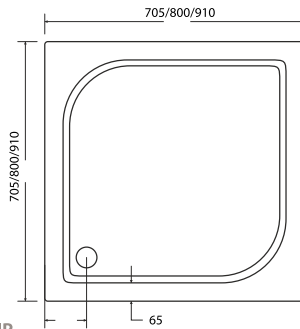
- Typ: čtvrtkruh s integrovaným krycím panelem
- Materiál: akrylát
- Barva: bílá
- R-oblouku: 550 mm
- Výška: 140 mm
- Hloubka: 30 mm
- Odpad: ø 50 mm
- Drážkované dno
- **Podpěrné nožky v balení**
- **Sifon není součástí balení**

oskar

NA OBJEDNÁVKU



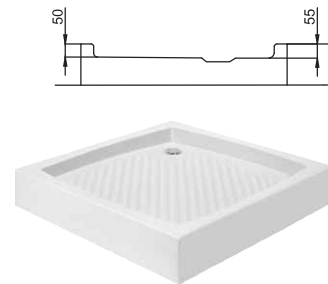
Oskar SQ 70IP 700x700 **2 425,-**
Oskar SQ 80IP 800x800 **2 585,-**
Oskar SQ 90IP 900x900 **2 780,-**



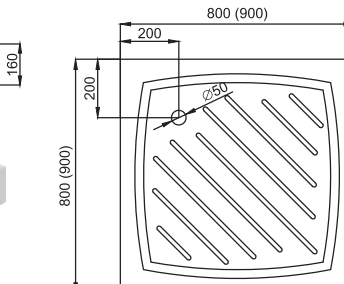
Povrchová úprava **Besco BeSave**
za příplatek **1 825,- Kč**

erik

SKLADEM



Erik 80 CVC 800x800 **2 315,-**
Erik 90 CVC 900x900 **2 495,-**



Oskar SQ 70IP 700x700

- Typ: čtverec s integrovaným krycím panelem
- Materiál: akrylát
- Barva: bílá
- Výška: 160 mm
- Hloubka: 40 mm
- Odpad: ø 50 mm
- Hladké dno
- **Podpěrné nožky v balení**
- **Sifon není součástí balení**

Oskar SQ 80IP 800x800

- Typ: čtverec s integrovaným krycím panelem
- Materiál: akrylát
- Barva: bílá
- Výška: 160 mm
- Hloubka: 40 mm
- Odpad: ø 50 mm
- Hladké dno
- **Podpěrné nožky v balení**
- **Sifon není součástí balení**

Oskar SQ 90IP 900x900

- Typ: čtverec s integrovaným krycím panelem
- Materiál: akrylát
- Barva: bílá
- Výška: 160 mm
- Hloubka: 40 mm
- Odpad: ø 50 mm
- Hladké dno
- **Podpěrné nožky v balení**
- **Sifon není součástí balení**

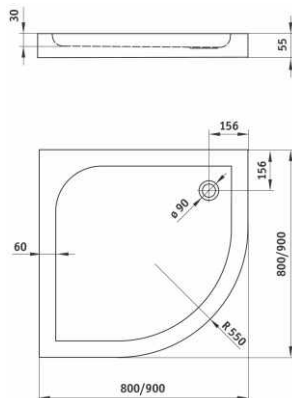
Erik 80 CVC 800x800

- Typ: čtverec s integrovaným krycím panelem
- Materiál: akrylát
- Barva: bílá
- Výška: 160 mm
- Hloubka: 50 mm
- Odpad: ø 50 mm
- Drážkované dno
- **Podpěrné nožky v balení**
- **Sifon není součástí balení**

Erik 90 CVC 900x900

- Typ: čtverec s integrovaným krycím panelem
- Materiál: akrylát
- Barva: bílá
- Výška: 160 mm
- Hloubka: 50 mm
- Odpad: ø 50 mm
- Drážkované dno
- **Podpěrné nožky v balení**
- **Sifon není součástí balení**

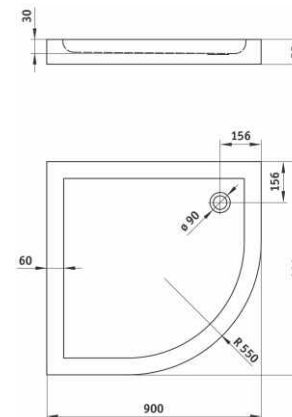
curych

Curych 051B
3 555,-Curych 052B
3 315,-

Curych 051B 900x900
Curych 052B 800x800

- Typ: čtvrtkruh
- **Samonosná vanička**
- Materiál: akrylát
- Barva: bílá
- R-oblouku: 550 mm
- Výška: 50 mm
- Hloubka: 30 mm
- Odpad: ø 90 mm
- Hladké dno
- **Sifon není součástí balení**

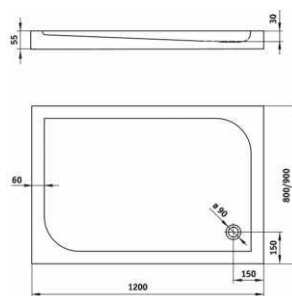
malaga

Malaga N 053B
3 555,-

Malaga N 053B 900x900

- Typ: čtvrtkruh
- **Samonosná vanička**
- Materiál: akrylát
- Barva: bílá
- R-oblouku: 550 mm
- Výška: 55 mm
- Hloubka: 30 mm
- Odpad: ø 90 mm
- Hladké dno
- **Sifon není součástí balení**

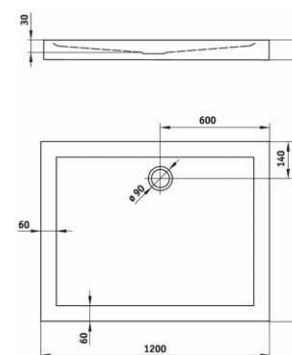
curych

Curych 043B
4 870,-Curych 044B
4 700,-

Curych 043B 900x1200
Curych 044B 800x1200

- Typ: obdélník
- **Samonosná vanička**
- Materiál: akrylát
- Barva: bílá
- Výška: 55 mm
- Hloubka: 30 mm
- Odpad: ø 90 mm
- Hladké dno
- **Sifon není součástí balení**

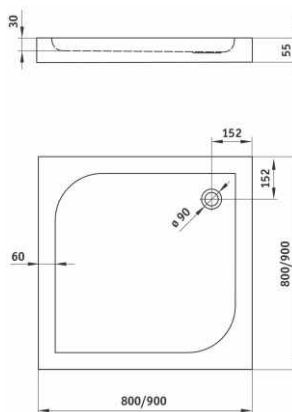
malaga

Malaga N 043B
4 770,-Malaga N 044B
4 430,-

Malaga N 043B 900x1200
Malaga N 044B 800x1200

- Typ: obdélník
- **Samonosná vanička**
- Materiál: akrylát
- Barva: bílá
- Výška: 55 mm
- Hloubka: 30 mm
- Odpad: ø 90 mm
- Hladké dno
- **Sifon není součástí balení**

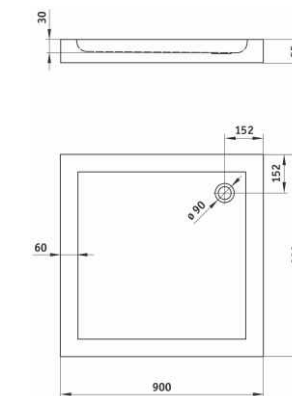
curych

Curych 041B
3 555,-Curych 042B
3 315,-

Curych 041B 900x900
Curych 042B 800x800

- Typ: čtverec
- **Samonosná vanička**
- Materiál: akrylát
- Barva: bílá
- Výška: 50 mm
- Hloubka: 30 mm
- Odpad: ø 90 mm
- Hladké dno
- **Sifon není součástí balení**

malaga

Malaga N 041B
3 800,-

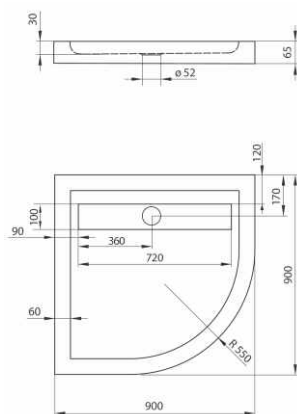
Malaga N 041B 900x900

- Typ: čtverec
- **Samonosná vanička**
- Materiál: akrylát
- Barva: bílá
- Výška: 55 mm
- Hloubka: 30 mm
- Odpad: ø 90 mm
- Hladké dno
- **Sifon není součástí balení**

malaga



Malaga M 051B
8 895,-



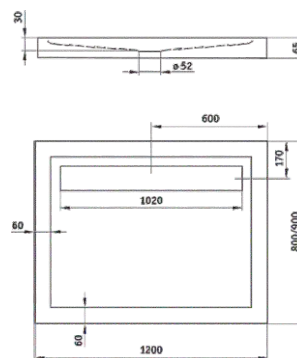
Malaga M 051B 900x900

- Typ: čtvrtek s odtokovým žlabem
- **Samonosná vanička**
- Materiál: akrylát
- Barva: bílá
- R-oblouku: 550 mm
- Výška: 65 mm
- Hloubka: 30 mm
- Odpad: ø 52 mm
- Délka odtokového žlabu: 720 mm
- Kryt odtokového žlabu uchycený na magnety
- Hladké dno
- **Sífon není součástí balení**

malaga



Malaga M 043B Malaga M 044B
10 405,- 10 160,-



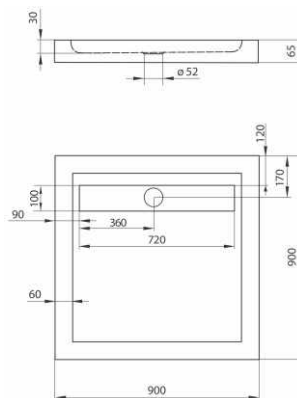
Malaga M 043B 900x1200
Malaga M 044B 800x1200

- Typ: obdélník s odtokovým žlabem
- **Samonosná vanička**
- Materiál: akrylát
- Barva: bílá
- Výška: 65 mm
- Hloubka: 30 mm
- Odpad: ø 52 mm
- Délka odtokového žlabu: 1200 mm
- Kryt odtokového žlabu uchycený na magnety
- Hladké dno
- **Sífon není součástí balení**

malaga



Malaga M 041B
8 895,-



Malaga M 041B 900x900

- Typ: obdélník s odtokovým žlabem
- **Samonosná vanička**
- Materiál: akrylát
- Barva: bílá
- Výška: 65 mm
- Hloubka: 30 mm
- Odpad: ø 52 mm
- Délka odtokového žlabu: 720 mm
- Kryt odtokového žlabu uchycený na magnety
- Hladké dno
- **Sífon není součástí balení**

alpina slimline

NA OBJEDNÁVKU

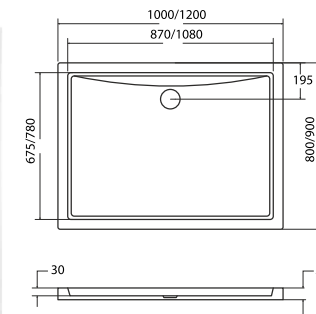
Povrchová úprava **Besco BeSave**
(protiskuzová úprava) za příplatek **1 825,- Kč**



Alpina R 10080
3 595,-

Alpina R 12080
4 510,-

Alpina R 12090
4 680,-



Alpina R 10080 1000x800
Alpina R 12080 1200x800
Alpina R 12090 1200x900

- Typ: obdélník
- **Samonosná vanička**
- Materiál: akrylát
- Barva: bílá
- Výška: 55 mm
- Hloubka: 30 mm
- Odpad: ø 90 mm
- Hladké dno
- **Sífon není součástí balení**

alpina slimline stone effect

NA OBJEDNÁVKU

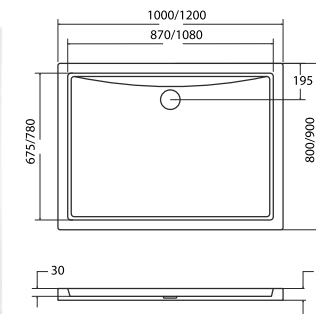
Povrchová úprava **Besco BeSave**
za příplatek **1 825,- Kč**



Alpina SE R 10080 W
Alpina SE R 10080 B
4 320,-

Alpina SE R 12080 W
Alpina SE R 12080 B
5 075,-

Alpina SE R 12090 W
Alpina SE R 12090 B
5 235,-



Alpina SE R 10080 1000x800
Alpina SE R 12080 1200x800
Alpina SE R 12090 1200x900

- Typ: obdélník
- **Samonosná vanička**
- Materiál: akrylát
- Výška: 55 mm
- Hloubka: 30 mm
- Odpad: ø 90 mm
- Hladké dno
- **Sífon není součástí balení**

Stone effect bílá (W)
Stone effect černá (B)

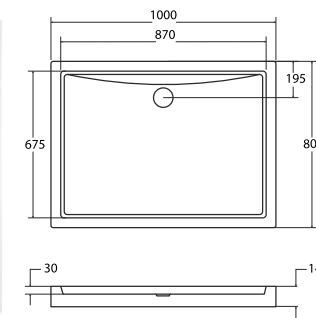
alpina slimline

NA OBJEDNÁVKU

Povrchová úprava **Besco BeSave**
(protiskuzová úprava) za příplatek **1 825,- Kč**



Alpina R 10080IP
3 785,-




Alpina R 10080IP 1000x800

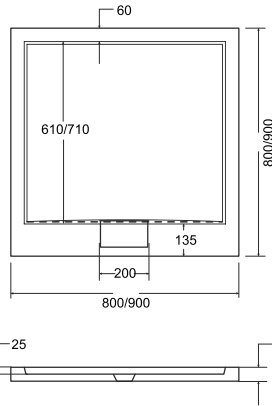
- Typ: obdélník s integrovaným krycím panelem
- **Samonosná vanička**
- Materiál: akrylát
- Barva: bílá
- Výška: 140 mm
- Hloubka: 30 mm
- Odpad: ø 90 mm
- Hladké dno
- **Sífon není součástí balení**

axim ultraslim

NA OBJEDNÁVKU



Axim SQ 80 3 025,-
Axim SQ 90 3 295,-




Povrchová úprava **Besco BeSave**
(protiskuzová úprava) za příplatek **1 825,- Kč**

Axim SQ 80	800x800
Axim SQ 90	900x900

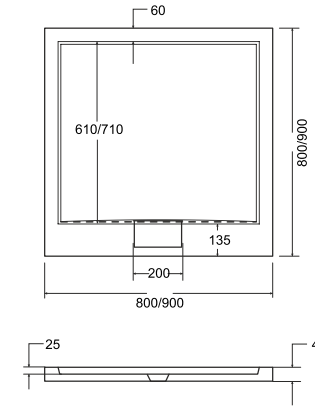
- Typ: čtverec
- **Samonosná vanička**
- Materiál: akrylát
- Barva: bílá
- Výška: 45 mm
- Hloubka: 25 mm
- Odpad: ø 50 mm
- Krytka sifonu v bílé barvě
- Hladké dno
- **Sifon není součástí balení**

axim ultraslim stone effect

NA OBJEDNÁVKU



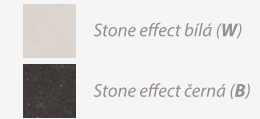
Axim SE SQ 80 W 3 735,-
Axim SE SQ 90 W 3 995,-
Axim SE SQ 80 B
Axim SE SQ 90 B



Povrchová úprava **Besco BeSave**
za příplatek **1 825,- Kč**

Axim SE SQ 80	800x800
Axim SE SQ 90	900x900

- Typ: čtverec
- **Samonosná vanička**
- Materiál: akrylát
- Výška: 45 mm
- Hloubka: 25 mm
- Odpad: ø 50 mm
- Krytka sifonu v bílé barvě
- Hladké dno
- **Sifon není součástí balení**

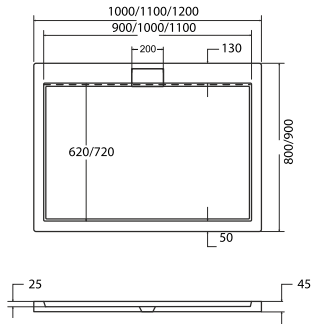


axim ultraslim

NA OBJEDNÁVKU



Axim R 10080 3 950,-
Axim R 10090 4 270,-
Axim R 11090 4 795,-
Axim R 12080 4 860,-
Axim R 12090 4 955,-




Povrchová úprava **Besco BeSave**
(protiskuzová úprava) za příplatek **1 825,- Kč**

Axim R 10080	1000x800
Axim R 10090	1000x900
Axim R 11090	1100x900
Axim R 12080	1200x800
Axim R 12090	1200x900

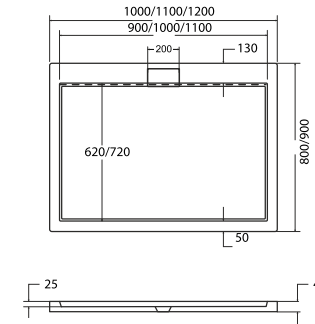
- Typ: obdélník
- **Samonosná vanička**
- Materiál: akrylát
- Barva: bílá
- Výška: 45 mm
- Hloubka: 25 mm
- Odpad: ø 50 mm
- Krytka sifonu v bílé barvě
- Hladké dno
- **Sifon není součástí balení**

axim ultraslim stone effect

NA OBJEDNÁVKU



Axim SE R 10080 W 4 615,-
Axim SE R 10090 W 4 875,-
Axim SE R 11090 W 5 335,-
Axim SE R 12080 W 5 395,-
Axim SE R 12090 W 5 465,-
Axim SE R 10080 B
Axim SE R 10090 B
Axim SE R 11090 B
Axim SE R 12080 B
Axim SE R 12090 B



Povrchová úprava **Besco BeSave**
za příplatek **1 825,- Kč**

Axim SE R 10080	1000x800
Axim SE R 10090	1000x900
Axim SE R 11090	1100x900
Axim SE R 12080	1200x800
Axim SE R 12090	1200x900

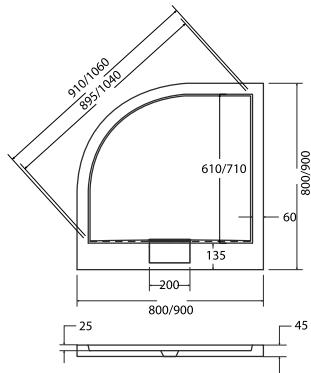
- Typ: obdélník
- **Samonosná vanička**
- Materiál: akrylát
- Výška: 45 mm
- Hloubka: 25 mm
- Odpad: ø 50 mm
- Krytka sifonu v bílé barvě
- Hladké dno
- **Sifon není součástí balení**

axim ultraslim

NA OBJEDNÁVKU



Axim HR 80 2 995,-
Axim HR 90 3 295,-



Povrchová úprava **Besco BeSave**
(protiskuzová úprava) za příplatek **1 825,- Kč**

Axim HR 80	800x800
Axim HR 90	900x900

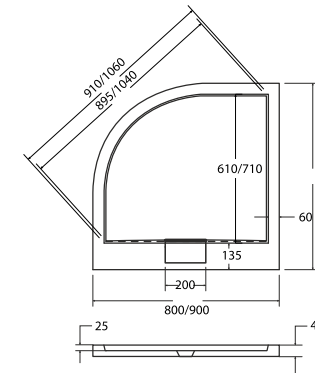
- Typ: čtvrtkruh
- **Samonosná vanička**
- Materiál: akrylát
- Barva: bílá
- R-oblouku: 550 mm
- Výška: 45 mm
- Hloubka: 25 mm
- Odpad: ø 50 mm
- Krytka sifonu v bílé barvě
- Hladké dno
- **Sifon není součástí balení**

axim ultraslim stone effect

NA OBJEDNÁVKU



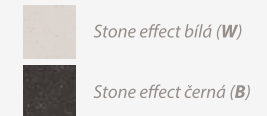
Axim SE HR 80 W 3 735,-
Axim SE HR 90 W 3 995,-
Axim SE HR 80 B
Axim SE HR 90 B



Povrchová úprava **Besco BeSave**
za příplatek **1 825,- Kč**

Axim SE HR 80	800x800
Axim SE HR 90	900x900

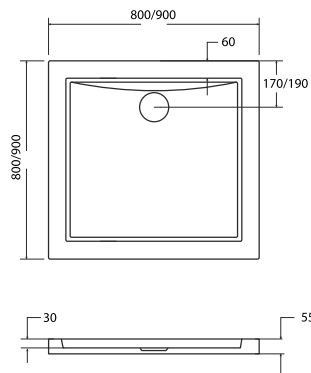
- Typ: čtvrtkruh
- **Samonosná vanička**
- Materiál: akrylát
- R-oblouku: 550 mm
- Výška: 45 mm
- Hloubka: 25 mm
- Odpad: ø 50 mm
- Krytka sifonu v bílé barvě
- Hladké dno
- **Sifon není součástí balení**



aquarius slimline

SKLADEM

Povrchová úprava **Besco BeSave**
(protiskuzová úprava) za příplatek **1 825,- Kč**



Aquarius SQ 80 800x800
Aquarius SQ 90 900x900

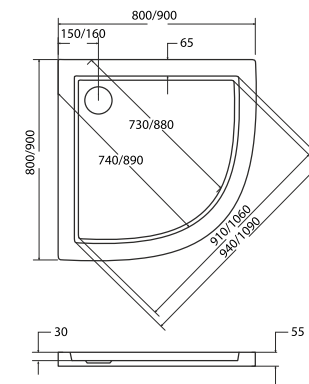
- Typ: čtverec
- **Samonosná vanička**
- Materiál: akrylát
- Barva: bílá
- Výška: 55 mm
- Hloubka: 30 mm
- Odpad: ø 90 mm
- Hladké dno
- **Sifon není součástí balení**

Aquarius SQ 80 2 715,-
Aquarius SQ 90 2 985,-

aron slimline

SKLADEM

Povrchová úprava **Besco BeSave**
(protiskuzová úprava) za příplatek **1 825,- Kč**



Aron HR 80 800x800
Aron HR 90 900x900

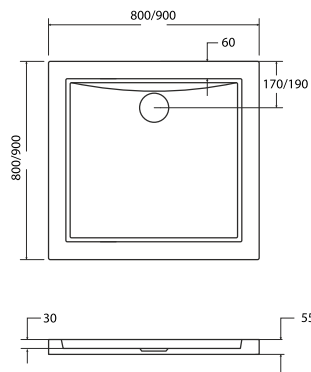
- Typ: čtvrtkruh
- **Samonosná vanička**
- Materiál: akrylát
- Barva: bílá
- R-oblouku: 550 mm
- Výška: 55 mm
- Hloubka: 30 mm
- Odpad: ø 90 mm
- Hladké dno
- **Sifon není součástí balení**

Aron HR 80 2 715,-
Aron HR 90 2 985,-

aquarius slimline stone effect

NA OBJEDNÁVKU

Povrchová úprava **Besco BeSave**
za příplatek **1 825,- Kč**



Aquarius SE SQ 80 800x800
Aquarius SE SQ 90 900x900

- Typ: čtverec
- **Samonosná vanička**
- Materiál: akrylát
- Výška: 55 mm
- Hloubka: 30 mm
- Odpad: ø 90 mm
- Hladké dno
- **Sifon není součástí balení**

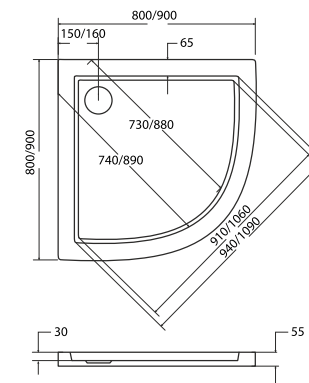
Stone effect bílá (W)
Stone effect černá (B)

Aquarius SE SQ 80 W
Aquarius SE SQ 80 B 3 440,-
Aquarius SE SQ 90 W
Aquarius SE SQ 90 B 3 700,-

aron slimline stone effect

NA OBJEDNÁVKU

Povrchová úprava **Besco BeSave**
za příplatek **1 825,- Kč**



Aron SE HR 80 800x800
Aron SE HR 90 900x900

- Typ: čtvrtkruh
- **Samonosná vanička**
- Materiál: akrylát
- R-oblouku: 550 mm
- Výška: 55 mm
- Hloubka: 30 mm
- Odpad: ø 90 mm
- Hladké dno
- **Sifon není součástí balení**

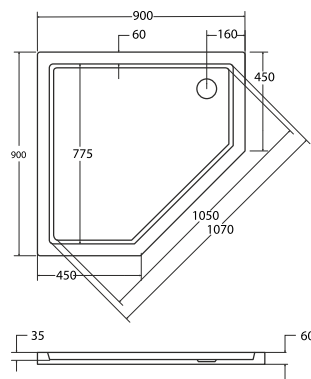
Stone effect bílá (W)
Stone effect černá (B)

Aron SE HR 80 W
Aron SE HR 80 B 3 440,-
Aron SE HR 90 W
Aron SE HR 90 B 3 700,-

bergo

NA OBJEDNÁVKU

Povrchová úprava **Besco BeSave**
(protiskuzová úprava) za příplatek **1 825,- Kč**



Bergo P 90 900x900

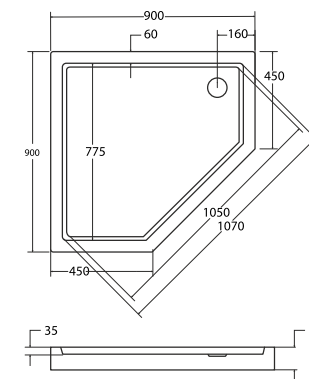
- Typ: pětiúhelník
- **Samonosná vanička**
- Materiál: akrylát
- Barva: bílá
- Výška: 60 mm
- Hloubka: 35 mm
- Odpad: ø 90 mm
- Hladké dno
- **Sifon není součástí balení**

Bergo P 90 3 390,-

bergo

NA OBJEDNÁVKU

Povrchová úprava **Besco BeSave**
(protiskuzová úprava) za příplatek **1 825,- Kč**



Bergo P 90IP 900x900

- Typ: pětiúhelník s integrovaným krycím panelem
- **Samonosná vanička**
- Materiál: akrylát
- Barva: bílá
- Výška: 157 mm
- Hloubka: 35 mm
- Odpad: ø 90 mm
- Hladké dno
- **Sifon není součástí balení**

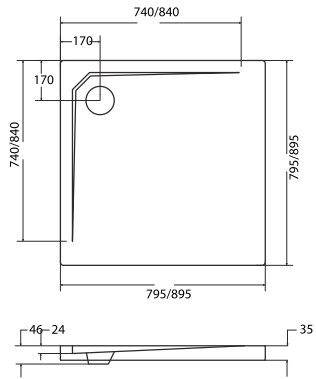
Bergo P 90IP 3 055,-

acro ultraslim

NA OBJEDNÁVKU



Acro SQ 80 5 035,-
Acro SQ 90 4 170,-




Povrchová úprava **Besco BeSave**
(protiskluzová úprava) za příplatek **1 825,- Kč**

Acro SQ 80 800x800
Acro SQ 90 900x900

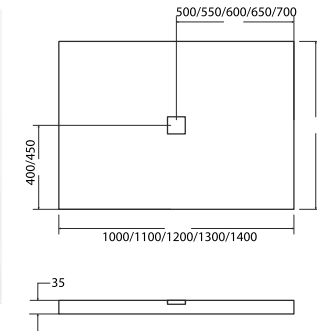
- Typ: čtverec
- **Samonosná vanička**
- Materiál: litý mramor
- Barva: bílá
- Výška: 35 mm
- Hloubka: 24 mm
- Odpad: ø 90 mm
- Hladké dno
- **Sifon není součástí balení**

nox ultraslim

NA OBJEDNÁVKU



Nox R 10080W 6 850,-
Nox R 10090W 7 035,-
Nox R 11090W 7 490,-
Nox R 12080W 7 955,-
Nox R 12090W 8 415,-
Nox R 13090W 9 580,-
Nox R 14090W 10 025,-



Povrchová úprava **Besco BeSave**
za příplatek **1 825,- Kč**
(protiskluzová úprava
povrchu vaničky)

Nox R 10080W 1000x800
Nox R 10090W 1000x900
Nox R 11090W 1100x900
Nox R 12080W 1200x800
Nox R 12090W 1200x900
Nox R 13090W 1300x900
Nox R 14090W 1400x900

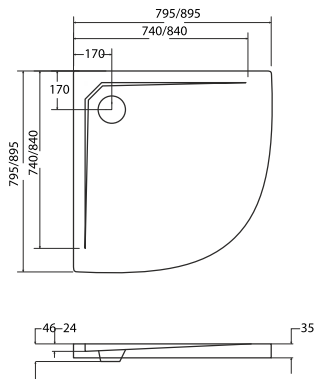
- Typ: obdélník
- **Samonosná vanička**
- Materiál: litý mramor
- Barva: bílá
- Výška: 35 mm
- Odpad: ø 90 mm
- Hladké dno
- Krytka sifonu v bílé barvě
- **Sifon není součástí balení**

asco ultraslim

NA OBJEDNÁVKU



Asco HR 80 5 035,-
Asco HR 90 5 170,-




Povrchová úprava **Besco BeSave**
(protiskluzová úprava) za příplatek **1 825,- Kč**

Asco HR 80 800x800
Asco HR 90 900x900

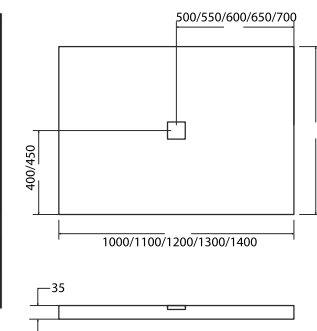
- Typ: čtvrtkruh
- **Samonosná vanička**
- Materiál: litý mramor
- Barva: bílá
- R-oblouku: 550 mm
- Výška: 35 mm
- Hloubka: 24 mm
- Odpad: ø 90 mm
- Hladké dno
- **Sifon není součástí balení**

nox ultraslim

NA OBJEDNÁVKU



Nox R 10080B 7 760,-
Nox R 10090B 8 015,-
Nox R 11090B 8 485,-
Nox R 12080B 9 060,-
Nox R 12090B 9 505,-
Nox R 13090B 9 990,-
Nox R 14090B 10 335,-



Povrchová úprava **Besco BeSave**
za příplatek **1 825,- Kč**
(protiskluzová úprava
povrchu vaničky)

Nox R 10080B 1000x800
Nox R 10090B 1000x900
Nox R 11090B 1100x900
Nox R 12080B 1200x800
Nox R 12090B 1200x900
Nox R 13090B 1300x900
Nox R 14090B 1400x900

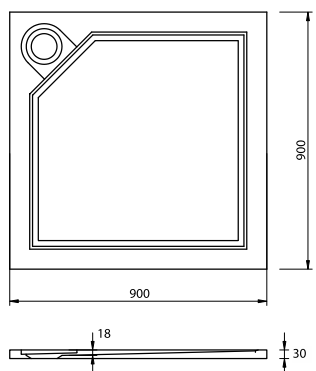
- Typ: obdélník
- **Samonosná vanička**
- Materiál: litý mramor
- Barva: černá
- Výška: 35 mm
- Odpad: ø 90 mm
- Hladké dno
- Krytka sifonu v černé barvě
- **Sifon není součástí balení**

bonn

NA OBJEDNÁVKU



Bonn SQ 6 985,-

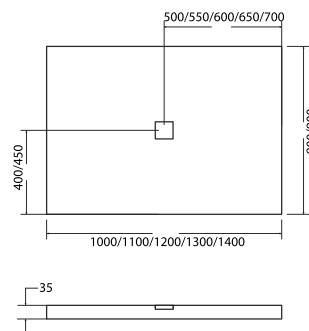



Bonn SQ 900x900

- Typ: čtverec
- Materiál: litý mramor
- Barva: bílá
- Výška: 30 mm
- Hloubka: 18 mm
- Odpad: ø 90 mm
- Protiskluzová úprava dna
- **Sifon není součástí balení**
- **Podpěrné nožky v balení**

nox ultraslim

NA OBJEDNÁVKU



Nox R 10080WB	Nox R 10090WB
7 760,-	8 015,-
Nox R 11090WB	Nox R 12080WB
8 485,-	9 060,-
Nox R 12090WB	Nox R 13090WB
9 505,-	9 990,-
Nox R 14090WB	
10 335,-	

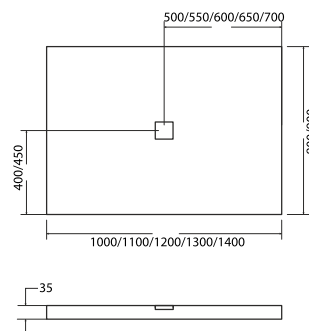

Povrchová úprava **Besco BeSave**
za příplatek **1 825,- Kč**
(protiskluzová úprava
povrchu vaničky)

Nox R 10080WB	1000x800
Nox R 10090WB	1000x900
Nox R 11090WB	1100x900
Nox R 12080WB	1200x800
Nox R 13090WB	1300x900
Nox R 14090WB	1400x900

- Typ: obdélník
- **Samonosná vanička**
- Materiál: litý mramor
- Barva: bílá
- Výška: 35 mm
- Odpad: ø 90 mm
- Hladké dno
- Krytka sifonu v černé barvě
- **Sifon není součástí balení**

nox ultraslim

NA OBJEDNÁVKU



Nox R 10080BW	Nox R 10090BW
7 760,-	8 015,-
Nox R 11090BW	Nox R 12080BW
8 485,-	9 060,-
Nox R 12090BW	Nox R 13090BW
9 505,-	9 990,-
Nox R 14090BW	
10 335,-	

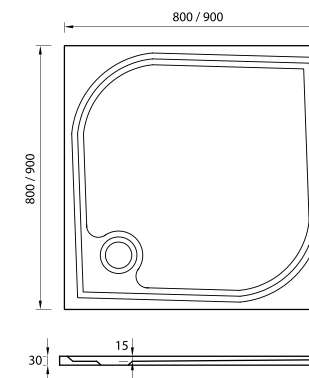
Povrchová úprava **Besco BeSave**
za příplatek **1 825,- Kč**
(protiskluzová úprava
povrchu vaničky)

Nox R 10080BW	1000x800
Nox R 10090BW	1000x900
Nox R 11090BW	1100x900
Nox R 12080BW	1200x800
Nox R 12090BW	1200x900
Nox R 13090BW	1300x900
Nox R 14090BW	1400x900

- Typ: obdélník
- **Samonosná vanička**
- Materiál: litý mramor
- Barva: černá
- Výška: 35 mm
- Odpad: ø 90 mm
- Hladké dno
- Krytka sifonu v bílé barvě
- **Sifon není součástí balení**

noris

SKLADEM



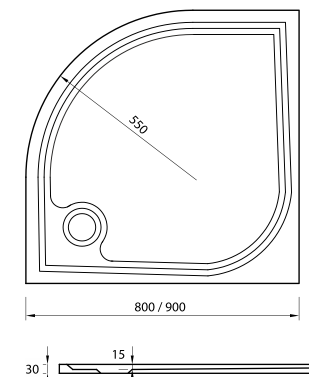
Noris SQ 80	Noris SQ 90
5 220,-	5 670,-

Noris SQ 80	800x800
Noris SQ 90	900x900

- Typ: čtverec
- Materiál: litý mramor
- Barva: bílá
- Výška: 30 mm
- Hloubka: 15 mm
- Odpad: ø 90 mm
- Protiskluzová úprava dna
- **Sifon není součástí balení**
- **Podpěrné nožky v balení**

noris

SKLADEM



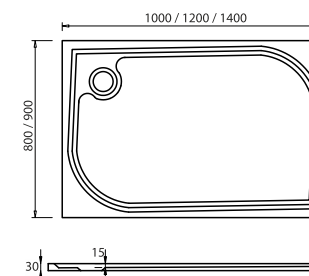
Noris HR 80	Noris HR 90	Noris HR 100
4 950,-	5 390,-	6 660,-

Noris HR 80	800x800
Noris HR 90	900x900

- Typ: čtvrtkruh
- Materiál: litý mramor
- Barva: bílá
- R-oblouku: 550 mm
- Výška: 30 mm
- Hloubka: 15 mm
- Odpad: ø 90 mm
- Protiskluzová úprava dna
- **Sifon není součástí balení**
- **Podpěrné nožky v balení**

noris

NA OBJEDNÁVKU



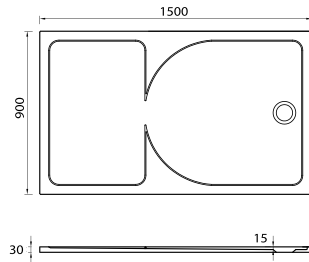

Noris R 100/80	Noris R 120/80	Noris R 100/90	Noris R 120/90	Noris R 140/90
6 340,-	6 995,-	6 795,-	7 390,-	8 640,-

Noris R 100/80	1000x800
Noris R 120/80	1200x800
Noris R 100/90	1000x900
Noris R 120/90	1200x900
Noris R 140/90	1400x900

- Typ: obdélník
- Materiál: litý mramor
- Barva: bílá
- Výška: 30 mm
- Hloubka: 15 mm
- Odpad: ø 90 mm
- Protiskluzová úprava dna
- **Sifon není součástí balení**
- **Podpěrné nožky v balení**

graz

NA OBJEDNÁVKU

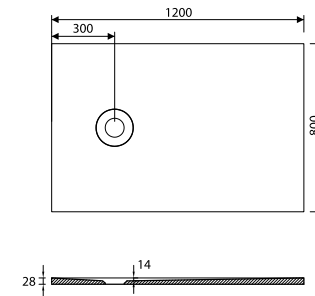
**Graz R** 1500x900

- Typ: obdélník
- Materiál: litý mramor
- Barva: bílá
- Výška: 30 mm
- Hloubka: 15 mm
- Odpad: ø 90 mm
- Hladké dno
- Sifon není součástí balení
- Podpěrné nožky v balení

Graz R
10 730,-

rennes

NA OBJEDNÁVKU

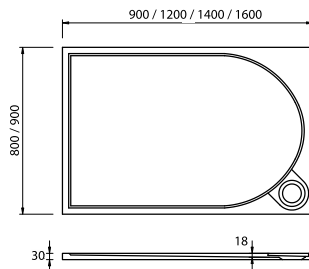
**Rennes 120** 1200x800

- Typ: obdélník
- Materiál: litý mramor
- Barva: grafit
- Výška: 28 mm
- Hloubka: 14 mm
- Odpad: ø 90 mm
- Hladké dno
- Sifon není součástí balení
- Podpěrné nožky v balení

Rennes R 120
9 365,-

assisi

NA OBJEDNÁVKU



Assisi R 90/90	900x900
Assisi R 120/80	1200x800
Assisi R 140/80	1400x800
Assisi R 160/80	1600x800

- Typ: obdélník
- Materiál: litý mramor
- Barva: bílá
- Výška: 30 mm
- Hloubka: 18 mm
- Odpad: ø 90 mm
- Hladké dno
- Sifon není součástí balení
- Podpěrné nožky v balení

Assisi R 90/90	Assisi R 120/80	Assisi R 140/80	Assisi R 160/80
6 990,-	8 320,-	10 380,-	10 480,-

krycí panely

NA OBJEDNÁVKU

Čtvrtek HR 80	800x800	R: 550 mm	1 750,-
Čtvrtek HR 90	900x900	R: 550 mm	1 870,-
Čtvrtek HR 100	1000x1000	R: 550 mm	1 995,-
Čtverec SQ 80	800x800		1 870,-
Čtverec SQ 90	900x900		1 995,-
Čtverec SQ 100	1000x1000		2 130,-
Obdélník R 100/80	1000x800		2 130,-
Obdélník R 100/90	1000x900		2 130,-
Obdélník R 120/80	1200x800		2 330,-
Obdélník R 120/90	1200x900		2 330,-
Obdélník R 140/80	1400x800		2 460,-
Obdélník R 160/80	1600x800		2 460,-

- Typ: krycí panely ke sprchovým vaničkám z litého mramoru (*Bonn, Noris, Assisi*)
- Barva: bílá

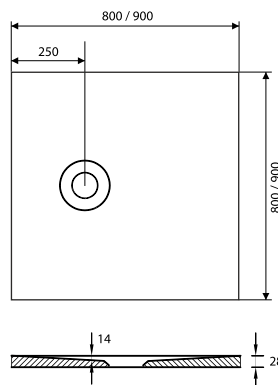
besafe

**BeSafe SV** 1 825,-

- Speciální protiskluzová vrstva aplikovaná na povrch sprchové vaničky
- Poskytuje maximální komfort a bezpečí při sprchování
- Zaručuje bezproblémové udržování čistoty vany

rennes

NA OBJEDNÁVKU



Rennes SQ 80	800x800
Rennes SQ 90	900x900

- Typ: čtverec
- Materiál: litý mramor
- Barva: grafit
- Výška: 28 mm
- Hloubka: 14 mm
- Odpad: ø 90 mm
- Hladké dno
- Sifon není součástí balení
- Podpěrné nožky v balení

Rennes SQ 80
6 865,-Rennes SQ 90
8 320,-

podpěrné nožky



BE NSV-4	315,-
BE NSV-5	330,-

- Výškově nastavitelné podpěrné nožky ke sprchové vaničce
- Typ: 4-ramenné (BE NSV-4)
5-ramenné (BE NSV-5)

cleaner

**BE Cleaner V+SV** 265,-

- Čistící prostředek na vany a sprchové vaničky z akrylátu
- Čistí bez škrábanců
- Bezpečný pro akrylové povrchy
- Neobsahuje kyseliny ani abraziva
- Zanechává lesklý povrch, který zabraňuje tvorbě usazenin
- Pro každodenní péči o vanu a sprchovou vaničku



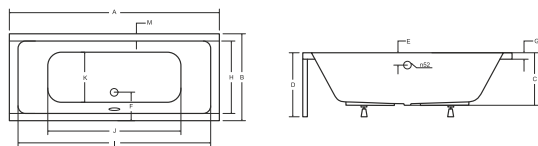
- obdélníkové akrylátové vany
- asymetrické akrylátové vany
- symetrické akrylátové vany
- volně stojící akrylátové vany
- volně stojící vany ze sanitárního kompozitu
- volně stojící vany z litého mramoru
- vany pro seniory a osoby se zdravotním postižením
- vanové zástěny
- příslušenství k vanám

VANY



VII

quadro

Povrchová úprava **Besco BeSave** (protiskluzová úprava) za příplatek **2 295,- Kč**

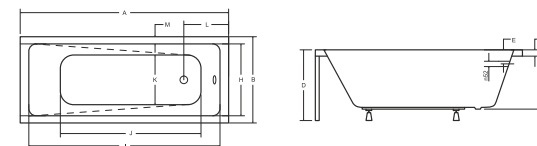
A	B	C	D	E	F	G	H	I	J	K	L	M	N
1550	700	420	555	70	230	35	550	1400	970	390	-	75	-
1650	750	420	555	70	230	35	600	1500	1070	440	-	75	-
1700	750	420	555	70	230	35	600	1550	1120	445	-	75	-
1750	790	420	555	70	240	35	630	1590	1130	460	-	80	-
1795	790	420	555	70	230	35	630	1635	1180	460	-	80	-

Quadro 155	1550x700x555 / 155 l	4 655,-
Quadro 165	1650x750x555 / 180 l	4 790,-
Quadro 170	1700x750x555 / 185 l	5 025,-
Quadro 175	1750x800x555 / 195 l	5 215,-
Quadro 180	1800x800x555 / 203 l	5 670,-

- Typ: obdélník
- Materiál: akrylát
- Barva: bílá
- Odpad: ø 52 mm
- **Výškově nastavitelné podpěrné nožky v balení**

- Typ: krycí panel k obdélníkové vaně
- Materiál: akrylát
- Barva: bílá
- Obsahuje: 1 x čelní panel, 1 x boční panel (pravo / levý)

modern

vany **MODERN 150, 160, 170****SKLADEM**Povrchová úprava **Besco BeSave** (protiskluzová úprava) za příplatek **2 295,- Kč**

A	B	C	D	E	F	G	H	I	J	K	L	M	N
1200	700	380	555	70	-	35	550	1050	775	450	235	75	-
1300	700	385	555	70	-	35	550	1150	870	450	235	75	-
1400	695	385	535	70	-	35	545	1230	940	450	235	75	-
1500	695	390	535	70	-	35	555	1350	1080	450	235	70	-
1600	695	395	535	70	-	35	545	1435	1170	440	230	75	-
1700	700	390	585	70	-	35	540	1540	1240	420	250	80	-

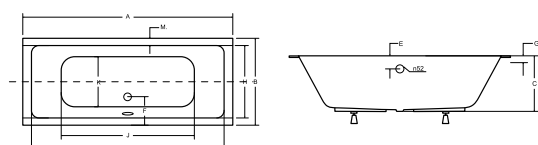
Modern 120	1200x700x555 / 126 l	3 300,-
Modern 130	1300x700x555 / 130 l	3 540,-
Modern 140	1400x700x535 / 136 l	3 575,-
Modern 150	1500x700x535 / 149 l	3 600,-
Modern 160	1600x700x535 / 162 l	3 775,-
Modern 170	1700x700x585 / 168 l	4 280,-

- Typ: obdélník
- Materiál: akrylát
- Barva: bílá
- Odpad: ø 52 mm
- **Výškově nastavitelné podpěrné nožky v balení**

Modern 120P	1200x700x520	2 105,-
Modern 130P	1300x700x520	2 140,-
Modern 140P	1400x700x500	2 295,-
Modern 150P	1500x700x500	2 295,-
Modern 160P	1600x700x500	2 295,-
Modern 170P	1700x700x550	2 295,-

- Typ: krycí panel k obdélníkové vaně
- Materiál: akrylát
- Barva: bílá
- Obsahuje: 1 x čelní panel, 1 x boční panel (pravo / levý)

quadro slim

Povrchová úprava **Besco BeSave** (protiskluzová úprava) za příplatek **2 295,- Kč**

A	B	C	D	E	F	G	H	I	J	K	L	M	N
1550	700	420	-	70	230	15	550	1400	970	390	-	75	-
1650	750	420	-	70	230	15	600	1500	1070	440	-	75	-
1700	750	420	-	70	230	15	600	1550	1120	445	-	75	-
1750	790	420	-	70	240	15	630	1590	1130	460	-	80	-
1795	790	420	-	70	230	15	630	1635	1180	460	-	80	-

Quadro Slim 155	1550x700x420 / 155 l	5 935,-
Quadro Slim 165	1650x750x420 / 180 l	6 130,-
Quadro Slim 170	1700x750x420 / 185 l	6 455,-
Quadro Slim 175	1750x800x420 / 195 l	6 650,-
Quadro Slim 180	1800x800x420 / 203 l	7 110,-

*K vanám **Quadro Slim** nejsou v nabídce krycí panely*

- Typ: obdélník se sníženým lemem (15 mm)
- Materiál: akrylát
- Barva: bílá
- Odpad: ø 52 mm
- **Výškově nastavitelné podpěrné nožky v balení**

vitae

Povrchová úprava **Besco BeSave** (protiskluzová úprava) za příplatek **2 295,- Kč**

A	B	C	D	E	F	G	H	I	J	K	L	M	N
1500	745	420	555	85	372	35	575	1310	900	400	750	85	-
1600	750	420	555	85	375	35	580	1415	980	400	800	85	-
1695	750	420	555	85	375	35	580	1515	1070	400	847	85	-
1800	790	420	555	85	395	35	620	1610	1170	430	895	85	-

Vitae 150	1500x750x555 / 150 l	4 655,-
Vitae 160	1600x750x555 / 175 l	4 790,-
Vitae 170	1700x750x555 / 190 l	5 025,-
Vitae 180	1800x800x555 / 200 l	5 670,-

- Typ: obdélník
- Materiál: akrylát
- Barva: bílá
- Odpad: ø 52 mm
- **Výškově nastavitelné podpěrné nožky v balení**

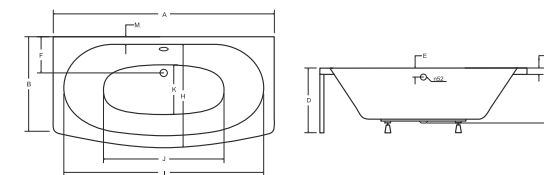
Vitae 150P	1500x750x520	2 610,-
Vitae 160P	1600x750x520	2 610,-
Vitae 170P	1700x750x520	2 610,-
Vitae 180P	1800x800x520	2 610,-

- Typ: krycí panel k obdélníkové vaně
- Materiál: akrylát
- Barva: bílá
- Obsahuje: 1 x čelní panel, 1 x boční panel (pravo / levý)



telimena

Povrchová úprava **Besco BeSave** (protiskuzová úprava) za příplatek **2 295,- Kč**



A	B	C	D	E	F	G	H	I	J	K	L	M	N
1600	750	430	590	70	210	80	680	1360	960	520	-	70	-
1800	850	445	590	95	230	80	800	1600	1100	620	-	70	-

Telimena 160 1600x750x590 / 180 l **7 240,-**
Telimena 180 1800x850x590 / 242 l **11 900,-**

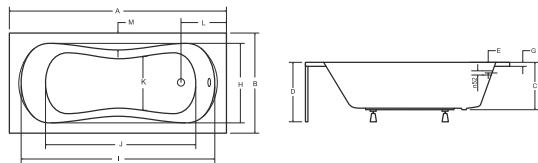
Telimena 160P 1600x750x510 **3 580,-**
Telimena 180P 1800x850x510 **4 395,-**

- Typ: obdélník
- Materiál: akrylát
- Barva: bílá
- Odpad: ø 52 mm
- **Výškově nastavitelné podpěrné nožky v balení**

- Typ: krycí panel k obdélníkové vaně
- Materiál: akrylát
- Barva: bílá
- Obsahuje: 1 x čelní panel, 2 x boční panel (pravý a levý)



aria

Povrchová úprava **Besco BeSave** (protiskluzová úprava) za příplatek **2 295,- Kč**

A	B	C	D	E	F	G	H	I	J	K	L	M	N
1300	700	390	555	65	-	35	580	1155	925	410	215	90	-
1380	700	390	535	65	-	35	580	1230	1010	410	220	95	-
1500	700	390	535	65	-	35	575	1350	1100	410	215	100	-
1600	700	390	535	65	-	35	580	1450	1210	410	220	95	-
1700	700	390	585	65	-	35	580	1550	1310	410	215	95	-

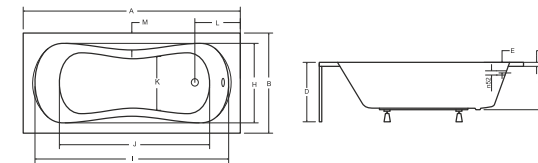


Aria 130	1300x700x555 / 113 l	3 575,-
Aria 140	1400x700x535 / 126 l	3 640,-
Aria 150	1500x700x535 / 139 l	3 695,-
Aria 160	1600x700x535 / 152 l	3 940,-
Aria 170	1700x700x585 / 158 l	4 345,-

- Typ: obdélník
- Materiál: akrylát
- Barva: bílá
- Odpad: ø 52 mm
- **Výškově nastavitelné podpěrné nožky v balení**

- Typ: krycí panel k obdélníkové vaně
- Materiál: akrylát
- Barva: bílá
- Obsahuje: 1 x čelní panel, 1 x boční panel (pravo / levý)

aria plus

Povrchová úprava **Besco BeSave** (protiskluzová úprava) za příplatek **2 295,- Kč**

A	B	C	D	E	F	G	H	I	J	K	L	M	N
1300	700	390	555	65	-	35	580	1155	925	410	215	90	-
1380	700	390	535	65	-	35	580	1230	1010	410	220	95	-
1500	700	390	535	65	-	35	575	1350	1100	410	215	100	-
1600	700	390	535	65	-	35	580	1450	1210	410	220	95	-
1700	700	390	585	65	-	35	580	1550	1310	410	215	95	-

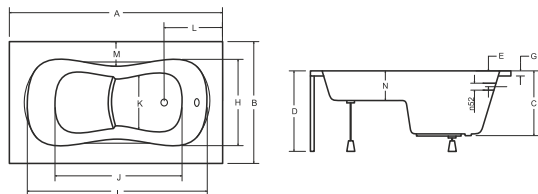


Aria Plus 130	1300x700x555 / 113 l	4 115,-
Aria Plus 140	1400x700x535 / 126 l	4 170,-
Aria Plus 150	1500x700x535 / 139 l	4 260,-
Aria Plus 160	1600x700x535 / 152 l	4 385,-
Aria Plus 170	1700x700x585 / 158 l	4 855,-

- Typ: obdélník
- Materiál: akrylát
- Barva: bílá
- Odpad: ø 52 mm
- **Výškově nastavitelné podpěrné nožky v balení**
- **2x vanové madlo Standard v kompletu**

- Typ: krycí panel k obdélníkové vaně
- Materiál: akrylát
- Barva: bílá
- Obsahuje: 1 x čelní panel, 1 x boční panel (pravo / levý)

aria rehab

Povrchová úprava **Besco BeSave** (protiskluzová úprava) za příplatek **2 295,- Kč**

A	B	C	D	E	F	G	H	I	J	K	L	M	N
1200	700	420	555	65	-	35	580	1040	850	410	220	90	240

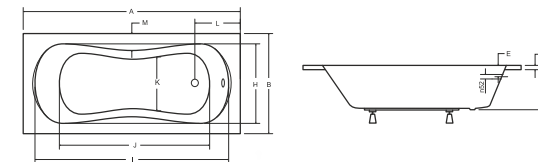


Aria Rehab 120	1200x700x555 / 100 l	4 215,-
-----------------------	----------------------	----------------

- Typ: obdélník s integrovaným sedátkem
- Materiál: akrylát
- Barva: bílá
- Odpad: ø 52 mm
- **Výškově nastavitelné podpěrné nožky v balení**

- Typ: krycí panel k obdélníkové vaně
- Materiál: akrylát
- Barva: bílá
- Obsahuje: 1 x čelní panel, 1 x boční panel (pravo / levý)

aria prosave

Povrchová úprava **Besco BeSave** (protiskluzová úprava) za příplatek **2 295,- Kč**

A	B	C	D	E	F	G	H	I	J	K	L	M	N
1380	700	340	-	65	-	35	580	1230	1010	410	200	95	-
1500	700	340	-	65	-	35	575	1350	1100	410	215	100	-

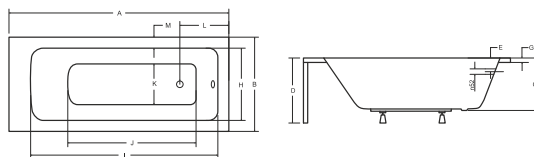
Aria ProSafe 140	1400x700x340 / 118 l	4 625,-
Aria ProSafe 150	1500x700x340 / 130 l	4 720,-

- Typ: obdélník
- Materiál: akrylát
- Barva: bílá
- Odpad: ø 52 mm
- **Výškově nastavitelné podpěrné nožky v balení**

K vanám Aria ProSafe
nejdou v nabídce krycí panely

talia

Povrchová úprava **Besco BeSave** (protiskuzová úprava) za příplatek **2 295,- Kč**



A	B	C	D	E	F	G	H	I	J	K	L	M	N
1400	700	420	555	80	-	35	530	1220	920	400	270	85	-
1500	700	425	555	90	-	35	510	1310	1020	390	265	95	-
1600	750	425	555	80	-	35	590	1380	1100	440	280	80	-
1700	750	420	555	80	-	35	580	1500	1220	440	280	85	-



Talia 140	1400x700x555 / 140 l	4 185,-
Talia 150	1500x700x555 / 150 l	4 280,-
Talia 160	1600x750x555 / 175 l	5 095,-
Talia 170	1700x750x555 / 190 l	5 230,-
Talia Premium 160	1600x750x555 / 175 l	7 490,-
Talia Premium 170	1700x750x555 / 190 l	7 575,-

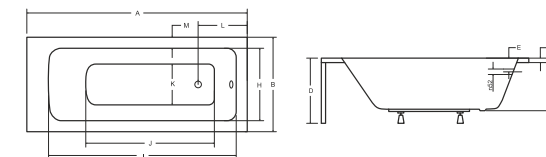
- Typ: obdélník
- Materiál: akrylát
- Barva: bílá
- Odpad: ø 52 mm
- **Výškově nastavitelné podpěrné nožky v balení**
- Verze Premium: Podhlavník Ambition a 2x vanové madlo

Talia 140P	1400x700x520	2 295,-
Talia 150P	1500x700x520	2 295,-
Talia 160P	1600x750x520	2 295,-
Talia 170P	1700x750x520	2 295,-

- Typ: krycí panel k obdélníkové vaně
- Materiál: akrylát
- Barva: bílá
- Obsahuje: 1 x čelní panel, 1 x boční panel (pravo / levý)

talia

Povrchová úprava **Besco BeSave** (protiskuzová úprava) za příplatek **2 295,- Kč**



A	B	C	D	E	F	G	H	I	J	K	L	M	N
1000	700	410	555	75	-	35	570	860	600	380	255	80	-
1100	700	400	555	80	-	35	570	960	700	380	255	80	-
1200	700	400	555	80	-	35	570	1060	800	380	255	80	-
1300	700	420	555	85	-	35	530	1100	800	360	255	80	-



Talia 100	1000x700x555 / 100 l	3 290,-
Talia 110	1100x700x555 / 110 l	3 385,-
Talia 120	1200x700x555 / 120 l	3 450,-
Talia 130	1300x700x555 / 130 l	3 715,-

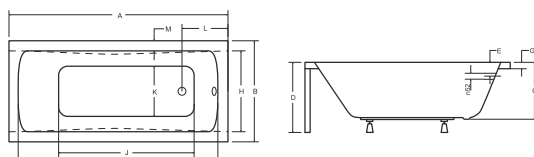
- Typ: obdélník
- Materiál: akrylát
- Barva: bílá
- Odpad: ø 52 mm
- **Výškově nastavitelné podpěrné nožky v balení**

Talia 100P	1000x700x520	1 875,-
Talia 110P	1100x700x520	1 940,-
Talia 120P	1200x700x520	2 005,-
Talia 130P	1300x700x520	2 040,-

- Typ: krycí panel k obdélníkové vaně
- Materiál: akrylát
- Barva: bílá
- Obsahuje: 1 x čelní panel, 1 x boční panel (pravo / levý)

optima

Povrchová úprava **Besco BeSave** (protiskuzová úprava) za příplatek **2 295,- Kč**



A	B	C	D	E	F	G	H	I	J	K	L	M	N
1380	700	420	535	65	-	35	600	1305	1095	440	240	50	-
1500	700	420	535	65	-	35	600	1400	1175	440	240	50	-
1600	700	420	535	65	-	35	600	1495	1255	440	240	50	-
1700	700	420	585	65	-	35	600	1585	1330	440	240	50	-



Optima 140	1400x700x535 / 126 l	3 940,-
Optima 150	1500x700x535 / 139 l	4 015,-
Optima 160	1600x700x535 / 152 l	4 240,-
Optima 170	1700x700x585 / 158 l	4 760,-
Optima Premium 160	1600x700x535 / 152 l	6 480,-
Optima Premium 170	1700x700x585 / 158 l	7 085,-

- Typ: obdélník
- Materiál: akrylát
- Barva: bílá
- Odpad: ø 52 mm
- **Výškově nastavitelné podpěrné nožky v balení**
- Verze Premium: Podhlavník Ambition a 2x vanové madlo

Optima 140P	1400x700x500	2 295,-
Optima 150P	1500x700x500	2 295,-
Optima 160P	1600x700x500	2 295,-
Optima 170P	1700x700x550	2 295,-

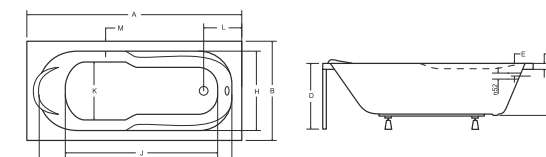
- Typ: krycí panel k obdélníkové vaně
- Materiál: akrylát
- Barva: bílá
- Obsahuje: 1 x čelní panel, 2 x boční panel (pravý a levý)

bona

vany **BONA 140, 150, 160, 170**

SKLADEM

Povrchová úprava **Besco BeSave** (protiskuzová úprava) za příplatek **2 295,- Kč**



A	B	C	D	E	F	G	H	I	J	K	L	M	N
1380	700	400	535	75	-	35	590	1190	930	440	230	55	-
1500	700	400	535	70	-	35	590	1310	1040	440	250	55	-
1600	700	400	535	70	-	35	590	1400	1160	440	240	55	-
1700	700	420	585	70	-	35	585	1480	1240	440	235	55	-
1795	800	385	-	70	-	35	650	1570	1380	480	245	75	-
1895	800	425	-	70	-	35	650	1670	1430	480	245	75	-



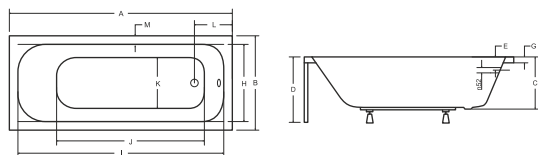
Bona 140	1400x700x535 / 129 l	3 745,-
Bona 150	1500x700x535 / 145 l	3 940,-
Bona 160	1600x700x535 / 166 l	4 075,-
Bona 170	1700x700x585 / 188 l	4 530,-
Bona 180	1800x800x385 / 203 l	5 935,-
Bona 190	1900x800x425 / 218 l	6 360,-

- Typ: obdélník
- Materiál: akrylát
- Barva: bílá
- Odpad: ø 52 mm
- **Výškově nastavitelné podpěrné nožky v balení**

Bona 140P	1400x700x500	2 295,-
Bona 150P	1500x700x550	2 295,-
Bona 160P	1600x700x500	2 295,-
Bona 170P	1700x700x550	2 295,-

- Typ: krycí panel k obdélníkové vaně
- Materiál: akrylát
- Barva: bílá
- Obsahuje: 1 x čelní panel, 1 x boční panel (pravo / levý)
- **POZOR: k vaně Bona 170 a 180 krycí panely nedodáváme**

continea

Povrchová úprava **Besco BeSave** (protiskluzová úprava) za příplatek **2 295,- Kč**

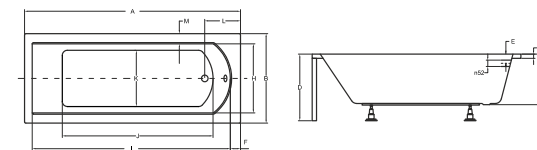
A	B	C	D	E	F	G	H	I	J	K	L	M	N
1400	700	410	555	65	-	35	560	1240	980	420	260	70	-
1500	700	410	555	70	-	35	560	1360	1090	440	260	70	-

Continea 140	1400x700x555 / 150 l	3 985,-
Continea 150	1500x700x555 / 160 l	4 110,-

- Typ: obdélník
- Materiál: akrylát
- Barva: bílá
- Odpad: ø 52 mm
- **Výškově nastavitelné podpěrné nožky v balení**

- Typ: krycí panel k obdélníkové vaně
- Materiál: akrylát
- Barva: bílá
- Obsahuje: 1 x čelní panel, 1 x boční panel (pravo / levý)

shea

Povrchová úprava **Besco BeSave** (protiskluzová úprava) za příplatek **2 295,- Kč**

A	B	C	D	E	F	G	H	I	J	K	L	M	N
1380	700	410	535	85	80	35	540	1225	880	440	280	80	-
1490	700	410	535	85	80	35	540	1340	980	440	280	80	-
1590	700	410	535	85	80	35	540	1440	1080	440	280	80	-
1690	700	410	535	70	80	35	540	1540	1180	440	280	80	-

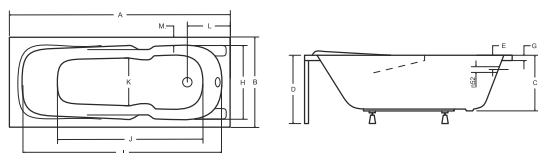
Shea 140	1400x700x535 / 126 l	3 810,-
Shea 150	1500x700x535 / 165 l	3 895,-
Shea 160	1600x700x535 / 170 l	4 140,-
Shea 170	1700x700x535 / 180 l	4 530,-

- Typ: obdélník
- Materiál: akrylát
- Barva: bílá
- Odpad: ø 52 mm
- **Výškově nastavitelné podpěrné nožky v balení**

Shea 140P	1400x700x500	2 295,-
Shea 150P	1500x700x500	2 295,-
Shea 160P	1600x700x500	2 295,-
Shea 170P	1700x700x500	2 295,-

- Typ: krycí panel k obdélníkové vaně
- Materiál: akrylát
- Barva: bílá
- Obsahuje: 1 x čelní panel, 1 x boční panel (pravo / levý)

majka nova

Povrchová úprava **Besco BeSave** (protiskluzová úprava) za příplatek **2 295,- Kč**

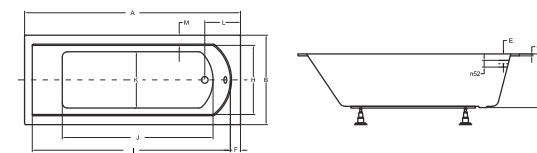
A	B	C	D	E	F	G	H	I	J	K	L	M	N
1200	700	410	555	55	-	35	560	1000	720	360	280	70	-
1380	700	390	535	55	-	35	570	1180	900	370	280	50	-
1500	700	390	535	60	-	35	570	1300	1030	370	280	50	-
1600	700	390	535	55	-	35	570	1400	1130	370	280	50	-
1700	700	445	585	60	-	35	570	1510	1220	370	280	50	-

Majka Nova 120	1200x700x555 / 126 l	3 440,-
Majka Nova 140	1400x700x535 / 135 l	3 780,-
Majka Nova 150	1500x700x535 / 154 l	3 975,-
Majka Nova 160	1600x700x535 / 172 l	4 110,-
Majka Nova 170	1700x700x585 / 186 l	4 720,-

- Typ: obdélník
- Materiál: akrylát
- Barva: bílá
- Odpad: ø 52 mm
- **Výškově nastavitelné podpěrné nožky v balení**

- Typ: krycí panel k obdélníkové vaně
- Materiál: akrylát
- Barva: bílá
- Obsahuje: 1 x čelní panel, 2 x boční panel (pravý a levý)

shea slim

Povrchová úprava **Besco BeSave** (protiskluzová úprava) za příplatek **2 295,- Kč**

A	B	C	D	E	F	G	H	I	J	K	L	M	N
1380	700	410	-	85	80	15	540	1225	880	440	280	80	-
1490	700	410	-	85	80	15	540	1340	980	440	280	80	-
1590	700	410	-	85	80	15	540	1440	1080	440	280	80	-
1690	700	410	-	75	80	15	540	1540	1180	440	280	80	-

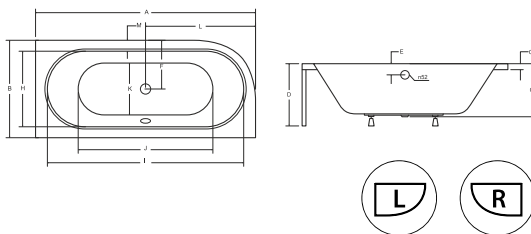
Shea Slim 140	1400x700x410 / 126 l	4 955,-
Shea Slim 150	1500x700x410 / 165 l	5 315,-
Shea Slim 160	1600x700x410 / 170 l	5 835,-
Shea Slim 170	1700x700x410 / 180 l	5 995,-

- Typ: obdélník se sníženým lemem (15 mm)
- Materiál: akrylát
- Barva: bílá
- Odpad: ø 52 mm
- **Výškově nastavitelné podpěrné nožky v balení**

*K vanám **Shea Slim**
nejsou v nabídce krycí panely*

avita

Povrchová úprava **Besco BeSave** (protiskuzová úprava) za příplatek **2 295,- Kč**



A	B	C	D	E	F	G	H	I	J	K	L	M	N
1500	745	420	555	85	375	35	575	1300	880	400	750	85	-
1600	750	420	555	85	375	35	580	1515	1060	400	845	85	-

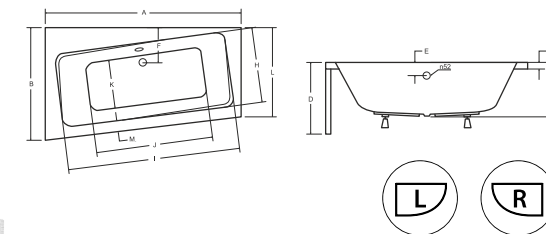
Avita 150 R/L	1500x750x555 / 150 l	4 655,-
Avita 170 R/L	1700x750x555 / 190 l	5 025,-

- Typ: asymetrická, pravé (R) nebo levé (L) provedení
- Materiál: akrylát
- Barva: bílá
- Odpad: ø 52 mm
- **Výškově nastavitelné podpěrné nožky v balení**

- Typ: krycí panel k asymetrické vaně pravý (R), nebo levý (L)
- Materiál: akrylát
- Barva: bílá

infinity

Povrchová úprava **Besco BeSave** (protiskuzová úprava) za příplatek **2 295,- Kč**



A	B	C	D	E	F	G	H	I	J	K	L	M	N
1500	900	405	555	70	280	35	570	1325	965	465	680	70	-
1600	1000	405	555	70	350	35	580	1360	1030	480	740	75	-
1700	1100	415	555	70	380	35	630	1480	1100	535	790	85	-

Infinity 150 R/L	1500x900x555 / 192 l	5 800,-
Infinity 160 R/L	1600x1000x555 / 201 l	6 925,-
Infinity 170 R/L	1700x1100x555 / 215 l	7 990,-

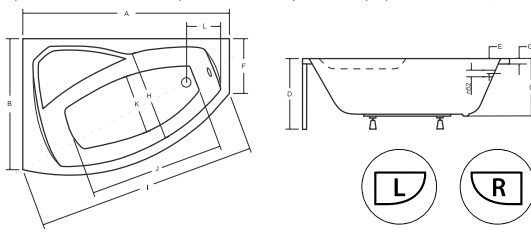
- Typ: asymetrická, pravé (R) nebo levé (L) provedení
- Materiál: akrylát
- Barva: bílá
- Odpad: ø 52 mm
- **Výškově nastavitelné podpěrné nožky v balení**

Infinity 150P R/L	1500x900x520	2 685,-
Infinity 160 R/L	1600x1000x520	2 685,-
Infinity 170 R/L	1700x1100x520	2 685,-

- Typ: krycí panel k asymetrické vaně pravý (R), nebo levý (L)
- Materiál: akrylát
- Barva: bílá

rima

Povrchová úprava **Besco BeSave** (protiskuzová úprava) za příplatek **2 295,- Kč**



A	B	C	D	E	F	G	H	I	J	K	L	M	N
1295	850	400	585	75	270	35	520	1420	910	420	305	-	-
1395	900	400	585	75	310	35	620	1510	960	500	330	-	-
1500	955	400	585	75	390	35	670	1600	1020	460	305	-	-
1595	1000	400	585	75	430	35	745	1695	1120	540	335	-	-
1695	1095	400	585	75	530	35	880	1775	1170	570	370	-	-

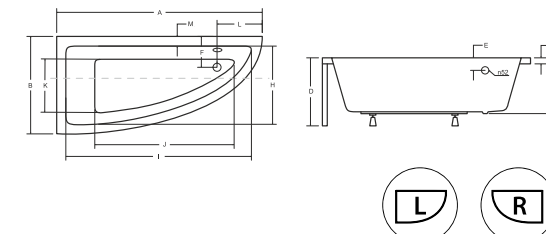
Rima 130 R/L	1300x850x585 / 135 l	4 855,-
Rima 140 R/L	1400x900x585 / 165 l	5 180,-
Rima 150 R/L	1500x950x585 / 175 l	5 670,-
Rima 160 R/L	1600x1000x585 / 200 l	6 765,-
Rima 170 R/L	1700x1100x585 / 215 l	7 890,-

- Typ: asymetrická, pravé (R) nebo levé (L) provedení
- Materiál: akrylát
- Barva: bílá
- Odpad: ø 52 mm
- **Výškově nastavitelné podpěrné nožky v balení**

- Typ: krycí panel k asymetrické vaně pravý (R), nebo levý (L)
- Materiál: akrylát
- Barva: bílá

praktika

Povrchová úprava **Besco BeSave** (protiskuzová úprava) za příplatek **2 295,- Kč**



A	B	C	D	E	F	G	H	I	J	K	L	M	N
1380	700	385	575	70	190	35	570	1240	940	450	250	65	-
1500	700	385	585	70	200	35	560	1340	1050	450	260	70	-

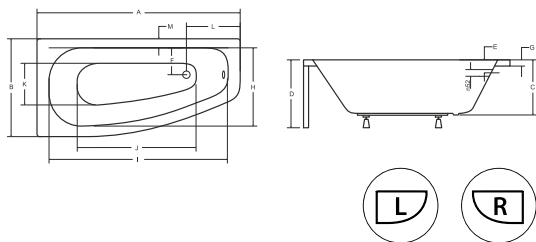
Praktika 140 R/L	1400x700x575 / 132 l	4 215,-
Praktika 150 R/L	1500x700x585 / 142 l	4 345,-

- Typ: asymetrická, pravé (R) nebo levé (L) provedení
- Materiál: akrylát
- Barva: bílá
- Odpad: ø 52 mm
- **Výškově nastavitelné podpěrné nožky v balení**

Praktika 140P R/L	1400x700x540	2 570,-
Praktika 150P R/L	1500x700x550	2 645,-

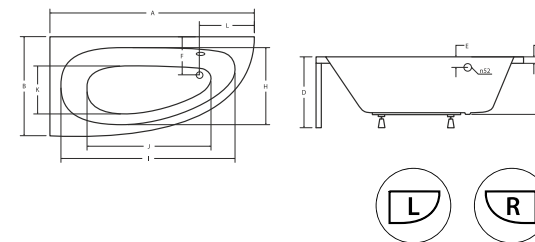
- Typ: asymetrická, pravé (R) nebo levé (L) provedení
- Materiál: akrylát
- Barva: bílá
- Odpad: ø 52 mm
- **Výškově nastavitelné podpěrné nožky v balení**

luna

Povrchová úprava **Besco BeSave** (protiskuzová úprava) za příplatek **2 295,- Kč**

A	B	C	D	E	F	G	H	I	J	K	L	M	N
1500	800	440	605	70	290	35	590	1330	1010	400	300	70	-

milena

Povrchová úprava **Besco BeSave** (protiskuzová úprava) za příplatek **2 295,- Kč**

A	B	C	D	E	F	G	H	I	J	K	L	M	N
1500	695	400	535	90	250	35	570	1230	980	370	340	-	-

Luna 150 R/L 1500x800x605 / 155 l **5 365,-****Luna 150P R/L** 1500x800x570 **2 645,-**

- Typ: asymetrická, pravé (R) nebo levé (L) provedení
- Materiál: akrylát
- Barva: bílá
- Odpad: ø 52 mm
- **Výškově nastavitelné podpěrné nožky v balení**

- Typ: krycí panel k asymetrické vaně pravý (R), nebo levý (L)
- Materiál: akrylát
- Barva: bílá

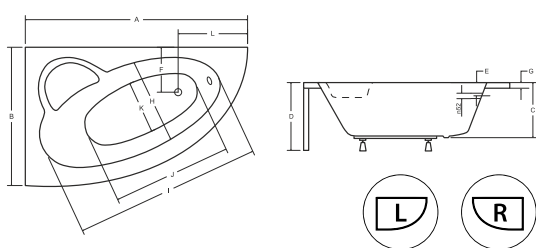
Milena 150 R/L 1500x700x535 / 140 l **5 180,-****Milena Premium 150 R/L** 1500x700x535 / 140 l **7 810,-**

- Typ: asymetrická, pravé (R) nebo levé (L) provedení
- Materiál: akrylát
- Barva: bílá
- Odpad: ø 52 mm
- **Výškově nastavitelné podpěrné nožky v balení**
- Verze **Premium**: podhlavník **Ambition** a 2x vanové madlo

Milena 150P R/L 1500x700x500 **2 645,-****Milena Premium 150P R/L** 1500x700x500 **2 645,-**

- Typ: krycí panel k asymetrické vaně pravý (R), nebo levý (L)
- Materiál: akrylát
- Barva: bílá

natalia

Povrchová úprava **Besco BeSave** (protiskuzová úprava) za příplatek **2 295,- Kč**

A	B	C	D	E	F	G	H	I	J	K	L	M	N
1500	1000	445	595	85	290	35	600	1300	1000	430	350	-	-

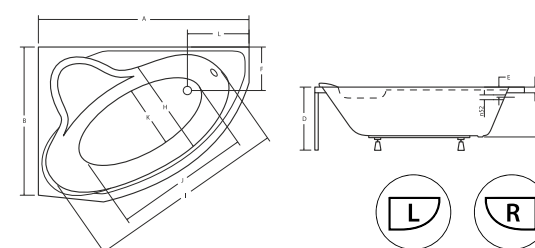
Natalia 150 R/L 1500x1000x595 / 155 l **5 670,-****Natalia Premium 150 R/L** 1500x1000x595 / 155 l **8 015,-**

- Typ: asymetrická, pravé (R) nebo levé (L) provedení
- Materiál: akrylát
- Barva: bílá
- Odpad: ø 52 mm
- **Výškově nastavitelné podpěrné nožky v balení**
- Verze **Premium**: podhlavník **Ambition** a 2x vanové madlo

Natalia 150P R/L 1500x1000x595 **2 645,-****Natalia Premium 150P R/L** 1500x1000x595 **2 645,-**

- Typ: krycí panel k asymetrické vaně pravý (R), nebo levý (L)
- Materiál: akrylát
- Barva: bílá

delfina

Povrchová úprava **Besco BeSave** (protiskuzová úprava) za příplatek **2 295,- Kč**

A	B	C	D	E	F	G	H	I	J	K	L	M	N
1670	1070	410	575	90	250	35	720	1490	1150	540	360	-	-

Delfina 166 R/L 1670x1070x575 / 186 l **7 650,-**

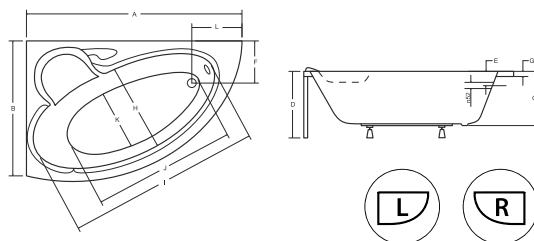
- Typ: asymetrická, pravé (R) nebo levé (L) provedení
- Materiál: akrylát
- Barva: bílá
- Odpad: ø 52 mm
- **Výškově nastavitelné podpěrné nožky v balení**
- Verze **Premium**: podhlavník **Ambition** a 2x vanové madlo

Delfina 166P R/L 1670x1070x540 **2 645,-**

- Typ: krycí panel k asymetrické vaně pravý (R), nebo levý (L)
- Materiál: akrylát
- Barva: bílá

bianka

Povrchová úprava **Besco BeSave** (protiskuzová úprava) za příplatek **2 295,- Kč**



A	B	C	D	E	F	G	H	I	J	K	L	M	N
1495	950	390	575	75	360	35	670	1310	1050	510	2500	-	-

Bianka 150 R/L 1500x950x575 / 155 l **5 670,-**

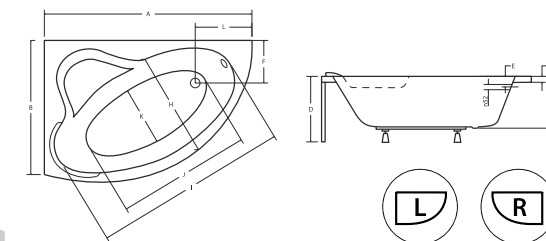
Bianka 150P R/L 1500x950x540 **2 645,-**

- Typ: asymetrická, pravé (R) nebo levé (L) provedení
- Materiál: akrylát
- Barva: bílá
- Odpad: ø 52 mm
- **Výškově nastavitelné podpěrné nožky v balení**

- Typ: krycí panel k asymetrické vaně pravý (R), nebo levý (L)
- Materiál: akrylát
- Barva: bílá

ada

Povrchová úprava **Besco BeSave** (protiskuzová úprava) za příplatek **2 295,- Kč**



A	B	C	D	E	F	G	H	I	J	K	L	M	N
1395	900	420	575	75	230	35	725	1240	980	500	300	-	-
1600	1000	465	615	75	290	35	825	1400	1100	580	350	-	-

Ada 140 R/L 1400x900x575 / 163 l **5 160,-**
Ada 160 R/L 1600x1000x615 / 242 l **6 765,-**

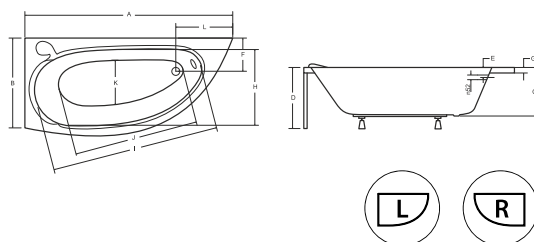
Ada 140P R/L 1400x900x540 **2 570,-**
Ada 160P R/L 1600x1000x580 **2 645,-**

- Typ: asymetrická, pravé (R) nebo levé (L) provedení
- Materiál: akrylát
- Barva: bílá
- Odpad: ø 52 mm
- **Výškově nastavitelné podpěrné nožky v balení**
- Verze Premium: podhlavník Ambition a 2x vanové madlo

- Typ: krycí panel k asymetrické vaně pravý (R), nebo levý (L)
- Materiál: akrylát
- Barva: bílá

mini

Povrchová úprava **Besco BeSave** (protiskuzová úprava) za příplatek **2 295,- Kč**



A	B	C	D	E	F	G	H	I	J	K	L	M	N
1500	690	390	353	90	240	35	630	1250	965	415	350	-	-

Mini 150 R/L 1500x700x535 / 140 l **4 760,-**

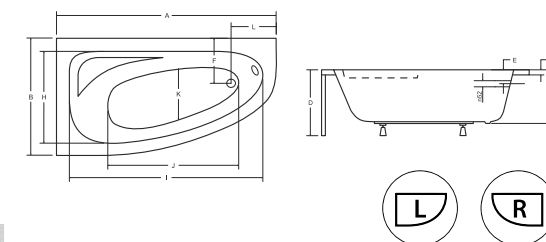
Mini 150P R/L 1500x700x500 **2 645,-**

- Typ: asymetrická, pravé (R) nebo levé (L) provedení
- Materiál: akrylát
- Barva: bílá
- Odpad: ø 52 mm
- **Výškově nastavitelné podpěrné nožky v balení**
- Verze Premium: podhlavník Ambition a 2x vanové madlo

- Typ: krycí panel k asymetrické vaně pravý (R), nebo levý (L)
- Materiál: akrylát
- Barva: bílá

cornea

Povrchová úprava **Besco BeSave** (protiskuzová úprava) za příplatek **2 295,- Kč**



A	B	C	D	E	F	G	H	I	J	K	L	M	N
1400	800	410	575	70	260	35	660	1220	970	460	300	-	-
1500	1000	410	585	70	320	35	820	1360	1070	520	300	-	-

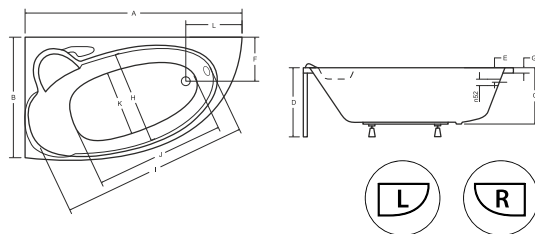
Cornea 140 R/L 1400x800x575 / 145 l **4 855,-**
Cornea 150 R/L 1500x1000x585 / 157 l **5 670,-**

Cornea 140P R/L 1400x800x540 **2 570,-**
Cornea 150P R/L 1500x1000x550 **2 645,-**

- Typ: asymetrická, pravé (R) nebo levé (L) provedení
- Materiál: akrylát
- Barva: bílá
- Odpad: ø 52 mm
- **Výškově nastavitelné podpěrné nožky v balení**
- Verze Premium: podhlavník Ambition a 2x vanové madlo

- Typ: krycí panel k asymetrické vaně pravý (R), nebo levý (L)
- Materiál: akrylát
- Barva: bílá

finezja nova

Povrchová úprava **Besco BeSave** (protiskluzová úprava) za příplatek **2 295,- Kč**

A	B	C	D	E	F	G	H	I	J	K	L	M	N
1400	950	420	545	90	250	35	650	1250	980	515	300	-	-
1550	950	420	555	85	270	35	680	1420	1100	550	310	-	-
1700	1100	430	585	80	320	35	800	1590	1260	640	310	-	-

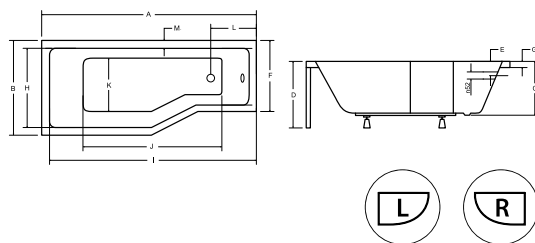
Finezja Nova 140 R/L 1400x950x545 / 145 l **5 535,-**
Finezja Nova 155 R/L 1550x950x555 / 188 l **6 325,-**
Finezja Nova 170 R/L 1700x1100x585 / 235 l **7 895,-**

Finezja Nova 140P R/L 1400x950x510 **2 570,-**
Finezja Nova 155P R/L 1550x950x520 **2 645,-**
Finezja Nova 170P R/L 1700x1100x550 **2 645,-**

- Typ: asymetrická, pravé (R) nebo levé (L) provedení
- Materiál: akrylát
- Barva: bílá
- Odpad: ø 52 mm
- **Výškově nastavitelné podpěrné nožky v balení**

- Typ: krycí panel k asymetrické vaně pravý (R), nebo levý (L)
- Materiál: akrylát
- Barva: bílá

integra

Povrchová úprava **Besco BeSave** (protiskluzová úprava) za příplatek **2 295,- Kč**

A	B	C	D	E	F	G	H	I	J	K	L	M	N
1500	740	410	555	70	555	35	620	1380	1125	510	235	60	-
1700	750	410	555	70	565	35	630	1590	1320	510	235	60	-

Integra 150 R/L 1500x750x555 / 170 l **5 430,-**
Integra 170 R/L 1700x750x555 / 190 l **5 800,-**

Integra 150P R/L 1500x750x520 **2 610,-**
Integra 170P R/L 1700x750x520 **2 610,-**

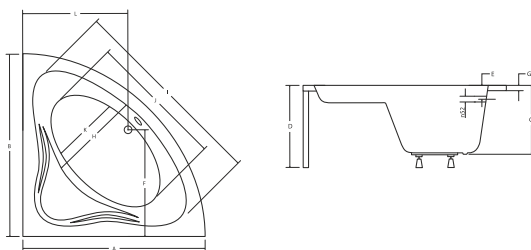
- Typ: asymetrická, pravé (R) nebo levé (L) provedení
- Materiál: akrylát
- Barva: bílá
- Odpad: ø 52 mm
- **Výškově nastavitelné podpěrné nožky v balení**

- Typ: krycí panel k asymetrické vaně pravý (R), nebo levý (L)
- Materiál: akrylát
- Barva: bílá



mia

Povrchová úprava **Besco BeSave** (protiskuzová úprava) za příplatek **2 295,- Kč**



A	B	C	D	E	F	G	H	I	J	K	L	M	N
1200	1200	400	575	70	630	35	640	1200	800	460	630	-	-
1300	1300	400	575	70	720	35	740	1280	870	530	720	-	-
1400	1400	430	575	70	810	35	780	1455	1060	560	810	-	-

Mia 120	1200x1200x575 / 115 l	6 405,-
Mia 130	1300x1300x575 / 140 l	6 885,-
Mia 140	1400x1400x575 / 250 l	7 575,-

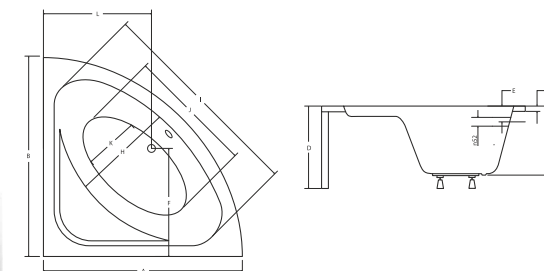
- Typ: symetrická rohová
- Materiál: akrylát
- Barva: bílá
- Odpad: ø 52 mm
- **Výškově nastavitelné podpěrné nožky v balení**

- Typ: krycí panel k symetrické rohové vaně
- Materiál: akrylát
- Barva: bílá

Mia 120P	1200x1200x540	2 645,-
Mia 130P	1300x1300x540	2 645,-
Mia 140P	1400x1400x540	2 645,-

luksja

Povrchová úprava **Besco BeSave** (protiskuzová úprava) za příplatek **2 295,- Kč**



A	B	C	D	E	F	G	H	I	J	K	L	M	N
1490	1490	520	655	90	850	35	790	1630	1100	600	850	-	-

Luksja 148	1490x1490x655 / 310 l	8 800,-
-------------------	-----------------------	----------------

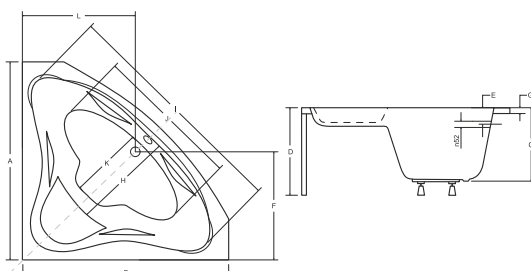
- Typ: symetrická rohová
- Materiál: akrylát
- Barva: bílá
- Odpad: ø 52 mm
- **Výškově nastavitelné podpěrné nožky v balení**

Luksja 148P	1490x1490x620	3 580,-
--------------------	---------------	----------------

- Typ: krycí panel k symetrické rohové vaně
- Materiál: akrylát
- Barva: bílá

ewa

Povrchová úprava **Besco BeSave** (protiskuzová úprava) za příplatek **2 295,- Kč**



A	B	C	D	E	F	G	H	I	J	K	L	M	N
1340	1340	440	575	110	770	35	750	1660	1140	640	770	-	-

Ewa 134	1340x1340x575 / 190 l	7 205,-
----------------	-----------------------	----------------

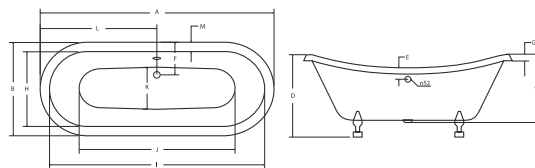
- Typ: symetrická rohová
- Materiál: akrylát
- Barva: bílá
- Odpad: ø 52 mm
- **Výškově nastavitelné podpěrné nožky v balení**

- Typ: krycí panel k symetrické rohové vaně
- Materiál: akrylát
- Barva: bílá

Ewa 134P	1340x1340x540	2 645,-
-----------------	---------------	----------------

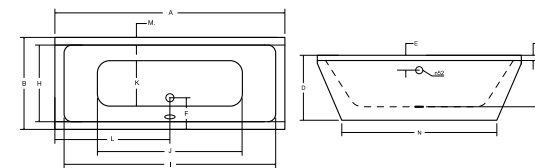



amelia



A	B	C	D	E	F	G	H	I	J	K	L	M	N
1900	770	550	710	75	270	35	530	1760	1160	440	950	70	-

vena



A	B	C	D	E	F	G	H	I	J	K	L	M	N
1700	750	460	620	70	230	35	600	1540	1090	470	850	75	1460

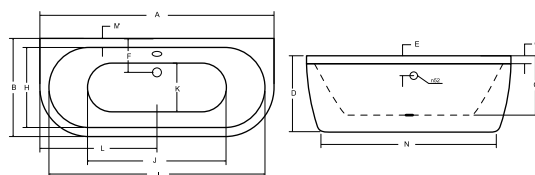
Amelia CR 190	1900x770x710 / 200 l	barva nožiček: chrom	29 995,-
Amelia MO 190	1900x770x710 / 200 l	barva nožiček: mosaz	28 380,-
Amelia W 190	1900x770x710 / 200 l	barva nožiček: bílá	23 025,-

- Typ: volně stojící
- Materiál: sanitární kompozit
- Barva: bílá
- Odpad: ø 52 mm
- Chromované, mosazné, nebo bílé podpěrné nožky

Vena 170	1700x750x620 / 185 l	24 110,-
-----------------	----------------------	-----------------

- Typ: volně stojící / instalace ke stěně
- Materiál: sanitární kompozit
- Barva: bílá
- Odpad: ø 52 mm
- Výškově nastavitelné podpěrné nožky v balení

vista



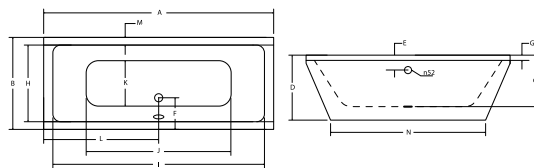
A	B	C	D	E	F	G	H	I	J	K	L	M	N
1400	750	410	700	70	290	35	600	1250	900	400	700	75	1280
1500	750	480	630	70	290	35	600	1350	950	380	750	75	1380
1600	750	470	630	70	290	35	590	1450	1040	380	800	75	1480
1700	750	490	630	70	290	35	590	1540	1150	400	850	75	1580

Vista 140	1900x770x710 / 155 l	24 560,-
Vista 150	1900x770x710 / 180 l	24 835,-
Vista 160	1900x770x710 / 185 l	25 350,-
Vista 170	1900x770x710 / 195 l	26 165,-

- Typ: volně stojící / instalace ke stěně
- Materiál: sanitární kompozit
- Barva: bílá
- Odpad: ø 52 mm
- Výškově nastavitelné podpěrné nožky v balení



vera

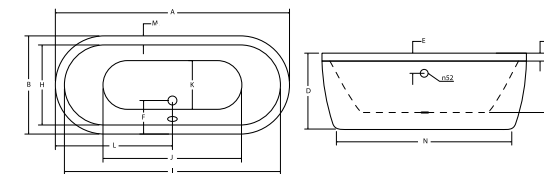


A	B	C	D	E	F	G	H	I	J	K	L	M	N
1700	750	460	620	70	230	35	600	1540	1090	470	850	75	1460
1800	800	460	620	70	230	35	640	1640	1190	470	900	80	1560

Vera 170 1700x750x620 / 185 l **22 425,-**
Vera 180 1800x800x620 / 203 l **24 275,-**

- Typ: volně stojící
- Materiál: sanitární kompozit
- Barva: bílá
- Odpad: ø 52 mm
- **Výškově nastavitelné podpěrné nožky v balení**

victoria

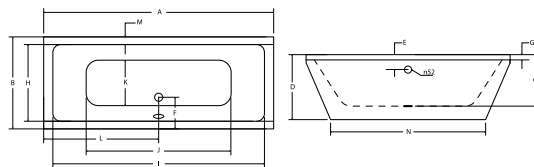


A	B	C	D	E	F	G	H	I	J	K	L	M	N
1590	760	440	640	75	280	35	590	1430	1030	390	795	80	1480
1850	820	470	660	75	310	35	640	1670	1240	430	925	90	1660

Victoria 160 1600x750x640 / 190 l **22 425,-**
Victoria 185 1850x830x660 / 275 l **24 275,-**

- Typ: volně stojící
- Materiál: sanitární kompozit
- Barva: bílá
- Odpad: ø 52 mm
- **Výškově nastavitelné podpěrné nožky v balení**

vera

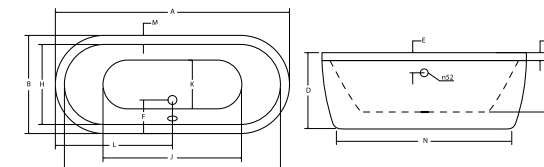


A	B	C	D	E	F	G	H	I	J	K	L	M	N
1700	750	460	-	70	230	35	600	1540	1090	470	850	75	-
1800	800	460	-	70	230	35	640	1640	1190	470	900	80	-

Vera V 170 1700x750x460 / 185 l **13 005,-**
Vera V 180 1800x800x460 / 203 l **14 475,-**

- Typ: pro vestavbu
- Materiál: sanitární kompozit
- Barva: bílá
- Odpad: ø 52 mm
- **Výškově nastavitelné podpěrné nožky v balení**
- **Bez krycího panelu, určená pro vestavbu**

victoria

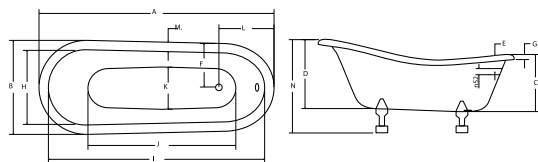


A	B	C	D	E	F	G	H	I	J	K	L	M	N
1590	760	440	-	75	280	35	590	1430	1030	390	795	80	-
1850	820	470	-	75	310	35	640	1670	1240	430	925	90	-

Victoria V 160 1600x750x440 / 190 l **12 985,-**
Victoria V 185 1850x830x470 / 275 l **14 775,-**

- Typ: pro vestavbu
- Materiál: sanitární kompozit
- Barva: bílá
- Odpad: ø 52 mm
- **Výškově nastavitelné podpěrné nožky v balení**
- **Bez krycího panelu, určená pro vestavbu**

otylia



A	B	C	D	E	F	G	H	I	J	K	L	M	N
1600	760	520	560	75	315	35	530	1560	970	380	340	70	700
1700	760	520	560	75	315	35	530	1660	1030	380	340	70	710

Otylia CR 160	1600x770x560 / 180 l	barva nožiček: chrom	26 570,-
Otylia MO 160	1600x770x560 / 180 l	barva nožiček: mosaz	25 325,-
Otylia W 160	1600x770x560 / 180 l	barva nožiček: bílá	20 330,-
Otylia CR 170	1700x770x560 / 190 l	barva nožiček: chrom	27 455,-
Otylia MO 170	1700x770x560 / 190 l	barva nožiček: mosaz	26 370,-
Otylia W 170	1700x770x560 / 190 l	barva nožiček: bílá	21 215,-

- Typ: volně stojící
- Materiál: akrylát
- Barva: bílá
- Odpad: ø 52 mm
- Chromované, mosazné, nebo bílé podpěrné nožky

otylia baby

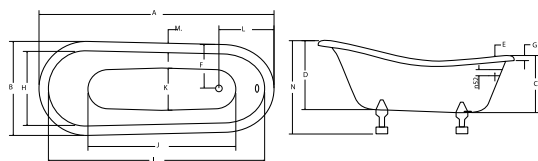


Otylia Baby W 850x470x370 / 10 l **4 400,-**

- Typ: dětská volně stojící vanička
- Materiál: akrylát (bílá - W), sanitární kompozit (ostatní barvy)
- Barva: bílá

• Ostatní barvy - **CENA NA DOTAZ**


otylia



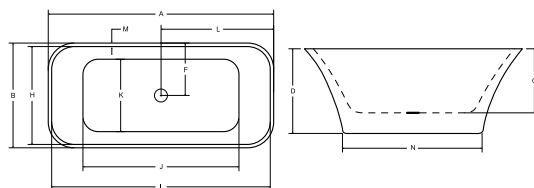
A	B	C	D	E	F	G	H	I	J	K	L	M	N
1700	760	520	560	75	315	35	530	1660	1030	380	340	70	710

Otylia DR 170 1700x770x560 / 190 l **30 635,-**

- Typ: volně stojící
- Materiál: akrylát
- Barva: bílá
- Odpad: ø 52 mm
- Dřevěný podpěrný rám

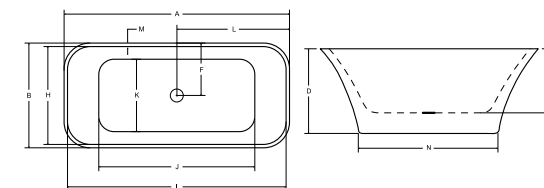


assos



A	B	C	D	E	F	G	H	I	J	K	L	M	N
1590	700	480	640	-	350	-	660	1550	1080	480	795	20	1050

assos black&white



A	B	C	D	E	F	G	H	I	J	K	L	M	N
1590	700	480	640	-	350	-	660	1550	1080	480	795	20	1050

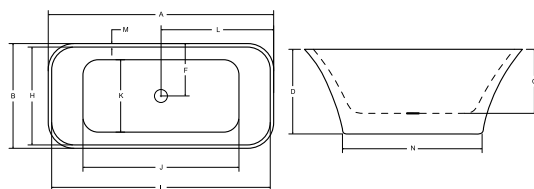
Assos 160 1600x700x640 / 270 l 29 965,-

- Typ: volně stojící
- Materiál: litý mramor
- Barva: bílá
- Odpad: ø 52 mm
- Bez přepadu
- **Výškově nastavitelné podpěrné nožky v balení**

Assos BW 160 1600x700x640 / 270 l 34 070,-

- Typ: volně stojící
- Materiál: litý mramor
- Barva: bílá/černá
- Odpad: ø 52 mm
- Bez přepadu
- **Výškově nastavitelné podpěrné nožky v balení**

assos glam



A	B	C	D	E	F	G	H	I	J	K	L	M	N
1590	700	480	640	-	350	-	660	1550	1080	480	795	20	1050

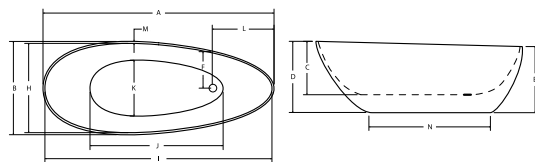
Assos Glam Z 160 1600x700x640 / 270 l 40 595,-
Assos Glam S 160 1600x700x640 / 270 l 40 595,-
Assos Glam G 160 1600x700x640 / 270 l 40 595,-



- Typ: volně stojící
- Materiál: litý mramor
- Barva: zlatá (Z), stříbrná (S), grafit (G)
- Odpad: ø 52 mm
- Bez přepadu
- **Výškově nastavitelné podpěrné nožky v balení**

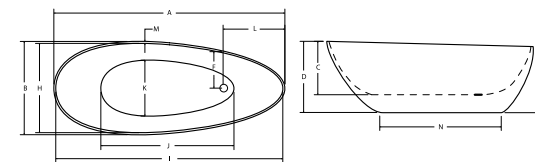


goya



A	B	C	D	E	F	G	H	I	J	K	L	M	N
1420	620	440	590	530	220	-	596	1380	1010	400	330	15	955
1600	706	440	630	570	230	-	676	1570	1200	480	290	15	1080

goya black&white



A	B	C	D	E	F	G	H	I	J	K	L	M	N
1420	620	440	590	530	220	-	596	1380	1010	400	330	15	955
1600	706	440	630	570	230	-	676	1570	1200	480	290	15	1080

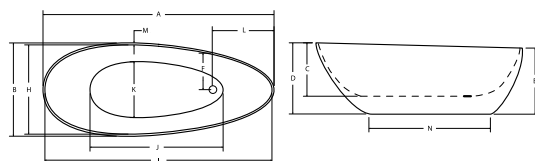
Goya 142 XS	1400x620x590 / 140 l	23 735,-
Goya 160	1600x700x630 / 170 l	24 800,-

- Typ: volně stojící
- Materiál: litý mramor
- Barva: bílá
- Odpad: ø 52 mm
- Bez přeřadu
- **Výškově nastavitelné podpěrné nořky v balení**

Goya BW 142 XS	1400x620x590 / 140 l	28 450,-
Goya BW 160	1600x700x630 / 170 l	29 465,-

- Typ: volně stojící
- Materiál: litý mramor
- Barva: bílá/černá
- Odpad: ø 52 mm
- Bez přeřadu
- **Výškově nastavitelné podpěrné nořky v balení**

goya glam



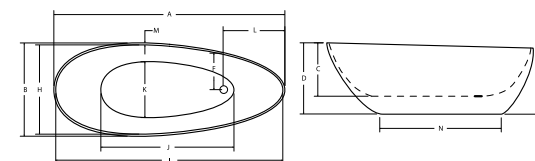
A	B	C	D	E	F	G	H	I	J	K	L	M	N
1420	620	440	590	530	220	-	596	1380	1010	400	330	15	955
1600	706	440	630	570	230	-	676	1570	1200	480	290	15	1080

Goya Glam Z 142	1400x620x590 / 140 l	36 385,-
Goya Glam Z 160	1600x700x630 / 170 l	37 435,-
Goya Glam S 142	1400x620x590 / 140 l	36 385,-
Goya Glam S 160	1600x700x630 / 170 l	37 435,-
Goya Glam G 142	1400x620x590 / 140 l	36 385,-
Goya Glam G 160	1600x700x630 / 170 l	37 435,-



- Typ: volně stojící
- Materiál: litý mramor
- Barva: zlatá (Z), stříbrná (S), grafit (G)
- Odpad: ø 52 mm
- Bez přeřadu
- **Výškově nastavitelné podpěrné nořky v balení**

goya black

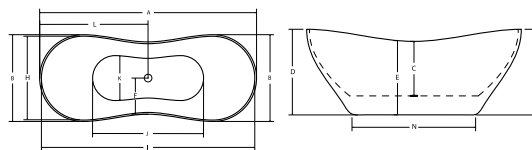


A	B	C	D	E	F	G	H	I	J	K	L	M	N
1420	620	440	590	530	220	-	596	1380	1010	400	330	15	955
1600	706	440	630	570	230	-	676	1570	1200	480	290	15	1080

Goya Black 142 XS	1400x620x590 / 140 l	32 490,-
Goya Black 160	1600x700x630 / 170 l	34 285,-

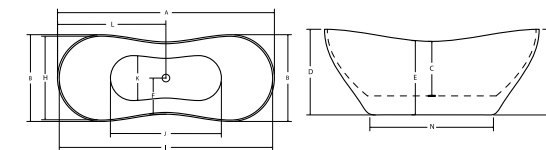
- Typ: volně stojící
- Materiál: litý mramor
- Barva: černá
- Odpad: ø 52 mm
- Bez přeřadu
- **Výškově nastavitelné podpěrné nořky v balení**

viya



A	B	C	D	E	F	G	H	I	J	K	L	M	N
1600	710	430	710	580	320	-	670	1550	1120	430	800	-	1010

viya black&white



A	B	C	D	E	F	G	H	I	J	K	L	M	N
1600	710	430	710	580	320	-	670	1550	1120	430	800	-	1010

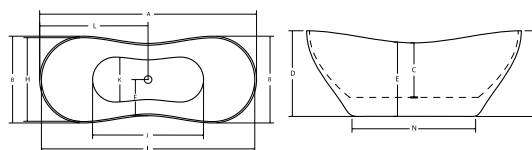
Viya 160 1600x700x710 / 170l **28 380,-**

- Typ: volně stojící
- Materiál: litý mramor
- Barva: bílá
- Odpad: ø 52 mm
- Bez přepadu
- **Výškově nastavitelné podpěrné nožky v balení**

Viya BW 160 1600x700x710 / 170l **33 540,-**

- Typ: volně stojící
- Materiál: litý mramor
- Barva: bílá/černá
- Odpad: ø 52 mm
- Bez přepadu
- **Výškově nastavitelné podpěrné nožky v balení**

viya glam



A	B	C	D	E	F	G	H	I	J	K	L	M	N
1600	710	430	710	580	320	-	670	1550	1120	430	800	-	1010

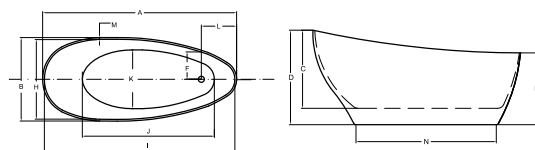
Viya Glam Z 160 1600x700x710 / 170l **41 220,-**
Viya Glam S 160 1600x700x710 / 170l **41 220,-**
Viya Glam G 160 1600x700x710 / 170l **41 220,-**



- Typ: volně stojící
- Materiál: litý mramor
- Barva: zlatá (Z), stříbrná (S), grafit (G)
- Odpad: ø 52 mm
- Bez přepadu
- **Výškově nastavitelné podpěrné nožky v balení**

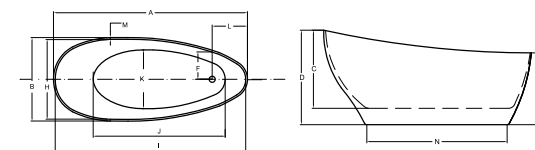


keya



A	B	C	D	E	F	G	H	I	J	K	L	M	N
1650	710	560	750	570	240	-	675	1625	1220	500	300	150	1120

keya black&white



A	B	C	D	E	F	G	H	I	J	K	L	M	N
1650	710	560	750	570	240	-	675	1625	1220	500	300	150	1120

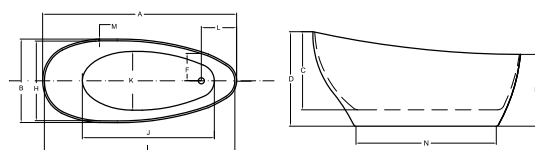
Keya 165 1650x700x750 / 170 l **26 295,-**

- Typ: volně stojící
- Materiál: litý mramor
- Barva: bílá
- Odpad: ø 52 mm
- Bez přeřadu
- **Výškově nastavitelné podpěrné nožky v balení**

Keya BW 165 1650x700x750 / 170 l **32 830,-**

- Typ: volně stojící
- Materiál: litý mramor
- Barva: bílá/černá
- Odpad: ø 52 mm
- Bez přeřadu
- **Výškově nastavitelné podpěrné nožky v balení**

keya glam



A	B	C	D	E	F	G	H	I	J	K	L	M	N
1650	710	560	750	570	240	-	675	1625	1220	500	300	150	1120

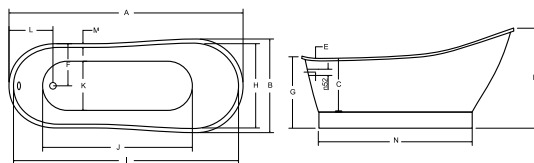
Keya Glam Z 165 1650x700x750 / 170 l **39 360,-**
Keya Glam S 165 1650x700x750 / 170 l **39 360,-**
Keya Glam G 165 1650x700x750 / 170 l **39 360,-**



- Typ: volně stojící
- Materiál: litý mramor
- Barva: zlatá (Z), stříbrná (S), grafit (G)
- Odpad: ø 52 mm
- Bez přeřadu
- **Výškově nastavitelné podpěrné nožky v balení**



gloria

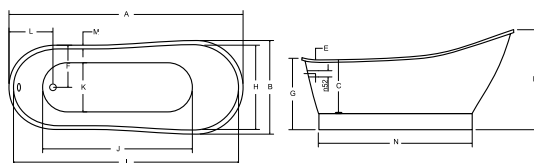


A	B	C	D	E	F	G	H	I	J	K	L	M	N
1500	660	430	750	70	320	550	560	1400	1000	420	280	50	1030
1600	675	430	780	70	325	580	575	1500	1100	430	280	50	1110

Gloria 150	1500x660x750 / 160 l	20 490,-
Gloria 160	1600x680x780 / 170 l	20 935,-

- Typ: volně stojící
- Materiál: litý mramor
- Barva: bílá
- Odpad: ø 52 mm
- **Výškově nastavitelné podpěrné nožky v balení**

gloria glam



A	B	C	D	E	F	G	H	I	J	K	L	M	N
1500	660	430	750	70	320	550	560	1400	1000	420	280	50	1030
1600	675	430	780	70	325	580	575	1500	1100	430	280	50	1110

Gloria Glam Z 150	1500x660x750 / 160 l	33 595,-
Gloria Glam Z 160	1600x680x780 / 170 l	34 005,-
Gloria Glam S 150	1500x660x750 / 160 l	33 595,-
Gloria Glam S 160	1600x680x780 / 170 l	34 005,-
Gloria Glam G 150	1500x660x750 / 160 l	33 595,-
Gloria Glam G 160	1600x680x780 / 170 l	34 005,-



- Typ: volně stojící
- Materiál: litý mramor
- Barva: zlatá (Z), stříbrná (S), grafit (G)
- Odpad: ø 52 mm
- **Výškově nastavitelné podpěrné nožky v balení**



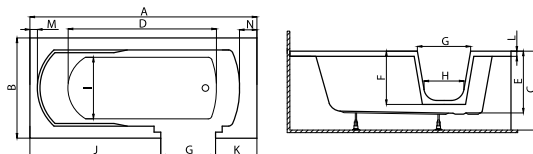
avo



Krycí panel bílý (W)

Krycí panel černý (B)

UPOZORNĚNÍ: Krycí panely dodáváme pouze v kompletu s vanou.
Nelze je dodat jako samostatný produkt!
V případě objednávky vany a předního panelu je tento panel trvale připojen k vaně již ve výrobní fázi.



A	B	C	D	E	F	G	H	I	J	K	L	M	N
1400	700	580	1040	460	380	410	300	450	760	230	40	40	80
1600	750	580	1100	470	380	410	280	460	930	260	40	45	70
1700	750	620	1110	470	410	410	280	460	980	310	40	65	80
1800	800	580	1200	470	380	410	280	520	1110	280	40	85	100

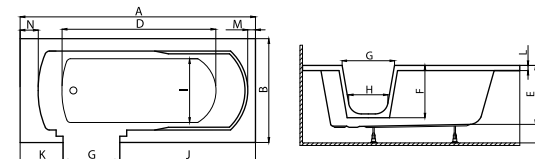
VOVO



Krycí panel bílý (W)

Krycí panel černý (B)

UPOZORNĚNÍ: Krycí panely dodáváme pouze v kompletu s vanou.
Nelze je dodat jako samostatný produkt!
V případě objednávky vany a předního panelu je tento panel trvale připojen k vaně již ve výrobní fázi.



A	B	C	D	E	F	G	H	I	J	K	L	M	N
1400	700	580	1040	460	380	410	300	450	760	230	40	40	80
1600	750	580	1100	470	380	410	280	460	930	260	40	45	70
1700	750	620	1110	470	410	410	280	460	980	310	40	65	80
1800	800	580	1200	470	380	410	280	520	1110	280	40	85	100

Upozornění:

Vany Avo 140, 160 a 180 bez přeřadu

Avo 140	1400x700x580 / 140 l	28 385,-
Avo 160	1600x750x580 / 140 l	30 435,-
Avo 170	1700x750x620 / 160 l	32 775,-
Avo 180	1800x800x580 / 180 l	34 380,-

- Typ: vana pro starší a osoby s tělesným postižením
- Materiál: akrylát
- Barva: bílá
- Odpad: ø 50 mm
- Výškově nastavitelné podpěrné nožky v balení

Avo 140 W KPF	8 440,-	Avo 70x54 W KPS	2 240,-
Avo 160 W KPF	9 160,-	Avo 75x54 W KPS	2 525,-
Avo 170 W KPF	10 670,-	Avo 75x58 W KPS	2 990,-
Avo 180 W KPF	10 980,-	Avo 80x54 W KPS	3 380,-
Avo 140 B KPF	11 925,-	Avo 70x54 B KPS	3 115,-
Avo 160 B KPF	12 935,-	Avo 75x54 B KPS	3 495,-
Avo 170 B KPF	14 980,-	Avo 75x58 B KPS	4 170,-
Avo 180 B KPF	16 380,-	Avo 80x54 B KPS	4 500,-

- Typ: čelní krycí panel k vaně pro starší a osoby s tělesným postižením
- Materiál: akrylát
- Barva: bílá (W) , černá (B)

- Typ: boční krycí panel k vaně pro starší a osoby s tělesným postižením
- Materiál: akrylát
- Barva: bílá (W) , černá (B)

Upozornění:

Vany Vovo 140, 160 a 180 bez přeřadu

Vovo 140	1400x700x580 / 140 l	28 385,-
Vovo 160	1600x750x580 / 140 l	30 435,-
Vovo 170	1700x750x620 / 160 l	32 775,-
Vovo 180	1800x800x580 / 180 l	34 380,-

- Typ: vana pro starší a osoby s tělesným postižením
- Materiál: akrylát
- Barva: bílá
- Odpad: ø 50 mm
- Výškově nastavitelné podpěrné nožky v balení

Vovo 140 W KPF	8 440,-	Vovo 70x54 W KPS	2 240,-
Vovo 160 W KPF	9 160,-	Vovo 75x54 W KPS	2 525,-
Vovo 170 W KPF	10 670,-	Vovo 75x58 W KPS	2 990,-
Vovo 180 W KPF	10 980,-	Vovo 80x54 W KPS	3 380,-
Vovo 140 B KPF	11 925,-	Vovo 70x54 B KPS	3 115,-
Vovo 160 B KPF	12 935,-	Vovo 75x54 B KPS	3 495,-
Vovo 170 B KPF	14 980,-	Vovo 75x58 B KPS	4 170,-
Vovo 180 B KPF	16 380,-	Vovo 80x54 B KPS	4 500,-

- Typ: čelní krycí panel k vaně pro starší a osoby s tělesným postižením
- Materiál: akrylát
- Barva: bílá (W) , černá (B)

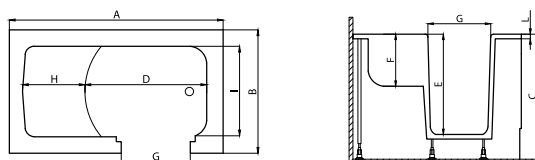
- Typ: boční krycí panel k vaně pro starší a osoby s tělesným postižením
- Materiál: akrylát
- Barva: bílá (W) , černá (B)

pere



Varianta bílá (W)

Varianta černá (B)



A	B	C	D	E	F	G	H	I	J	K	L	M	N
1350	750	850	750	650	310	400	400	500	-	-	30	-	-

Pere 135 W	1350x750x900 / 300 l	42 370,-
Pere 135 B	1350x750x900 / 300 l	46 955,-

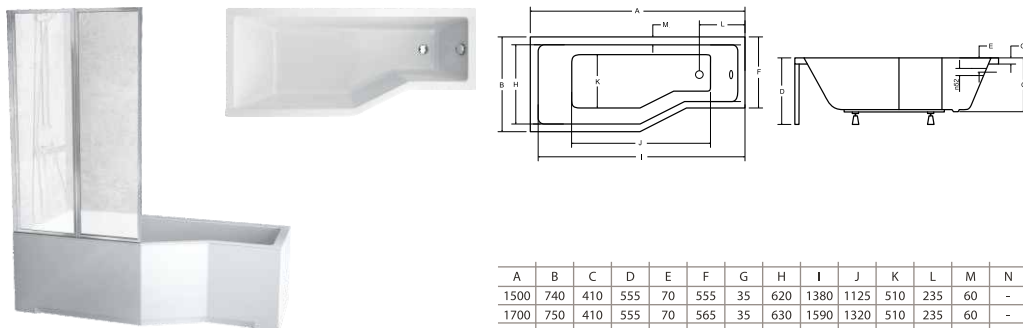
- Typ: vana pro starší a osoby s tělesným postižením
- Materiál: akrylát
- Barva: bílá (W) , černá (B)
- Odpad: ø 50 mm
- Výškově nastavitelné podpěrné nožky v balení

Utěsněné boční dveře
a sedátko usnadňující
starším lidem a osobám
se zdravotním postižením
koupel a relaxaci.



integra 2

Povrchová úprava **Besco BeSave** (protiskuzová úprava) za příplatek **2 295,- Kč**



A	B	C	D	E	F	G	H	I	J	K	L	M	N
1500	740	410	555	70	555	35	620	1380	1125	510	235	60	-
1700	750	410	555	70	565	35	630	1590	1320	510	235	60	-

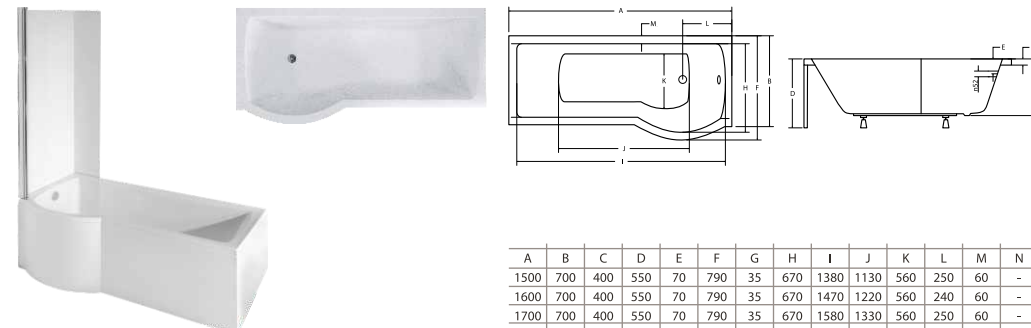
Integra 2 150 R/L 1500x750x555 / 170 l **9 700,-**
Integra 2 170 R/L 1700x750x555 / 190 l **10 140,-**

- Typ: asymetrická vana se zástěnou, pravé (R) nebo levé (L) provedení
- Materiál: akrylát
- Barva: bílá
- Odpad: ø 52 mm
- 2-křídlá vanová zástěna
- Výška vanové zástěny: 1400 mm
- Sklo: bezpečnostní 4 mm transparent
- Profily: chrom
- **Výškově nastavitelné podpěrné nožky v balení**

- Typ: krycí panel k asymetrické vaně pravý (R), nebo levý (L)
- Materiál: akrylát
- Barva: bílá

inspiro

Povrchová úprava **Besco BeSave** (protiskuzová úprava) za příplatek **2 295,- Kč**



A	B	C	D	E	F	G	H	I	J	K	L	M	N
1500	700	400	550	70	790	35	670	1380	1130	560	250	60	-
1600	700	400	550	70	790	35	670	1470	1220	560	240	60	-
1700	700	400	550	70	790	35	670	1580	1330	560	250	60	-

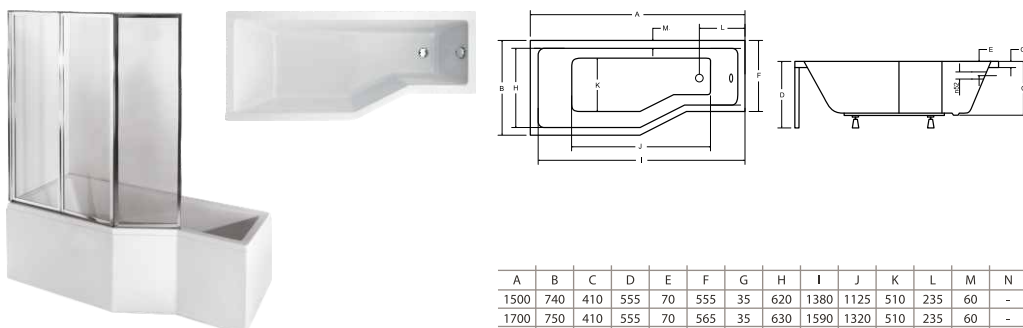
Inspiro 150 R/L 1500x700x550 / 170 l **8 940,-**
Inspiro 160 R/L 1600x700x550 / 180 l **9 545,-**
Inspiro 170 R/L 1700x700x550 / 190 l **9 905,-**
Inspiro 150P R/L 1500x700x515 **2 610,-**
Inspiro 160P R/L 1600x700x515 **2 610,-**
Inspiro 170P R/L 1700x700x515 **2 610,-**

- Typ: asymetrická vana se zástěnou, pravé (R) nebo levé (L) provedení
- Materiál: akrylát
- Barva: bílá
- Odpad: ø 52 mm
- 1-křídlá vanová zástěna
- Výška vanové zástěny: 1500 mm
- Sklo: bezpečnostní 5 mm transparent
- Profily: chrom
- **Výškově nastavitelné podpěrné nožky v balení**

- Typ: krycí panel k asymetrické vaně pravý (R), nebo levý (L)
- Materiál: akrylát
- Barva: bílá

integra 3

Povrchová úprava **Besco BeSave** (protiskuzová úprava) za příplatek **2 295,- Kč**



A	B	C	D	E	F	G	H	I	J	K	L	M	N
1500	740	410	555	70	555	35	620	1380	1125	510	235	60	-
1700	750	410	555	70	565	35	630	1590	1320	510	235	60	-

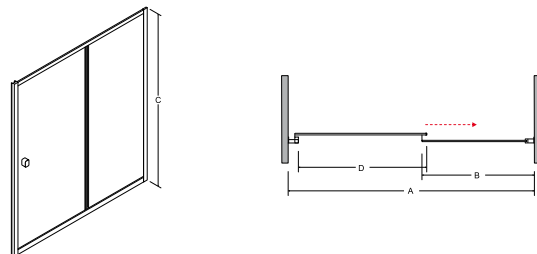
Integra 3 150 R/L 1500x750x555 / 170 l **10 995,-**
Integra 3 170 R/L 1700x750x555 / 190 l **11 515,-**

- Typ: asymetrická vana se zástěnou, pravé (R) nebo levé (L) provedení
- Materiál: akrylát
- Barva: bílá
- Odpad: ø 52 mm
- 3-křídlá vanová zástěna
- Výška vanové zástěny: 1400 mm
- Sklo: bezpečnostní 4 mm transparent
- Profily: chrom
- **Výškově nastavitelné podpěrné nožky v balení**

- Typ: krycí panel k asymetrické vaně pravý (R), nebo levý (L)
- Materiál: akrylát
- Barva: bílá



duo slide II

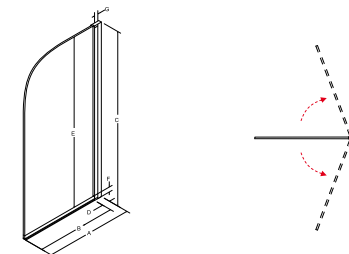


A (rozsah regulace)	B	C	D	E	F	G	H	I	šířka vstupu
1470-1510	683	1500	783	-	-	-	-	-	610
1670-1710	883	1500	783	-	-	-	-	-	610

Duo Slide II 150	1500x1500	6 810,-
Duo Slide II 170	1700x1500	7 240,-

- Typ: vanová zástěna s posuvnými dveřmi
- Výška vanové zástěny: 1500 mm
- Sklo: bezpečnostní 6 mm transparent
- Profily: chrom
- Univerzální pravo/levé provedení
- Instalace do niky, nebo v kombinaci s bočním panelem Duo Slide II 70

ambition 1

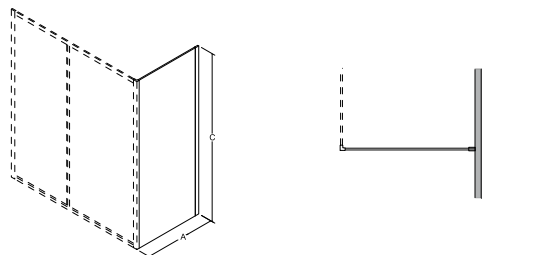


A	B	C	D	E	F	G	H	I
750	675	1300	75	1275	25	25	-	-

Ambition 1	750x1300	4 080,-
Ambition 1 Vzor	750x1300	4 080,-

- Typ: 1-dílná vanová zástěna
- Výška vanové zástěny: 1300 mm
- Sklo: bezpečnostní 5 mm transparent (Ambition 1)
- Sklo: bezpečnostní 5 mm s motivem (Ambition 1 Vzor)
- Profily: chrom
- Univerzální pravo/levé provedení
- Rozsah otáčení pohyblivých částí: 180°

duo slide II

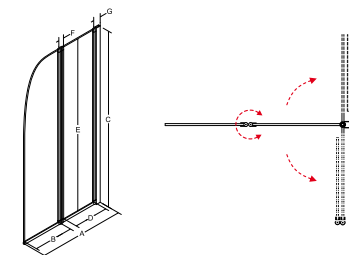


A (rozsah regulace)	B	C	D	E	F	G	H	I	šířka vstupu
680-700	-	1500	-	-	-	-	-	-	-

Duo Slide II 70	700x1500	3 470,-
------------------------	----------	----------------

- Typ: boční panel k vanové zástěně Duo Slide II 150/170
- Výška bočního panelu: 1500 mm
- Sklo: bezpečnostní 6 mm transparent
- Profily: chrom
- Univerzální pravo/levé provedení

ambition 2

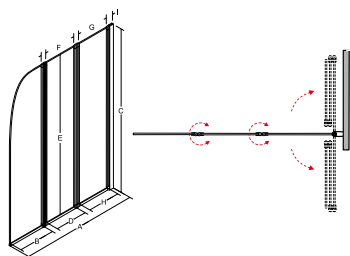


A	B	C	D	E	F	G	H	I
805	345	1400	335	1375	60	65	-	-

Ambition 2	805x1400	4 590,-
-------------------	----------	----------------

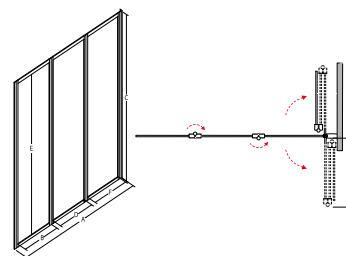
- Typ: 2-dílná vanová zástěna
- Výška vanové zástěny: 1400 mm
- Sklo: bezpečnostní 4 mm transparent
- Profily: chrom
- Univerzální pravo/levé provedení
- Rozsah otáčení pohyblivých částí: 360°

ambition 3



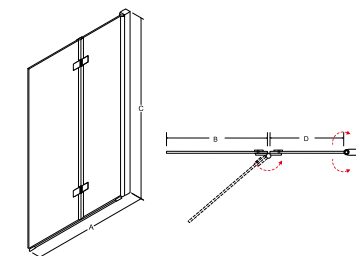
A	B	C	D	E	F	G	H	I
1235	355	1390	345	1360	57	57	345	65

ambition premium 2



A	B	C	D	E	F	G	H	I
805	340	1400	340	1340	-	-	-	-

lumix



A	B	C	D	E	F	G	H
990-1015	450	1450	472	-	-	-	-

Ambition 3

1235x1390

5 670,-

- Typ: 3-dílná vanová zástěna
- Výška vanové zástěny: 1390 mm
- Sklo: bezpečnostní 4 mm transparent
- Profily: chrom
- Univerzální pravo/levé provedení
- Rozsah otáčení pohyblivých částí: 360°

Ambition Premium 2

805x1400

4 620,-

- Typ: 2-dílná vanová zástěna
- Výška vanové zástěny: 1400 mm
- Sklo: bezpečnostní 4 mm transparent
- Profily: chrom
- Univerzální pravo/levé provedení
- Rozsah otáčení pohyblivých částí: 180°

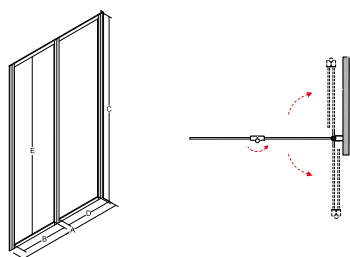
Lumix

1000x1450

7 410,-

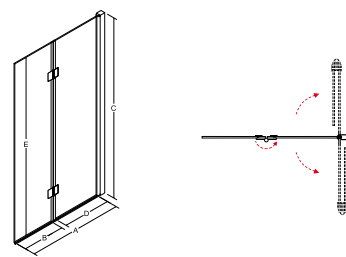
- Typ: 2-dílná vanová zástěna
- Výška vanové zástěny: 1450 mm
- Sklo: bezpečnostní 6 mm transparent
- Profily: chrom
- Univerzální pravo/levé provedení
- Rozsah otáčení pohyblivých částí: 180°

ambition premium 3



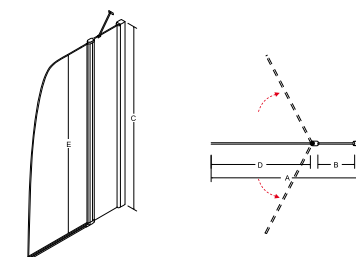
A	B	C	D	E	F	G	H	I
1300	375	1400	375	1335	375	-	-	-

prestigio



A	B	C	D	E	F	G	H
790-810	371	1500	349	1470	-	-	-

avis



A	B	C	D	E	F	G	H
1200-1225	313	1450	810	1420	-	-	-

Ambition Premium 3

1300x1400

5 690,-

- Typ: 3-dílná vanová zástěna
- Výška vanové zástěny: 1400 mm
- Sklo: bezpečnostní 4 mm transparent
- Profily: chrom
- Univerzální pravo/levé provedení
- Rozsah otáčení pohyblivých částí: 180°

Prestigio

800x1500

7 410,-

- Typ: 2-dílná vanová zástěna
- Výška vanové zástěny: 1500 mm
- Sklo: bezpečnostní 6 mm transparent
- Profily: chrom
- Univerzální pravo/levé provedení
- Rozsah otáčení pohyblivých částí: 180°

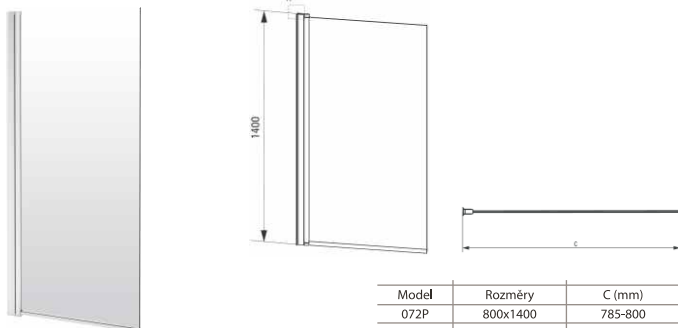
Avis

1200x1450

7 330,-

- Typ: 2-dílná vanová zástěna
- Výška vanové zástěny: 1450 mm
- Sklo: bezpečnostní 6 mm transparent
- Profily: chrom
- Univerzální pravo/levé provedení
- Rozsah otáčení pohyblivých částí: 180°

antalya



Model	Rozměry	C (mm)
072P	800x1400	785-800

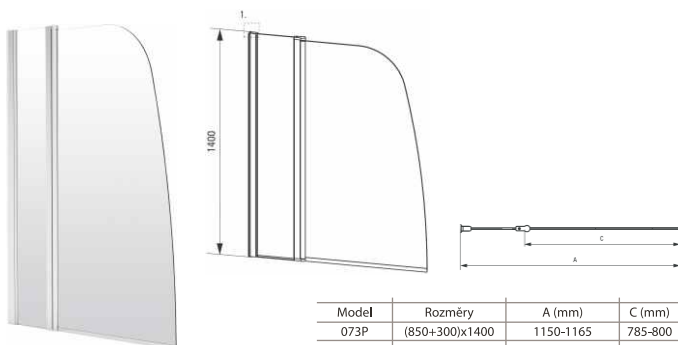
Antalya 072P

800x1400

4 615,-

- Typ: 1-dílná vanová zástěna
- Povrchová úprava skla ActiveCover
- Výška vanové zástěny: 1400 mm
- Sklo: bezpečnostní 6 mm transparent
- Profily: chrom
- Univerzální pravo/levé provedení
- Rozsah otáčení pohyblivé části: 90° dovnitř

antalya



Model	Rozměry	A (mm)	C (mm)
073P	(850+300)x1400	1150-1165	785-800

Antalya 073P


1150x1400

6 085,-

- Typ: 2-dílná vanová zástěna
- Povrchová úprava skla ActiveCover
- Výška vanové zástěny: 1400 mm
- Sklo: bezpečnostní 6 mm transparent
- Profily: chrom
- Univerzální pravo/levé provedení
- Rozsah otáčení pohyblivé části: 90° dovnitř



modern



Modern POD W	1 330,-
Modern POD B	1 300,-

- Podhlavník k vaně
- Barva: bílá (W)
černá (B)
- Rozměry: 235x250x65 mm

podpěrné nožky



BE NV-W	435,-
BE NV-WD	690,-

- Výškově nastavitelné podpěrné nožky k vanám

oxa



Oxa W/CR MAD	390,-
Oxa B/CR MAD	390,-

- Vanové madlo
- Barva: bílá/chrom (W/CR)
černá/chrom (B/CR)
- Rozměry: 170x34x18 mm

ambition



Ambition POD	2 065,-
--------------	---------

- Podhlavník k vaně
- Barva: bílá/chrom
- Rozměry: 240x110x65 mm

standard



Standard MAD	365,-
--------------	-------

- Vanové madlo
- Barva: chrom
- Rozměry: 252x45x21 mm

oxa long



Oxa Long W/CR MAD	600,-
Oxa Long B/CR MAD	600,-

- Vanové madlo
- Barva: bílá/chrom (W/CR)
černá/chrom (B/CR)
- Rozměry: 330x34x18 mm

uni



Uni POD	805,-
---------	-------

- Podhlavník k vaně
- Barva: stříbrná
- Rozměry: 315x145x25 mm

quadro



Quadro MAD	600,-
------------	-------

- Vanové madlo
- Barva: chrom
- Rozměry: 300x32x24 mm

classic



Classic POD	545,-
-------------	-------

- Podhlavník k vaně
- Barva: bílá
- Rozměry: 185x145x50 mm

flex



Flex W/CR MAD	390,-
Flex B/CR MAD	390,-

- Vanové madlo
- Barva: bílá/chrom (W/CR)
černá/chrom (B/CR)
- Rozměry: 229x33x18 mm

besafe



BeSafe V	2 295,-
----------	---------

- Speciální protiskuzová vrstva aplikovaná na povrch vany
- Poskytuje maximální komfort a bezpečí při koupeli
- Zaručuje bezproblémové udržování čistoty vany

talia



Talia POD	1 330,-
-----------	---------

- Podhlavník k vaně
- Barva: bílá
- Rozměry: 315x380x80 mm

cleaner




BE Cleaner V+SV (vany a sprchové vaničky)	265,-
BE Cleaner HM (hydromasážní systémy)	265,-

- Čistící prostředek na vany a sprchové vaničky z akrylátu
- Čistí bez škrábanců
- Bezpečný pro akrylové povrchy
- Neobsahuje kyseliny ani abraziva
- Zanechává lesklý povrch, který zabraňuje tvorbě usazenin
- Pro každodenní péči o vanu a sprchovou vaničku

SANITÁRNÍ KERAMIKA

- volně stojící umyvadla
- nábytková umyvadla
- desková umyvadla
- závěsná umyvadla
- bidety
- závěsné WC mísy
- WC kombi
- WC sedátka
- program pro handicapované

VIII



volně stojící umyvadla



keramické umyvadlo
Assos UM VS

lité mramor

instalace: volně stojící
materiál: lité mramor
barva: bílá
otvor pro baterii: ne
přepad: ne

MODEL	DĚLKA (mm)	ŠÍŘKA (mm)	VÝŠKA (mm)	CENA
ASSOS UM VS	520	410	850	12 415,-




keramické umyvadlo
Assos BW UM VS

lité mramor

instalace: volně stojící
materiál: lité mramor
barva: bílá (W) , černá (B)
otvor pro baterii: ne
přepad: ne

MODEL	DĚLKA (mm)	ŠÍŘKA (mm)	VÝŠKA (mm)	CENA
ASSOS BW UM VS	520	410	850	14 885,-



keramické umyvadlo
Assos GLAM x UM VS

lité mramor

instalace: volně stojící
materiál: lité mramor
barva: zlatá (Z) , stříbrná (S) , grafit (G)
otvor pro baterii: ne
přepad: ne

MODEL	DĚLKA (mm)	ŠÍŘKA (mm)	VÝŠKA (mm)	CENA
ASSOS GLAM Z UM VS	520	410	850	18 145,-
ASSOS GLAM S UM VS	520	410	850	18 145,-
ASSOS GLAM G UM VS	520	410	850	18 145,-




keramické umyvadlo
Vera UM VS

lité mramor

instalace: volně stojící
materiál: lité mramor
barva: bílá
otvor pro baterii: ne
přepad: ne

MODEL	DĚLKA (mm)	ŠÍŘKA (mm)	VÝŠKA (mm)	CENA
VERA UM VS	500	420	850	12 315,-



keramické umyvadlo
Vera GLAM x UM VS

lité mramor

instalace: volně stojící
materiál: lité mramor
barva: zlatá (Z) , stříbrná (S) , grafit (G)
otvor pro baterii: ne
přepad: ne

MODEL	DĚLKA (mm)	ŠÍŘKA (mm)	VÝŠKA (mm)	CENA
VERA GLAM Z UM VS	500	420	850	18 145,-
VERA GLAM S UM VS	500	420	850	18 145,-
VERA GLAM G UM VS	500	420	850	18 145,-

baterie, umyvadlová výpust a sifon nejsou součástí umyvadla

umyvadla nábytková

keramické umyvadlo
série UM-PHR

instalace: do nábytku
materiál: sanitární keramika
barva: bílá
otvor pro baterii: ano
přepad: ano

MODEL	DĚLKA (mm)	ŠÍŘKA (mm)	VÝŠKA (mm)	CENA
UM-PHR 60	620	470	170	2 420,-
UM-PHR 80	820	470	170	3 260,-
UM-PHR 100	1020	470	170	4 680,-

keramické umyvadlo
Vacha 49

instalace: do nábytku
materiál: sanitární keramika
barva: bílá
otvor pro baterii: ano
přepad: ne

MODEL	DĚLKA (mm)	ŠÍŘKA (mm)	VÝŠKA (mm)	CENA
VACHA 49	490	370	130	2 745,-

keramické umyvadlo
Velen 49

instalace: do nábytku
materiál: sanitární keramika
barva: bílá
otvor pro baterii: ano
přepad: ne

MODEL	DĚLKA (mm)	ŠÍŘKA (mm)	VÝŠKA (mm)	CENA
VELEN 49	490	370	130	2 745,-

keramické umyvadlo
série UM-PHR

instalace: do nábytku
materiál: sanitární keramika
barva: bílá
otvor pro baterii: ano
přepad: ano

MODEL	DĚLKA (mm)	ŠÍŘKA (mm)	VÝŠKA (mm)	CENA
UM-PHR 120	1220	470	170	7 450,-

keramické umyvadlo
Vacha 64

instalace: do nábytku
materiál: sanitární keramika
barva: bílá
otvor pro baterii: ano
přepad: ne

MODEL	DĚLKA (mm)	ŠÍŘKA (mm)	VÝŠKA (mm)	CENA
VACHA 64	640	370	130	2 995,-

keramické umyvadlo
Velen 64

instalace: do nábytku
materiál: sanitární keramika
barva: bílá
otvor pro baterii: ano
přepad: ne

MODEL	DĚLKA (mm)	ŠÍŘKA (mm)	VÝŠKA (mm)	CENA
VELEN 64	640	370	130	2 995,-

baterie, umyvadlová výpust a sifon nejsou součástí umyvadla

umyvadla nábytková

keramické umyvadlo
Bahama

instalace: do nábytku
materiál: sanitární keramika
barva: bílá
otvor pro baterii: ano
přepad: ano

MODEL	DĚLKA (mm)	ŠÍRKA (mm)	VÝŠKA (mm)	CENA
BAHAMA 45	455	385	185	1 070,-
BAHAMA 50	510	430	185	1 160,-
BAHAMA 55	555	430	185	1 360,-

keramické umyvadlo
Bahama

instalace: do nábytku
materiál: sanitární keramika
barva: bílá
otvor pro baterii: ano
přepad: ano

MODEL	DĚLKA (mm)	ŠÍRKA (mm)	VÝŠKA (mm)	CENA
BAHAMA 65	655	440	185	1 830,-
BAHAMA 75	755	485	185	2 490,-
BAHAMA 85	865	500	185	2 960,-

umyvadlo z litého mramoru
Bahama**litý mramor**

instalace: do nábytku
materiál: litý mramor
barva: bílá
otvor pro baterii: ano
přepad: ano

MODEL	DĚLKA (mm)	ŠÍRKA (mm)	VÝŠKA (mm)	CENA
BAHAMA 130 LM	1300	420	160	7 650,-

keramické umyvadlo
Lora

instalace: do nábytku
materiál: keramika
barva: bílá
otvor pro baterii: ano
přepad: ano

MODEL	DĚLKA (mm)	ŠÍRKA (mm)	VÝŠKA (mm)	CENA
LORA 40	400	320	140	970,-

umyvadlo z litého mramoru
Sigma**litý mramor**

instalace: do nábytku
materiál: litý mramor
barva: bílá
otvor pro baterii: ano
přepad: ano

MODEL	DĚLKA (mm)	ŠÍRKA (mm)	VÝŠKA (mm)	CENA
SIGMA U 60 LM	600	418	150	3 350,-
SIGMA U 80 LM	800	418	150	3 850,-

umyvadlo z litého mramoru
KW**litý mramor**

instalace: do nábytku
materiál: litý mramor
barva: bílá
otvor pro baterii: ano
přepad: ano

MODEL	DĚLKA (mm)	ŠÍRKA (mm)	VÝŠKA (mm)	CENA
KW U 60 LM	600	400	150	3 650,-
KW U 80 LM	800	400	150	3 990,-

baterie, umyvadlová výpust a sifon nejsou součástí umyvadla

umyvadla nábytková

keramické umyvadlo
série CSX

instalace: do nábytku
materiál: sanitární keramika
barva: bílá
otvor pro baterii: ano
přepad: ano

MODEL	DĚLKA (mm)	ŠÍŘKA (mm)	VÝŠKA (mm)	CENA
CSX 61-46	615	460	180	2 390,-
CSX 76-46	765	460	180	2 990,-
CSX 81-46	815	460	180	3 190,-
CSX 101-46	1015	460	180	3 790,-
CSX 121-46 1K	1215	460	180	5 590,-

keramické umyvadlo
série CSX

instalace: do nábytku
materiál: sanitární keramika
barva: bílá
otvor pro baterii: ano
přepad: ano

MODEL	DĚLKA (mm)	ŠÍŘKA (mm)	VÝŠKA (mm)	CENA
CSX 121-46 2K	1215	460	180	6 990,-

umyvadlo z litého mramoru
Sinai

litý mramor

instalace: do nábytku
materiál: litý mramor
barva: bílá
otvor pro baterii: ano
přepad: ano

MODEL	DĚLKA (mm)	ŠÍŘKA (mm)	VÝŠKA (mm)	CENA
SINAI U 60 LM	600	418	170	4 290,-

keramické umyvadlo
série CSR

instalace: do nábytku
materiál: sanitární keramika
barva: bílá
otvor pro baterii: ano
přepad: ano

MODEL	DĚLKA (mm)	ŠÍŘKA (mm)	VÝŠKA (mm)	CENA
CSR 61-39	615	390	180	2 490,-
CSR 71-39	715	390	180	2 990,-
CSR 81-39	815	390	180	3 290,-
CSR 101-39	1015	390	180	3 990,-



litý mramor

umyvadlo z litého mramoru
Fjord

instalace: do nábytku
materiál: litý mramor
barva: bílá
otvor pro baterii: ano
přepad: ne

MODEL	DĚLKA (mm)	ŠÍŘKA (mm)	VÝŠKA (mm)	CENA
FJORD U 40 P/L	410	220	100	1 950,-



litý mramor

umyvadlo z litého mramoru
Morgan

instalace: do nábytku
materiál: litý mramor
barva: bílá
otvor pro baterii: ano
přepad: ne

MODEL	DĚLKA (mm)	ŠÍŘKA (mm)	VÝŠKA (mm)	CENA
MORGAN U 45 LM	450	300	100	2 430,-



litý mramor

umyvadlo z litého mramoru
Leon

instalace: do nábytku
materiál: litý mramor
barva: bílá
otvor pro baterii: ano
přepad: ano

MODEL	DĚLKA (mm)	ŠÍŘKA (mm)	VÝŠKA (mm)	CENA
LEON 50-33	500	330	130	1 990,-

baterie, umyvadlová výpust a sifon nejsou součástí umyvadla

umyvadla nábytková



keramické umyvadlo
série UM-OHR

instalace: do nábytku
materiál: sanitární keramika
barva: bílá
otvor pro baterii: ano
přepad: ano

MODEL	DĚLKA (mm)	ŠÍŘKA (mm)	VÝŠKA (mm)	CENA
UM-OHR 60	600	450	170	2 750,-
UM-OHR 80	800	450	170	3 670,-



keramické umyvadlo
série UM-ASU

instalace: do nábytku
materiál: sanitární keramika
barva: bílá
otvor pro baterii: ano
přepad: ano

MODEL	DĚLKA (mm)	ŠÍŘKA (mm)	VÝŠKA (mm)	CENA
UM-ASU 60	615	470	170	2 170,-
UM-ASU 80	815	470	170	2 870,-



keramické umyvadlo
série CSD

**pouze LEVÉ provedení,
odkládací plocha vždy vpravo*

instalace: do nábytku
materiál: sanitární keramika
barva: bílá
otvor pro baterii: ano
přepad: ano

MODEL	DĚLKA (mm)	ŠÍŘKA (mm)	VÝŠKA (mm)	CENA
CSD 81-46	810	460	150	4 190,-
CSD 91-46	910	460	150	4 790,-
CSD 101-46	1010	460	150	5 590,-
CSD 121-46	1210	460	150	7 990,-



keramické umyvadlo
série UM-BRI

instalace: do nábytku
materiál: sanitární keramika
barva: bílá
otvor pro baterii: ano
přepad: ano

MODEL	DĚLKA (mm)	ŠÍŘKA (mm)	VÝŠKA (mm)	CENA
UM-BRI 60	610	470	130	2 280,-
UM-BRI 80	810	470	130	3 130,-



keramické umyvadlo
série UM-SHR

instalace: do nábytku
materiál: sanitární keramika
barva: bílá
otvor pro baterii: ano
přepad: ano

MODEL	DĚLKA (mm)	ŠÍŘKA (mm)	VÝŠKA (mm)	CENA
UM-SHR 60	615	430	170	2 730,-
UM-SHR 80	815	430	170	3 720,-



levé provedení

pravé provedení

umyvadlo z litého mramoru
Nina

litý mramor

instalace: do nábytku
materiál: sanitární keramika
barva: bílá
otvor pro baterii: ano
přepad: ano

MODEL	DĚLKA (mm)	ŠÍŘKA (mm)	VÝŠKA (mm)	CENA
NINA U 102 LM L	1025	502	175	4 380,-
NINA U 102 LM P	1025	502	175	4 380,-

umyvadla desková

umyvadlo z litého mramoru
Assos UM D

litý mramor

instalace: na desku
materiál: litý mramor
barva: bílá
otvor pro baterii: ne
přepad: ne


MODEL	DĚLKA (mm)	ŠÍŘKA (mm)	VÝŠKA (mm)	CENA
ASSOS UM D	520	410	150	5 395,-

umyvadlo z litého mramoru
Assos BW UM D

litý mramor

instalace: na desku
materiál: litý mramor
barva: bílá/černá
otvor pro baterii: ne
přepad: ne


MODEL	DĚLKA (mm)	ŠÍŘKA (mm)	VÝŠKA (mm)	CENA
ASSOS BW UM D	520	410	150	8 655,-

umyvadlo z litého mramoru
Assos GLAM x UM D

litý mramor

instalace: na desku
materiál: litý mramor
barva: zlatá (Z), stříbrná (S), grafit (G)
otvor pro baterii: ne
přepad: ne

MODEL	DĚLKA (mm)	ŠÍŘKA (mm)	VÝŠKA (mm)	CENA
ASSOS GLAM Z UM D	520	410	150	11 960,-
ASSOS GLAM S UM D	520	410	150	11 960,-
ASSOS GLAM G UM D	520	410	150	11 960,-

umyvadlo z litého mramoru
Vera UM D

litý mramor

instalace: na desku
materiál: litý mramor
barva: bílá
otvor pro baterii: ne
přepad: ne

MODEL	DĚLKA (mm)	ŠÍŘKA (mm)	VÝŠKA (mm)	CENA
VERA UM D W	500	420	150	5 395,-

umyvadlo z litého mramoru
Vera GLAM x UM D

litý mramor

instalace: na desku
materiál: litý mramor
barva: zlatá (Z), stříbrná (S), grafit (G)
otvor pro baterii: ne
přepad: ne

MODEL	DĚLKA (mm)	ŠÍŘKA (mm)	VÝŠKA (mm)	CENA
VERA GLAM Z UM D	500	420	150	11 960,-
VERA GLAM S UM D	500	420	150	11 960,-
VERA GLAM G UM D	500	420	150	11 960,-

baterie, umyvadlová výpust a sifon nejsou součástí umyvadla

umyvadla desková

keramické umyvadlo
Amsterdam 6U9S

instalace: na desku
materiál: sanitární keramika
barva: bílá
otvor pro baterii: ano
přepad: ano

MODEL	DĚLKA (mm)	ŠÍRKA (mm)	VÝŠKA (mm)	CENA
6U9S	900	500	175	5 130,-

keramické umyvadlo
Tachov 6U6S

instalace: na desku
materiál: sanitární keramika
barva: bílá
otvor pro baterii: ne
přepad: ne

MODEL	DĚLKA (mm)	ŠÍRKA (mm)	VÝŠKA (mm)	CENA
6U6S	597	396	111	6 170,-

keramické umyvadlo
Frankfurt 6UxM

instalace: zápuštěné do desky
materiál: sanitární keramika
barva: bílá
otvor pro baterii: ano
přepad: ano

MODEL	DĚLKA (mm)	ŠÍRKA (mm)	VÝŠKA (mm)	CENA
6U6M	600	450	175	3 365,-
6U8M	800	450	179	3 830,-

keramické umyvadlo
Geneva 6U5S

instalace: na desku
materiál: sanitární keramika
barva: bílá
otvor pro baterii: ne
přepad: ne

MODEL	DĚLKA (mm)	ŠÍRKA (mm)	VÝŠKA (mm)	CENA
6U5S	490	390	175	5 160,-

keramické umyvadlo
Florencie 6U4M

instalace: zápuštěné do desky
materiál: sanitární keramika
barva: bílá
otvor pro baterii: ano
přepad: ne

MODEL	DĚLKA (mm)	ŠÍRKA (mm)	VÝŠKA (mm)	CENA
6U4M	450	250	95	1 645,-

keramické umyvadlo
Kyjev 6U5B

instalace: zápuštěné do desky
materiál: sanitární keramika
barva: bílá
otvor pro baterii: ano
přepad: ano

MODEL	DĚLKA (mm)	ŠÍRKA (mm)	VÝŠKA (mm)	CENA
6U5B	450	520	197	1 625,-

umyvadla desková

keramické umyvadlo
Kingston O

instalace: na desku
materiál: sanitární keramika
barva: bílá
otvor pro baterii: ne
přepad: ne

MODEL	DĚLKA (mm)	ŠÍŘKA (mm)	VÝŠKA (mm)	CENA
KINGSTON O	500	310	125	2 655,-

keramické umyvadlo
Kingston SQ

instalace: na desku
materiál: sanitární keramika
barva: bílá
otvor pro baterii: ne
přepad: ne

MODEL	DĚLKA (mm)	ŠÍŘKA (mm)	VÝŠKA (mm)	CENA
KINGSTON SQ	500	310	125	2 655,-

keramické umyvadlo
Victoria R

instalace: na desku
materiál: sanitární keramika
barva: bílá
otvor pro baterii: ne
přepad: ne

MODEL	DĚLKA (mm)	ŠÍŘKA (mm)	VÝŠKA (mm)	CENA
VICTORIA R	400	400	125	2 655,-

keramické umyvadlo
Kingston R

instalace: na desku
materiál: sanitární keramika
barva: bílá
otvor pro baterii: ne
přepad: ne

MODEL	DĚLKA (mm)	ŠÍŘKA (mm)	VÝŠKA (mm)	CENA
KINGSTON R	400	400	125	2 495,-

keramické umyvadlo
Kingston Q

instalace: na desku
materiál: sanitární keramika
barva: bílá
otvor pro baterii: ne
přepad: ne

MODEL	DĚLKA (mm)	ŠÍŘKA (mm)	VÝŠKA (mm)	CENA
KINGSTON Q	380	380	125	2 495,-

keramické umyvadlo
Victoria Q

instalace: na desku
materiál: sanitární keramika
barva: bílá
otvor pro baterii: ne
přepad: ne

MODEL	DĚLKA (mm)	ŠÍŘKA (mm)	VÝŠKA (mm)	CENA
VICTORIA Q	380	380	125	2 655,-

baterie, umyvadlová výpust a sifon nejsou součástí umyvadla

umyvadla desková



keramické umyvadlo
série CSS

instalace: na desku
materiál: sanitární keramika
barva: bílá
otvor pro baterii: ano
přepad: ano


MODEL	DĚLKA (mm)	ŠÍŘKA (mm)	VÝŠKA (mm)	CENA
CSS-C 47-43	475	430	150	2 990,-



keramické umyvadlo
série CSS

instalace: na desku
materiál: sanitární keramika
barva: bílá
otvor pro baterii: ano
přepad: ano

MODEL	DĚLKA (mm)	ŠÍŘKA (mm)	VÝŠKA (mm)	CENA
CSS 51-38	510	380	130	2 990,-



keramické umyvadlo
série CSS

instalace: na desku
materiál: sanitární keramika
barva: bílá
otvor pro baterii: ano
přepad: ano

MODEL	DĚLKA (mm)	ŠÍŘKA (mm)	VÝŠKA (mm)	CENA
CSS 61-43	615	430	130	3 190,-



keramické umyvadlo
série CSRE-3

instalace: na desku
materiál: sanitární keramika
barva: bílá
otvor pro baterii: ne
přepad: ne

MODEL	DĚLKA (mm)	ŠÍŘKA (mm)	VÝŠKA (mm)	CENA
CSRE-3 29-29	290	290	100	1 990,-



keramické umyvadlo
série CSRE-1

instalace: na desku
materiál: sanitární keramika
barva: bílá
otvor pro baterii: ne
přepad: ne

MODEL	DĚLKA (mm)	ŠÍŘKA (mm)	VÝŠKA (mm)	CENA
CSRE-1 30-30	300	300	110	1 990,-



keramické umyvadlo
série CSRE-2

instalace: na desku
materiál: sanitární keramika
barva: bílá
otvor pro baterii: ano
přepad: ne

MODEL	DĚLKA (mm)	ŠÍŘKA (mm)	VÝŠKA (mm)	CENA
CSRE-2 28-28	280	280	100	2 190,-

baterie, umyvadlová výpust a sifon nejsou součástí umyvadla

umyvadla desková

keramické umyvadlo
Sarnia SQ

instalace: na desku
materiál: sanitární keramika
barva: bílá
otvor pro baterii: ano
přepad: ne

MODEL	DĚLKA (mm)	ŠÍŘKA (mm)	VÝŠKA (mm)	CENA
SARNIA SQ	570	365	140	3 155,-

keramické umyvadlo
Eger R

instalace: na desku
materiál: sanitární keramika
barva: bílá
otvor pro baterii: ne
přepad: ne

MODEL	DĚLKA (mm)	ŠÍŘKA (mm)	VÝŠKA (mm)	CENA
EGER R	400	400	120	2 825,-

keramické umyvadlo
série **CSC**

instalace: na desku
materiál: sanitární keramika
barva: bílá
otvor pro baterii: ne
přepad: ne

MODEL	DĚLKA (mm)	ŠÍŘKA (mm)	VÝŠKA (mm)	CENA
CSC 37-37	370	370	120	2 890,-

keramické umyvadlo
Sarnia Q

instalace: na desku
materiál: sanitární keramika
barva: bílá
otvor pro baterii: ano
přepad: ne

MODEL	DĚLKA (mm)	ŠÍŘKA (mm)	VÝŠKA (mm)	CENA
SARNIA Q	370	370	140	2 825,-

*součástí umyvadla
výpust **Click-Clack***keramické umyvadlo
Mníchov 6U4S

instalace: na desku
materiál: sanitární keramika
barva: bílá
otvor pro baterii: ne
přepad: ne

MODEL	DĚLKA (mm)	ŠÍŘKA (mm)	VÝŠKA (mm)	CENA
6U4S	450	450	125	4 950,-

keramické umyvadlo
série **CSO**

instalace: na desku
materiál: sanitární keramika
barva: bílá
otvor pro baterii: ne
přepad: ne

MODEL	DĚLKA (mm)	ŠÍŘKA (mm)	VÝŠKA (mm)	CENA
CSO 45-32	455	325	135	2 890,-

baterie, umyvadlová výpust a sifon nejsou součástí umyvadla

umyvadla desková

umyvadlo z litého mramoru
série UTAH

litý mramor

instalace: na desku
materiál: litý mramor
barva: bílá
otvor pro baterii: ano
přepad: ano

MODEL	DĚLKA (mm)	ŠÍRKA (mm)	VÝŠKA (mm)	CENA
UTAH 60	600	400	100	3 970,-
UTAH 75	750	450	110	4 780,-

keramické umyvadlo
Trutnov 6UxS

instalace: na desku
materiál: sanitární keramika
barva: bílá
otvor pro baterii: ano
přepad: ano

MODEL	DĚLKA (mm)	ŠÍRKA (mm)	VÝŠKA (mm)	CENA
6U4S	500	400	95	4 490,-
6U5S	500	500	140	4 615,-
6U6S	600	500	140	4 650,-

baterie, umyvadlová výpust a sifon nejsou součástí umyvadla

umyvadla závěsná

keramické umyvadlo
Davos 6U4N

instalace: závěsná - rohová
materiál: sanitární keramika
barva: bílá
otvor pro baterii: ano
přepad: ano

MODEL	DĚLKA (mm)	ŠÍRKA (mm)	VÝŠKA (mm)	CENA
6U4N	460	455	163	1 730,-



koupelnový set

koupelnový set
Trutnov S6Ux

umyvadlo **Trutnov 6U4S, 6U5S** nebo **6U6S**
umístěné na kovovém pultu s policí a věšákem na
ručníky

UMYVADLO:

6U4S: 500 x 400 x 95 mm
6U5S: 500 x 500 x 140 mm
6U6S: 600 x 500 x 140 mm

PULT:

P6U4: 500 x 400 x 700 mm
P6U5: 500 x 500 x 700 mm
P6U6: 600 x 500 x 700 mm

materiál: sanitární keramika
barva: bílá
otvor pro baterii: ano
přepad: ano

materiál: kov
povrchová úprava: černý lak
příslušenství: držák na ručníky
1 x kovová police

MODEL	DĚLKA (mm)	ŠÍRKA (mm)	VÝŠKA (mm)	CENA
S6U4	500	400	795	13 645,-
S6U5	500	500	840	14 470,-
S6U6	600	500	840	15 705,-

závěsné WC mísy bez příruby



závěsná WC mísa
Praha 6ZPW

typ: bez příruby
instalace: závěsná
materiál: sanitární keramika
barva: bílá

MODEL	DÉLKA (mm)	ŠÍŘKA (mm)	VÝŠKA (mm)	CENA
6ZPW	510	360	355	5 620,-



závěsná WC mísa
Amsterdam 6ZPW

typ: bez příruby
instalace: závěsná
materiál: sanitární keramika
barva: bílá

MODEL	DÉLKA (mm)	ŠÍŘKA (mm)	VÝŠKA (mm)	CENA
6ZPW	513	370	350	6 855,-



WC sedátko
Praha 6SOZ

typ: Soft-Close
antiseptický povrch
materiál: Duroplast
závěsy: kovové, chromované

MODEL	DÉLKA (mm)	ŠÍŘKA (mm)	CENA
6SOZ	446	366	1 770,-



WC sedátko
Amsterdam 6ZOZ

typ: Soft-Close
antiseptický povrch
materiál: Duroplast
závěsy: kovové, chromované

MODEL	DÉLKA (mm)	ŠÍŘKA (mm)	CENA
6ZOZ	448	368	2 440,-

Závěsná WC mísa bez příruby – novodobý systém bez problematického a časově náročného čištění rohů, výstupků a prohlubní výměnou za maximální ekologii, pohodlí a eleganci.

Inovativní aerodynamický tvar interiéru WC mísy usnadňuje udržovat toaletu v čistotě bez použití agresivních chemikálií a časově náročného čištění v těžko přístupných místech. Hladký povrch, bez standardní příruby lze jednoduše otřít měkkým hadříkem. WC mísa bez příruby byla navržena tak, aby proud stříkající vody důkladně omyl její interiér. WC mísa je určena k montáži i na podomítkový modul s nastavením spotřeby vody 3/6 litrů.

Toaleta vyniká mísou s hladkými tvary se skrytým kotvicím systémem, který má vliv na estetiku a funkčnost výrobku. Chybějící montážní otvory usnadňují udržování čistoty

PŘEDNOSTI:

- **žádné příruby, výstupky a prohlubně** (snížená možnost usazování kalů, nečistot a vodního kamene)
- **žádné časově náročné čištění**
- **minimální úsilí při udržování čistoty** (dokonale hladký povrch mísy stačí pouze otřít měkkým hadříkem)
- **žádné agresivní chemikálie nutné pro udržení hygieny**



závěsné WC mísy a WC kombi



závěsná WC mísa
Amsterdam 6WPW

instalace: závěsná
materiál: sanitární keramika
barva: bílá

MODEL	DĚLKA (mm)	ŠÍRKA (mm)	VÝŠKA (mm)	CENA
6WPW	500	355	380	5 565,-



závěsná WC mísa
Praha 6WPW

instalace: závěsná
materiál: sanitární keramika
barva: bílá

MODEL	DĚLKA (mm)	ŠÍRKA (mm)	VÝŠKA (mm)	CENA
6WPW	510	355	350	4 240,-



WC-ZD - WC závěsné včetně sedátka
WC-Z - WC závěsné bez sedátka

závěsná WC mísa
Ulm

instalace: závěsná
materiál: sanitární keramika
barva: bílá
WC sedátko: termoplast

MODEL	DĚLKA (mm)	ŠÍRKA (mm)	VÝŠKA (mm)	CENA
ULM WC-ZD	530	355	340	1 790,-
ULM WC-Z	530	355	340	1 660,-



WC sedátko
Amsterdam 6DOZ

typ: Soft-Close
antiseptický povrch
materiál: Duroplast
závěsy: kovové, chromované

MODEL	DĚLKA (mm)	ŠÍRKA (mm)	CENA
6DOZ	448	357	1 655,-



WC sedátko
Praha 6DOZ

typ: Soft-Close
antiseptický povrch
materiál: Duroplast
závěsy: kovové, chromované

MODEL	DĚLKA (mm)	ŠÍRKA (mm)	CENA
6DOZ	445	347	1 715,-



* WC kombi včetně sedátka termoplast

WC kombi
Ulm

instalace: na podlahu
materiál: sanitární keramika
barva: bílá
úspora vody: funkce DUO 3/6 l
napouštění nádržky: boční
ovládání splachování: horní
odpad: **Ulm VO** - zadní
Ulm SO - spodní

MODEL	DĚLKA (mm)	ŠÍRKA (mm)	VÝŠKA (mm)	CENA
ULM VO	645	370	770	3 290,-
ULM SO	645	370	770	3 290,-

bidety



závěsný bidet
Amsterdam 6BPW

instalace: závěsná
otvor pro baterii: ano
přepad: ano
materiál: sanitární keramika
barva: bílá

MODEL	DĚLKA (mm)	ŠÍŘKA (mm)	VÝŠKA (mm)	CENA
6BPW	517	367	310	5 300,-



závěsný bidet
Praha 6BPW

instalace: závěsná
otvor pro baterii: ano
přepad: ano
materiál: sanitární keramika
barva: bílá

MODEL	DĚLKA (mm)	ŠÍŘKA (mm)	VÝŠKA (mm)	CENA
6BPW	510	360	300	4 810,-

WC sedátka


**1 100,-**

WC sedátko Soft Close
WC-D10001

typ: WC sedátko Soft Close
materiál: MDF
barva: dekor ořech

ROZMĚRY (mm)

A	B	C	D	E	F	G
430	370	430	115 - 205	270	210	80


**1 025,-**

WC sedátko Soft Close
WC-D11001

typ: WC sedátko Soft Close
materiál: Duroplast
barva: bílá, potisk motiv DŘEVO

ROZMĚRY (mm)

A	B	C	D	E	F	G
455	371			290	231	


**1 025,-**

WC sedátko Soft Close
WC-D11002

typ: WC sedátko Soft Close
materiál: Duroplast
barva: bílá, potisk motiv DŘEVO

ROZMĚRY (mm)

A	B	C	D	E	F	G
455	371			290	231	

**1 100,-**

WC sedátko Soft Close
WC-D10002

typ: WC sedátko Soft Close
materiál: MDF
barva: dekor dub rijeka

ROZMĚRY (mm)

A	B	C	D	E	F	G
430	370	430	115 - 205	270	210	80

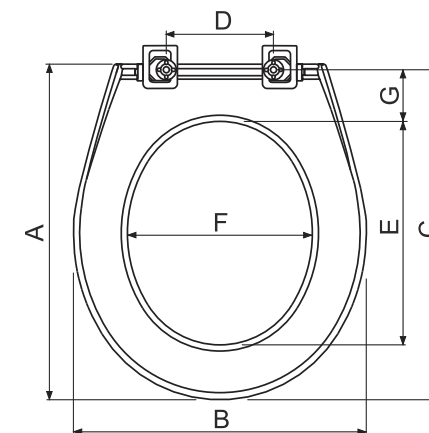
**1 130,-**

WC sedátko Soft Close
WC-D20002

typ: WC sedátko Soft Close
materiál: Duroplast
barva: bílá, potisk motiv KVĚT

ROZMĚRY (mm)

A	B	C	D	E	F	G
450	375	435	80 - 200	279	230	89



WC sedátka



1 100,-

WC sedátko Soft Close
WC-D10003

typ: WC sedátko Soft Close
materiál: MDF
barva: dekor venge

ROZMĚRY (mm)

A	B	C	D	E	F	G
430	370	430	115 - 205	270	210	80



1 620,-

WC sedátko Soft Close
WC-D80001

typ: WC sedátko Soft Close
materiál: Duroplast
barva: bílá

ROZMĚRY (mm)

A	B	C	D	E	F	G
453	360		130 - 250	300	210	



915,-

WC sedátko Soft Close
WC-D70001

typ: WC sedátko Soft Close
materiál: Duroplast
barva: bílá

ROZMĚRY (mm)

A	B	C	D	E	F	G
435 - 455	364		100 - 180	292	230	



1 130,-

WC sedátko Soft Close
WC-D20003

typ: WC sedátko Soft Close
materiál: Duroplast
barva: bílá, potisk motiv VODA

ROZMĚRY (mm)

A	B	C	D	E	F	G
450	375	435	80 - 200	279	230	89



820,-

WC sedátko Soft Close
WC-D90001

typ: WC sedátko Soft Close
materiál: Polypropylen
barva: bílá

ROZMĚRY (mm)

A	B	C	D	E	F	G
450	373		80 - 200	280	230	



1 015,-

WC sedátko Soft Close
WC-D20001

typ: WC sedátko Soft Close
materiál: Duroplast
barva: bílá

ROZMĚRY (mm)

A	B	C	D	E	F	G
450	375	435	80 - 200	279	230	89



1 090,-

WC sedátko Soft Close
WC-D50001

typ: WC sedátko Soft Close
materiál: Duroplast
barva: bílá, potisk motiv MOTÝL

ROZMĚRY (mm)

A	B	C	D	E	F	G
435	373		80 - 200	300	240	



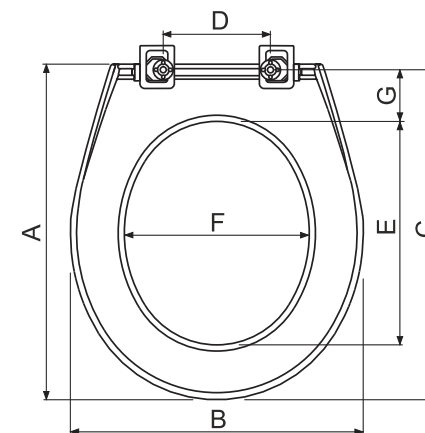
290,-

WC sedátko
WC-D40002

typ: WC sedátko
materiál: polypropylen
barva: béžová

ROZMĚRY (mm)

A	B	C	D	E	F	G
445	368		135 - 165	300	238	



WC sedátka



970,-

WC sedátko Soft Close
WC-D60001

typ: WC sedátko Soft Close
materiál: Duroplast
barva: bílá

ROZMĚRY (mm)

A	B	C	D	E	F	G
450 - 470	372		100 - 180	290	227	



720,-

WC sedátko Soft Close
WC-D30001

typ: WC sedátko Soft Close
materiál: polypropylen
barva: bílá

ROZMĚRY (mm)

A	B	C	D	E	F	G
431	377	431	148 - 177	270	210	81



260,-

WC sedátko
WC-D40001

typ: WC sedátko
materiál: polypropylen
barva: bílá

ROZMĚRY (mm)

A	B	C	D	E	F	G
445	368		135 - 165	300	238	



165,-

WC sedátko
Ulm WC-D

typ: WC sedátko
materiál: polypropylen
barva: bílá
k WC kombi: Ulm VO, Ulm SO

ROZMĚRY (mm)

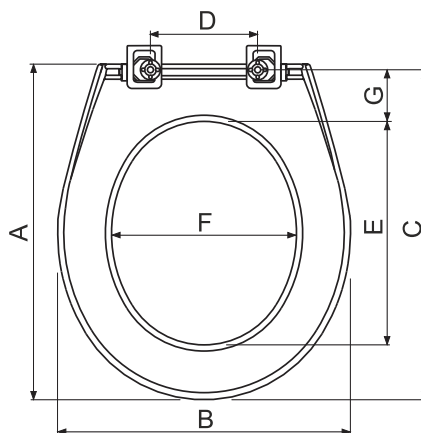
A	B	C	D	E	F	G
460	392		145 - 165	296	240	85



1 050,-

WC sedátko Soft Close
Ulm WC-D SC

typ: WC sedátko Soft Close
materiál: Duroplast
barva: bílá
k WC kombi: Ulm VO, Ulm SO



závěsy na WC sedátka



240,-

náhradní úchyty k WC deskám
WC-U20001

- náhradní úchyty k WC deskám
- materiál: kov, plast

použitelné k WC deskám: WC-D20001
WC-D20002
WC-D20003
WC-D30001



630,-

náhradní úchyty k WC deskám
WC-U10001

- náhradní úchyty k WC deskám
- materiál: zinková slitina, plast

použitelné k WC deskám: WC-D10001
WC-D10002
WC-D10003

program pro tělesně postižené

keramické umyvadlo
Vancouver 6U6W

typ: pro tělesně postižené
 instalace: závěsná
 materiál: sanitární keramika
 barva: bílá
 otvor pro baterii: ano
 přepad: ano
 vodovodní baterie: ne
 sifon: ne

MODEL	DĚLKA (mm)	ŠÍŘKA (mm)	VÝŠKA (mm)	CENA
6U6W	605	495	200	3 520,-

závěsná WC mísa
Vancouver 6WPW

typ: pro tělesně postižené
 instalace: závěsná
 materiál: sanitární keramika
 barva: bílá

MODEL	DĚLKA (mm)	ŠÍŘKA (mm)	VÝŠKA (mm)	CENA
6WPW	680	368	345	5 865,-

WC sedátko
Amsterdam 6DOZ

typ: Soft-Close
 pro tělesně postižené
 antiseptický povrch
 materiál: Duroplast

MODEL	DĚLKA (mm)	ŠÍŘKA (mm)	CENA
6DOZ	445	375	1 745,-



baterie, umyvadlová výpust a sifon nejsou součástí nábytku

PODOMÍTKOVÉ MODULY

- podomítkový WC modul Praha S6W
- podomítkový WC modul Praha S6Z
- podomítkový WC modul Amsterdam S6W
- podomítkový WC modul Amsterdam S6Z
- podomítkový WC modul s mísou pro tělesně postižené Vancouver S6W



IX



praha S6Z



11 275,-

podomítkový WC set 6v1
Praha S6Z**Podomítkový WC set Praha S6Z**

podomítkový modul, závěsná WC mísa, WC sedátko, ovládací tlačítko, akustická podložka, kotevní šrouby

Podomítkový WC modul

- k montáži do sádkartónu nebo před nosnou stěnu
- splachovací nádržka **ALCAPLAST**
- duální splachování 3/6 l
- objem nádržky 9 l
- výška: 1120 mm
- šířka: 508 mm
- hloubka: 160 - 200 mm
- rozsah výškové regulace: 0 - 200 mm

Závěsná WC mísa bez příruby Praha 6ZPW

- rozměry: 510 x 360 x 355 mm
- skryté montážní prvky
- materiál: sanitární keramika
- barva: bílá

WC sedátko Soft-Close Praha 6SOZ

- materiál: Duroplast
- kovové chromované závěsy

Ovládací tlačítko

- materiál: ABS plast
- povrchová úprava: chrom
- rozměry: 247 x 165 mm

Akustická podložka

- akustická podložka pod WC mísu
- izoluje a vyrovnává nerovnosti mezi WC mísou a obkladem
- rozměry: 370 x 420 mm
- barva: bílá

Kotevní šrouby

- 2 ks kotevních šroubů k montáži rámu WC modulu
- rozsah regulace: 160 - 200 mm

praha S6W



10 495,-

podomítkový WC set 6v1
Praha S6W**Podomítkový WC set Praha S6W**

podomítkový modul, závěsná WC mísa, WC sedátko, ovládací tlačítko, akustická podložka, kotevní šrouby

Podomítkový WC modul

- k montáži do sádkartónu nebo před nosnou stěnu
- splachovací nádržka **ALCAPLAST**
- duální splachování 3/6 l
- objem nádržky 9 l
- výška: 1120 mm
- šířka: 508 mm
- hloubka: 160 - 200 mm
- rozsah výškové regulace: 0 - 200 mm

Závěsná WC mísa Praha 6WPW

- rozměry: 510 x 360 x 350 mm
- skryté montážní prvky
- materiál: sanitární keramika
- barva: bílá

WC sedátko Soft-Close Praha 6DOZ

- materiál: Duroplast
- kovové chromované závěsy

Ovládací tlačítko

- materiál: ABS plast
- povrchová úprava: chrom
- rozměry: 247 x 165 mm

Akustická podložka

- akustická podložka pod WC mísu
- izoluje a vyrovnává nerovnosti mezi WC mísou a obkladem
- rozměry: 370 x 420 mm
- barva: bílá

Kotevní šrouby

- 2 ks kotevních šroubů k montáži rámu WC modulu
- rozsah regulace: 160 - 200 mm

amsterdam S6Z



12 355,-

podomítkový WC set 6v1
Amsterdam S6Z**Podomítkový WC set Amsterdam S6Z**

podomítkový modul, závěsná WC mísa, WC sedátko, ovládací tlačítko, akustická podložka, kotevní šrouby

Podomítkový WC modul

- k montáži do sádkartónu nebo před nosnou stěnu
- splachovací nádržka **ALCAPLAST**
- duální splachování 3/6 l
- objem nádržky 9 l
- výška: 1120 mm
- šířka: 508 mm
- hloubka: 160 - 200 mm
- rozsah výškové regulace: 0 - 200 mm

Závěsná WC mísa bez příruby Amsterdam 6ZPW

- rozměry: 513 x 370 x 350 mm
- skryté montážní prvky
- materiál: sanitární keramika
- barva: bílá

WC sedátko Soft-Close Amsterdam 6ZOZ

- materiál: Duroplast
- kovové chromované závěsy

Ovládací tlačítko

- materiál: ABS plast
- povrchová úprava: chrom
- rozměry: 247 x 165 mm

Akustická podložka

- akustická podložka pod WC mísu
- izoluje a vyrovnává nerovnosti mezi WC mísou a obkladem
- rozměry: 370 x 420 mm
- barva: bílá

Kotevní šrouby

- 2 ks kotevních šroubů k montáži rámu WC modulu
- rozsah regulace: 160 - 200 mm

amsterdam S6W



11 275,-

podomítkový WC set 6v1
Amsterdam S6W**Podomítkový WC set Amsterdam S6W**

podomítkový modul, závěsná WC mísa, WC sedátko, ovládací tlačítko, akustická podložka, kotevní šrouby

Podomítkový WC modul

- k montáži do sádkartónu nebo před nosnou stěnu
- splachovací nádržka **ALCAPLAST**
- duální splachování 3/6 l
- objem nádržky 9 l
- výška: 1120 mm
- šířka: 508 mm
- hloubka: 160 - 200 mm
- rozsah výškové regulace: 0 - 200 mm

Závěsná WC mísa Amsterdam 6WPPW

- rozměry: 500 x 355 x 380 mm
- materiál: sanitární keramika
- barva: bílá

WC sedátko Soft-Close Amsterdam 6DOZ

- materiál: Duroplast
- kovové chromované závěsy

Ovládací tlačítko

- materiál: ABS plast
- povrchová úprava: chrom
- rozměry: 247 x 165 mm

Akustická podložka

- akustická podložka pod WC mísu
- izoluje a vyrovnává nerovnosti mezi WC mísou a obkladem
- rozměry: 370 x 420 mm
- barva: bílá

Kotevní šrouby

- 2 ks kotevních šroubů k montáži rámu WC modulu
- rozsah regulace: 160 - 200 mm



vancouver S6W



12 045,-
podomítkový WC set 6v1 s mísou pro tělesně postižené
Vancouver S6W

Podomítkový WC set Vancouver S6W

podomítkový modul, závěsná WC mísa, WC sedátko, ovládací tlačítko, akustická podložka, kotevní šrouby

Podomítkový WC modul

- k montáži do sádkartónu nebo před nosnou stěnu
- splachovací nádržka **ALCAPLAST**
- duální splachování 3/6 l
- objem nádržky 9 l
- výška: 1120 mm
- šířka: 508 mm
- hloubka: 160 - 200 mm
- rozsah výškové regulace: 0 - 200 mm

Závěsná WC mísa bez příruby Vancouver 6WPW

- rozměry: 680 x 345 x 368 mm
- materiál: sanitární keramika
- barva: bílá

WC sedátko Soft-Close Vancouver 6DOZ

- materiál: Duroplast
- kovové chromované závěsy

Ovládací tlačítko

- materiál: ABS plast
- povrchová úprava: chrom
- rozměry: 247 x 165 mm

Akustická podložka


- akustická podložka pod WC mísu
- izoluje a vyrovnává nerovnosti mezi WC mísou a obkladem
- rozměry: 370 x 420 mm
- barva: bílá

Kotevní šrouby

- 2 ks kotevních šroubů k montáži rámu WC modulu
- rozsah regulace: 160 - 200 mm

VÝPUSTĚ, SIFONY, ŽLABY

- odpadové výpustě
- umyvadlové sifony
- vanové sifony
- vaničkové sifony
- odtokové žlaby



odpadové výpustě



355,-

umyvadlová výpust' kruhová
Click-Clack 010A

- ø 62 mm
- bez přepadu
- silikonové těsnění
- závit 5/4 "

materiál: mosaz, chrom



635,-

umyvadlová výpust' kruhová
Click-Clack B10A

- ø 62 mm
- bez přepadu
- silikonové těsnění
- závit 5/4 "

materiál: mosaz, černá



355,-

umyvadlová výpust' kruhová
Click-Clack 010B

- ø 62 mm
- s přepadem
- silikonové těsnění
- závit 5/4 "

materiál: mosaz, chrom



635,-

umyvadlová výpust' kruhová
Click-Clack B10B

- ø 62 mm
- s přepadem
- silikonové těsnění
- závit 5/4 "

materiál: mosaz, černá



365,-

umyvadlová výpust' čtvercová
Click-Clack 011A

- ø 62 mm
- bez přepadu
- silikonové těsnění
- závit 5/4 "

materiál: mosaz, chrom



635,-

umyvadlová výpust' čtvercová
Click-Clack B11A

- ø 62 mm
- bez přepadu
- silikonové těsnění
- závit 5/4 "

materiál: mosaz, černá



365,-

umyvadlová výpust' čtvercová
Click-Clack 011B

- ø 62 mm
- s přepadem
- silikonové těsnění
- závit 5/4 "

materiál: mosaz, chrom



635,-

umyvadlová výpust' čtvercová
Click-Clack B11B

- ø 62 mm
- s přepadem
- silikonové těsnění
- závit 5/4 "

materiál: mosaz, černá



210,-

vanová výpust' kruhová
Click-Clack 013A

- ø 62 mm
- bez přepadu
- silikonové těsnění
- závit 5/4 "

materiál: mosaz, chrom



210,-

vanová výpust' kruhová
Click-Clack 013B

- ø 62 mm
- s přepadem
- silikonové těsnění
- závit 5/4 "

materiál: mosaz, chrom



315,-

vanová výpust' kruhová
Click-Clack 020A

- ø 70 mm
- určeno pro vany a sprchové vaničky
- gumové těsnění
- závit 1 1/2 "

materiál: mosaz, chrom



325,-

vanová výpust' kruhová
Click-Clack 021A

- ø 70 mm
- určeno pro vany a sprchové vaničky
- gumové těsnění
- závit 1 1/2 "

materiál: mosaz, chrom

umyvadlové sifony

**610,-**

umyvadlový sifon Click-Clack
EASY CLEAN 010C

- kombinace výpusti Click-Clack a umyvadlového sifonu
- pro umyvadla s přepadem
- snadné čištění shora bez nutnosti demontáže spodní nádržky sifonu - stačí vytáhnout sítko, opláchnout a vrátit zpět
- ø 62 mm
- rozsah regulace výšky 120 - 170 mm
- odpadní potrubí ø 32 mm

materiál: PVC

**810,-**

umyvadlový sifon kruhový
US031K

- gumové těsnění
- převlečná matice 5/4 "
- odpadní potrubí ø 32 mm

materiál: mosaz, chrom

**1 360,-**

umyvadlový sifon kruhový
USB31K

- gumové těsnění
- převlečná matice 5/4 "
- odpadní potrubí ø 32 mm

materiál: mosaz, černá

**990,-**

umyvadlový sifon čtvercový
US032K

- gumové těsnění
- převlečná matice 5/4 "
- odpadní potrubí ø 32 mm

materiál: mosaz, chrom

**115,-**

umyvadlový sifon
US534

- umyvadlový sifon k automatické výpusti
- převlečná matice 5/4"
- odpadní potrubí ø 40 mm
- gumové těsnění

materiál: polypropylen

**315,-**

teleskopický umyvadlový sifon
US633K

- teleskopický umyvadlový sifon s plochou konstrukcí pro úsporu místa
- převlečná matice 5/4 "
- odpadní potrubí ø 32 mm
- rozsah regulace délky 185 - 270 mm

materiál: PVC

**180,-**

US045-40
umyvadlový/bidetový sifon

- sifon pro umyvadlo, nebo bidet
- gumové těsnění
- převlečná matice 5/4"
- odpadní potrubí ø 40 mm

materiál: polypropylen



vanové sifony



vanový sifon VS Retro CR Ø 52

- pro vany s odtokovým otvorem ø 52 mm
- kovový vanový RETRO sifon s výpustí Click-Clack
- pro vany bez přepadu
- odpadní potrubí ø 40 mm

materiál: mosaz
povrchová úprava: chrom

VS Retro CR výška: 170 mm **3 345,-**



vanový sifon VS Retro P CR Ø 52

- pro vany s odtokovým otvorem ø 52 mm
- kovový vanový RETRO sifon s výpustí Click-Clack
- pro vany s přepadem
- délka přepadu max. 480 mm
- odpadní potrubí ø 40 mm

materiál: mosaz
povrchová úprava: chrom

VS Retro P CR výška: 170 mm **5 995,-**



s napouštěním přepadem

vanový sifon VS564-1 Ø 52

- pro vany s odtokovým otvorem ø 52 mm
- kovová chromovaná ovládací hlavice
- kovová chromovaná zátka výpusti kruh
- chromovaná mosazná mřížka výpusti
- uzavírání odpadu pomocí bovdenového ovládání
- gumové těsnění
- odpadní potrubí ø 40/50 mm


materiál: polypropylen, kov

VS564-1-57 dl. přepadu: 570 mm **2 695,-**

VS564-1-80 dl. přepadu: 800 mm **2 750,-**

VS564-1-100 dl. přepadu: 1000 mm **2 785,-**

VS564-1-120 dl. přepadu: 1200 mm **2 820,-**



vanový sifon VS Retro M Ø 52

- pro vany s odtokovým otvorem ø 52 mm
- kovový vanový RETRO sifon s výpustí Click-Clack
- pro vany bez přepadu
- odpadní potrubí ø 40 mm

materiál: mosaz
povrchová úprava: mosaz

VS Retro M výška: 170 mm **5 585,-**



vanový sifon VS Retro P M Ø 52

- pro vany s odtokovým otvorem ø 52 mm
- kovový vanový RETRO sifon s výpustí Click-Clack
- pro vany s přepadem
- délka přepadu max. 480 mm
- odpadní potrubí ø 40 mm

materiál: mosaz
povrchová úprava: mosaz

VS Retro P M výška: 170 mm **8 895,-**



s napouštěním přepadem

vanový sifon VS564-3 Ø 52

- pro vany s odtokovým otvorem ø 52 mm
- kovová chromovaná ovládací hlavice
- kovová chromovaná zátka výpusti čtverec
- chromovaná mosazná mřížka výpusti
- uzavírání odpadu pomocí bovdenového ovládání
- gumové těsnění
- odpadní potrubí ø 40/50 mm

materiál: polypropylen, kov

VS564-3-57 dl. přepadu: 570 mm **2 870,-**

VS564-3-80 dl. přepadu: 800 mm **2 895,-**

VS564-3-100 dl. přepadu: 1000 mm **2 940,-**

VS564-3-120 dl. přepadu: 1200 mm **2 970,-**

vanové sifony



s napouštěním přepadem

vanový sifon VS508 Ø 52

- pro vany s odtokovým otvorem ø 52 mm
- plastová chromovaná ovládací hlavice
- mosazná chromovaná výpust Click-Clack
- gumové těsnění
- odpadní potrubí ø 40/50 mm

materiál: polypropylen, kov

VS508-57	dl. přepadu: 570 mm	2 455,-
VS508-80	dl. přepadu: 800 mm	2 495,-
VS508-100	dl. přepadu: 1000 mm	2 525,-
VS508-120	dl. přepadu: 1200 mm	2 560,-



automatické uzavírání odpadu

vanový sifon VS MA002RS Ø 52

- McAlpine vanový sifon Slim s přepadem
- pro vany s odtokovým otvorem ø 52 mm
- chromovaná ovládací hlavice
- chromovaná zátka výpusti
- uzavírání odpadu pomocí bovdenového ovládání
- snížený odpadový sifon
- odpadní potrubí ø 40/50 mm

materiál: polypropylen, kov

VS MA002RS	dl. přepadu: 570 mm	1 195,-
------------	---------------------	----------------



vanový sifon VS B001S Ø 52

- pro vany s odtokovým otvorem ø 52 mm
- chromovaná mřížka přepadu
- nerezová mřížka výpusti
- gumová zátka na řetízku
- gumové těsnění
- odpadní potrubí ø 40/50 mm

materiál: polypropylen, kov

VS B001S	dl. přepadu: 570 mm	440,-
----------	---------------------	--------------



automatické uzavírání odpadu

vanový sifon VS MA003QS Ø 52

- McAlpine vanový sifon Slim s přepadem
- pro vany s odtokovým otvorem ø 52 mm
- hranatá chromovaná ovládací hlavice
- hranatá chromovaná zátka výpusti
- uzavírání odpadu pomocí bovdenového ovládání
- snížený odpadový sifon
- odpadní potrubí ø 40/50 mm

materiál: polypropylen, kov

VS MA003QS	dl. přepadu: 570 mm	1 195,-
------------	---------------------	----------------



vanový sifon VS MA001CC Ø 52

- McAlpine vanový sifon s přepadem
- pro vany s odtokovým otvorem ø 52 mm
- chromovaná hlavice přepadu
- chromovaná výpust Click-Clack
- snadné čištění shora bez nutnosti demontáže spodní nádržky sifonu
- odpadní potrubí ø 40/50 mm

materiál: polypropylen, kov

VS MA001CC	dl. přepadu: 570 mm	1 780,-
------------	---------------------	----------------



automatické uzavírání odpadu

vanový sifon VS B002A Ø 52

- pro vany s odtokovým otvorem ø 52 mm
- chromovaná ovládací hlavice
- chromovaná zátka výpusti
- uzavírání odpadu pomocí bovdenového ovládání
- gumové těsnění
- odpadní potrubí ø 40/50 mm

materiál: polypropylen, kov

VS B002A	dl. přepadu: 570 mm	770,-
----------	---------------------	--------------

vaničkové sifony



585,-

vaničkový sifon
SVS B50CR

Ø 52

- pro vaničky bez přepadu s odtokovým otvorem Ø 52 mm
- plastová chromovaná krytka výpusti
- odpadní potrubí Ø 40/50 mm
- stavební výška 65 mm

materiál: polypropylen, kov



655,-

vaničkový sifon
SVS B90CR

Ø 90

- pro vaničky bez přepadu s odtokovým otvorem Ø 90 mm
- plastová chromovaná krytka výpusti
- odpadní potrubí Ø 40/50 mm
- stavební výška 64 mm

materiál: polypropylen, kov



550,-

vaničkový sifon
VS049CR

Ø 90

- pro vaničky bez přepadu s odtokovým otvorem Ø 90 mm
- plně čistitelný až po odpadní potrubí
- plastové chromované víko sifonu
- odpadní potrubí Ø 40 mm
- stavební výška 84 mm

materiál: polypropylen

boční odtokové žlaby



odtokový žlab
OZ B003A

- odtokový žlab s nerezovým rámečkem pro dokončení dlažbou
- snížený plastový sifon výšky 65 mm, průtok 40 l/min
- stavitelné nožky pro snadné vyrovnání jsou součástí balení
- rozsah montážní výšky 70 - 105 mm

materiál: nerezová ocel, plast

MODEL	DĚLKA (mm)	VÝŠKA (mm)	HLOUBKA (mm)	CENA
OZ B003A	300	111	87	2 680,-




odtokový žlab
OZ B003D

- odtokový žlab s plným nerezovým roštem
- snížený plastový sifon výšky 65 mm, průtok 40 l/min
- stavitelné nožky pro snadné vyrovnání jsou součástí balení
- rozsah montážní výšky 70 - 105 mm

materiál: nerezová ocel, plast

MODEL	DĚLKA (mm)	VÝŠKA (mm)	HLOUBKA (mm)	CENA
OZ B003D	300	111	87	3 110,-



podlahové odtokové žlaby

odtokový žlab s nízkým sifonem
OZ S0xxA

- odtokový žlab s nerezovým rámečkem pro dokončení dlažbou
- snížený plastový sifon výšky 65 mm, průtok 40 l/min
- stavitelné nožky pro snadné vyrovnání jsou součástí balení

materiál: nerezová ocel, plast

MODEL	DÉLKA (mm)	ŠÍŘKA (mm)	VÝŠKA (mm)	CENA
OZ S006A	600	120	70 - 105	2 850,-
OZ S007A	700	120	70 - 105	3 100,-
OZ S008A	800	120	70 - 105	3 330,-
OZ S010A	1000	120	70 - 105	3 800,-

odtokový žlab s nízkým sifonem
OZ S0xxB

- odtokový žlab s plným nerezovým roštem
- snížený plastový sifon výšky 65 mm, průtok 40 l/min
- stavitelné nožky pro snadné vyrovnání jsou součástí balení

materiál: nerezová ocel, plast




MODEL	DÉLKA (mm)	ŠÍŘKA (mm)	HLOUBKA (mm)	CENA
OZ S006B	600	120	70 - 105	2 850,-
OZ S007B	700	120	70 - 105	3 100,-
OZ S008B	800	120	70 - 105	3 330,-
OZ S010B	1000	120	70 - 105	3 800,-

odtokový žlab s nízkým sifonem
OZ S0xxC

- odtokový žlab s nerezovým roštem s odtokovými otvory pro zlepšení odvodnění
- snížený plastový sifon výšky 65 mm, průtok 40 l/min
- stavitelné nožky pro snadné vyrovnání jsou součástí balení

materiál: nerezová ocel, plast

MODEL	DÉLKA (mm)	ŠÍŘKA (mm)	HLOUBKA (mm)	CENA
OZ S006C	600	120	70 - 105	2 850,-
OZ S007C	700	120	70 - 105	3 100,-
OZ S008C	800	120	70 - 105	3 330,-
OZ S010C	1000	120	70 - 105	3 800,-





- beztlaké průtokové ohřivače vody
- tlakové průtokové ohřivače vody
- zásobníkové ohřivače vody
- vodní filtry



průtokové ohřívače vody - beztlaké



elektrický průtokový ohřívač - beztlaký
POB

- ohřívače této řady se vyznačují snadnou instalací a velmi pohodlným ovládním teploty vody
- bezprostředně po otevření kohoutku dochází k výtoku horké vody
- úspora elektrické energie - zařízení spotřebovává elektrickou energii pouze tehdy, když je puštěna teplá voda
- účinnost ohřevu vody je řádově 98,2%
- plně elektronické řízení spínání a neobsahuje žádné mechanické části

- komplet obsahuje:
 - ohřívač vody
 - kohoutkovou vodovodní baterii
 - těsnění
 - vodní filtr
 - návod k montáži a obsluze



elektrický průtokový ohřívač - beztlaký
FOB

- průtokový ohřívač FOB je alternativou pro drahé systémy ohřevu vody.
- ohřívač FOB umožňuje volbu z řady výkonů pro jednotlivá odběrná místa
- je ekonomický a eliminuje výpadek teplé vody v objektu při poruše centrálního ohřevu vody
- ohřívač FOB je určen k okamžitému odběru teplé užitkové vody v domácnostech, kancelářích, dílnách, provozovněch apod.
- průtokový ohřívač FOB odebírá energii pouze pokud je puštěna teplá voda

- komplet obsahuje:
 - ohřívač vody
 - kohoutkovou vodovodní baterii - kov, chrom
 - návod k montáži a obsluze

TYP OHŘÍVAČE		POB 350	POB 400	POB 450	POB 500
JMENOVIÝ VÝKON	kW	3,5	4,0	4,5	5,0
JMENOVIÝ NAPĚTÍ	V	~ 230 V 50 Hz			
JMENOVIÝ PROUD	A	15,2	17,4	19,6	21,7
MIN. PRŮŘEZ PŘÍVODNÍCH VODIČŮ	mm ²	1,5	2,5	2,5	2,5
MIN. TLAK VODY NA VSTUPU	MPa	0,04	0,04	0,04	0,04
MAX. TLAK VODY NA VSTUPU	MPa	0,65	0,65	0,65	0,65
PRŮTOK POTŘEBNÝ K SEPNUTÍ OHŘEVU	l/min	1,2	1,3	1,4	1,5
MIN. REZISTIVITA VODY PŘI TEPLOTĚ 15°C	Ωcm	1300	1300	1300	1300
ROZMĚRY BEZ BATERIE	mm	95 x 135 x 45			
STUPEŇ KRYTÍ		IP25	IP25	IP25	IP25
ENERGETICKÁ TŘÍDA		A	A	A	A
CENA		2 510,-	2 510,-	2 510,-	2 510,-

TYP OHŘÍVAČE		FOB 3,7	FOB 4,5	FOB 5,5
JMENOVIÝ VÝKON	kW	3,7	4,5	5,5
JMENOVIÝ NAPĚTÍ	V	~ 230 V 50 Hz		
JMENOVIÝ PROUD	A	16	19,6	24
JIŠTĚNÍ EL. PŘÍVODU	A	16	20	25
MIN. TLAK VODY	MPa	0,1	0,1	0,2
MAX. TLAK VODY	MPa	0,6	0,6	0,6
MIN. REZISTIVITA VODY PŘI TEPLOTĚ 15°C	Ωcm	1300	1300	1300
ROZMĚRY BEZ BATERIE	mm	187 x 90 x 85		
STUPEŇ KRYTÍ		IP24	IP24	IP24
CENA		2 445,-	2 445,-	2 445,-

průtokové ohřívače vody - beztlaké

elektrický průtokový ohřívač - beztlaký
POM

- ohřívače této řady se vyznačují snadnou instalací a velmi pohodlným ovládním teploty vody
 - bezprostředně po otevření kohoutku dochází k výtoku horké vody
 - úspora elektrické energie - zařízení spotřebovává elektrickou energii pouze tehdy, když je puštěna teplá voda
 - účinnost ohřevu vody je řádově 98,2%
 - plně elektronické řízení spínání a neobsahuje žádné mechanické části
 - jsou vybaveny keramickým směšovacím ventilem
- komplet obsahuje:
 - ohřívač vody s keramickým směšovacím ventilem
 - těsnění
 - vodní filtr
 - návod k montáži a obsluze

TYP OHŘÍVAČE		POM 3,5	POM 4,0	POM 4,5	POM 5,0	POM 5,5
JMENOVIÝ VÝKON	kW	3,5	4,0	4,5	5,0	5,5
JMENOVIÉ NAPĚTÍ	V	~ 230 V 50 Hz				
JMENOVIÝ PROUD	A	15,2	17,4	19,6	21,7	23,9
MIN. PRŮŘEZ PŘÍVODNÍCH VODIČŮ	mm ²	1,5	2,5	2,5	2,5	2,5
MIN. TLAK VODY NA VSTUPU	MPa	0,04	0,05	0,06	0,07	0,08
MAX. TLAK VODY NA VSTUPU	MPa	0,65	0,65	0,65	0,65	0,65
PRŮTOK POTŘEBNÝ K SEPnutí OHŘEVU	l/min	1,2	1,3	1,4	1,5	1,6
MIN. REZISTIVITA VODY PŘI TEPLOTĚ 15°C	Ωcm	1300	1300	1300	1300	1300
ROZMĚRY BEZ BATERIE	mm	115 x 198 x 57				
STUPEŇ KRYTÍ		IP25	IP25	IP25	IP25	IP25
ENERGETICKÁ TŘÍDA		A	A	A	A	A
CENA		2 180,-	2 180,-	2 180,-	2 180,-	2 180,-

průtokové ohřívače vody - tlakové



elektrický průtokový ohřívač - tlakový
POT

- malá velikost ohřívače, snadná instalace, jednoduché ovládání s možností skrytí ohřívače například ve skřínce pod dřezem či umyvadlem
 - ohřívače POT s elektronickým spínáním a tepelnou pojistkou se vyznačují nízkým tlakem k sepnutí
 - úspora elektrické energie - zařízení spotřebovává elektrickou energii pouze tehdy, když je puštěna teplá voda
 - plně elektronické řízení spínání a neobsahuje žádné mechanické části
- komplet obsahuje:
 - ohřívač vody
 - návod k montáži a obsluze



elektrický průtokový ohřívač - tlakový
POT

- malá velikost ohřívače, snadná instalace, jednoduché ovládání s možností skrytí ohřívače například ve skřínce pod dřezem či umyvadlem
 - ohřívače POT s elektronickým spínáním a tepelnou pojistkou se vyznačují nízkým tlakem k sepnutí
 - úspora elektrické energie - zařízení spotřebovává elektrickou energii pouze tehdy, když je puštěna teplá voda
 - plně elektronické řízení spínání a neobsahuje žádné mechanické části
- komplet obsahuje:
 - ohřívač vody
 - návod k montáži a obsluze

TYP OHŘÍVAČE		POT 3500	POT 4000	POT 4500	POT 5000	POT 5500
JMENOVIÝ VÝKON	kW	3,5	4,0	4,5	5,0	5,5
JMENOVIÝ NAPĚTÍ	V	1/N/PE ~ 230 V 50 Hz				
JMENOVIÝ PROUD	A	15,2	17,4	19,6	21,7	23,9
MIN. PRŮŘEZ PŘÍVODNÍCH VODIČŮ	mm ²	1,5	2,5	2,5	2,5	2,5
MIN. TLAK VODY	MPa	0,04	0,04	0,05	0,05	0,05
MAX. TLAK VODY	MPa	0,65	0,65	0,65	0,65	0,65
PRŮTOK POTŘEBNÝ K SEPNUTÍ OHŘEVU	l/min	1,1	1,25	1,4	1,5	1,6
MIN. REZISTIVITA VODY PŘI TEPLOTĚ 15°C	Ωcm	1300	1300	1300	1300	1300
ROZMĚRY	mm	133 x 149 x 75				
STUPEŇ KRYTÍ		IP24	IP24	IP24	IP24	IP24
ENERGETICKÁ TŘÍDA		A	A	A	A	A
CENA		2 850,-	2 850,-	2 850,-	2 850,-	2 850,-

TYP OHŘÍVAČE		POT 7000	POT 8000	POT 9000
JMENOVIÝ VÝKON	kW	7,0	8,0	9,0
JMENOVIÝ NAPĚTÍ	V	2/PE ~ 400 V 50 Hz		
JMENOVIÝ PROUD	A	17,5	20	22,5
MIN. PRŮŘEZ PŘÍVODNÍCH VODIČŮ	A	2,5	2,5	2,5
MIN. TLAK VODY	MPa	0,05	0,05	0,05
MAX. TLAK VODY	MPa	0,65	0,65	0,65
PRŮTOK POTŘEBNÝ K SEPNUTÍ OHŘEVU	l/min	2,1	2,4	2,8
MIN. REZISTIVITA VODY PŘI TEPLOTĚ 15°C	Ωcm	1300	1300	1300
ROZMĚRY	mm	133 x 149 x 75		
STUPEŇ KRYTÍ		IP24	IP24	IP24
ENERGETICKÁ TŘÍDA		A	A	A
CENA		3 670,-	3 670,-	3 670,-

průtokové ohřívače vody - tlakové



Ohřívač pracuje v jakékoliv poloze

elektrický průtokový ohřívač - tlakový
FOT

- malá velikost ohřívače, snadná instalace, jednoduché ovládání s možností skrytí ohřívače například ve skříňce pod dřezem či umyvadlem
- ohřívač FOT je alternativou pro drahé centrální systémy ohřevu vody
- průtokový ohřívač FOT odebírá energii pouze pokud je puštěna teplá voda.
- účinnost ohřevu vody je řádově 98 %
- pracuje v jakékoliv poloze

- komplet obsahuje:
 - ohřívač vody
 - návod k montáži a obsluze

TYP OHŘÍVAČE		FOT 3,7	FOT 4,5	FOT 5,5
JMENOVIÝ VÝKON	kW	3,7	4,5	5,5
JMENOVIÝ NAPĚTÍ	V	1/N/PE ~ 230 V 50 Hz		
JMENOVIÝ PROUD	A	16	19,6	24
JIŠTĚNÍ EL. PŘÍVODU	A	16	20	25
MIN. TLAK VODY	MPa	0,1	0,1	0,2
MAX. TLAK VODY	MPa	0,6	0,6	0,6
MIN. REZISTIVITA VODY PŘI TEPLITĚ 15°C	Ωcm	1300	1300	1300
ROZMĚRY	mm	161 x 86 x 91		
STUPEŇ KRYTÍ		IP24	IP24	IP24
CENA		2 095,-	2 095,-	2 095,-



Ohřívač pracuje v jakékoliv poloze

elektrický průtokový ohřívač - tlakový
FOT

- malá velikost ohřívače, snadná instalace, jednoduché ovládání s možností skrytí ohřívače například ve skříňce pod dřezem či umyvadlem
- ohřívač FOT je alternativou pro drahé centrální systémy ohřevu vody
- průtokový ohřívač FOT odebírá energii pouze pokud je puštěna teplá voda.
- účinnost ohřevu vody je řádově 98 %
- pracuje v jakékoliv poloze

- komplet obsahuje:
 - ohřívač vody
 - návod k montáži a obsluze

TYP OHŘÍVAČE		FOT 7,5	FOT 9,0	FOT 11,0
JMENOVIÝ VÝKON	kW	7,5	9,0	11,0
JMENOVIÝ NAPĚTÍ	V	2/PE ~ 400 V 50 HZ		
JMENOVIÝ PROUD	A	18,75	22,5	27,5
JIŠTĚNÍ EL. PŘÍVODU	A	20	25	32
MIN. TLAK VODY	MPa	0,3	0,3	0,3
MAX. TLAK VODY	MPa	0,6	0,6	0,6
MIN. REZISTIVITA VODY PŘI TEPLITĚ 15°C	Ωcm	1300	1300	1300
ROZMĚRY	mm	161 X 86 X 91		
STUPEŇ KRYTÍ		IP24	IP24	IP24
CENA		2 170,-	2 170,-	2 170,-

průtokové ohřívače vody - tlakové



elektrický průtokový ohřívač - tlakový
EOT

- průtokový ohřívač vody EOT je určen k ohřevu teplé vody pro domácnost, firmu, obchod, dílnu, atd.
 - může být instalován všude tam, kde je přívod vody a elektřiny
 - tlakový ohřívač EOT je vybaven speciálním výměníkem tepla s tepelnou pojistkou a přetlakovým ventilem
 - malá velikost ohřívače, snadná instalace, jednoduché ovládání s možností skrytí ohřívač například ve skříňce pod dřezem či umyvadlem
- komplet obsahuje:
- ohřívač vody
 - návod k montáži a obsluze



elektrický průtokový ohřívač - tlakový
ENT

- průtokový ohřívač vody ENT je určen k okamžitému ohřevu teplé vody pro domácnost, firmu, obchod, dílnu, atd.
 - lze jej instalovat jako tlakové zařízení, ale může pracovat i v netlakovém systému, například s třicestnou baterií
 - je určen pro připojení k rozvodu studené užitkové vody v místech, kde teplota neklesne pod 1°C
 - je určen pro zapojení ve svislé poloze (vývody z ohřívače mohou směřovat nahoru i dolů)
 - spotřeba elektrické energie se omezuje pouze na dobu ohřevu protékající vody
 - malá velikost ohřívače, snadná montáž, bezpečný provoz, dvoustupňová tepelná ochrana, kvalitní polovodičové spínání topného systému - to jsou hlavní přednosti ohřívače ENT
- komplet obsahuje:
- ohřívač vody
 - návod k montáži a obsluze

TYP OHŘÍVAČE		EOT 35	EOT 45	EOT 55
JMENOVITÝ VÝKON	kW	3,5	4,5	5,5
JMENOVITÉ NAPĚTÍ	V	~ 230 V 50 Hz		
JMENOVITÝ PROUD	A	15,9	20,5	25
DENNÍ SPOTŘEBA ENERGIE	kWh/d	2,11	2,11	2,2
MIN. PRŮŘEZ PŘÍVODNÍCH VODIČŮ	mm ²	3 x 1,5	3 x 2,5	3 x 2,5
MIN. TLAK VODY	MPa	0,1	0,1	0,1
MAX. TLAK VODY	MPa	0,6	0,6	0,6
MIN. REZISTIVITA VODY PŘI TEPLOTĚ 15°C	Ωcm	1300	1300	1300
ROZMĚRY	mm	260 x 205 x 95		
HMOTNOST	kg	2,1	2,1	2,1
STUPEŇ KRYTÍ		IP24	IP24	IP24
ENERGETICKÁ TŘÍDA		A	A	A
CENA		2 995,-	2 995,-	2 995,-

TYP OHŘÍVAČE		ENT 3,5	ENT 4,5	ENT 5,5
JMENOVITÝ VÝKON	kW	3,5	4,5	5,5
JMENOVITÉ NAPĚTÍ	V	~ 230 V 50 Hz		
JMENOVITÝ PROUD	A	15,9	20,5	25
ROČNÍ SPOTŘEBA ENERGIE	kWh/r	464	464	469
MIN. PRŮŘEZ PŘÍVODNÍCH VODIČŮ	mm ²	3 x 1,5	3 x 2,5	3 x 2,5
MIN. TLAK VODY	MPa	0,1	0,1	0,1
MAX. TLAK VODY	MPa	1,0	1,0	1,0
ENERGETICKÁ ÚČINNOST	%	40	40	40
HLADINA HLUKU	dB	15		
ROZMĚRY	mm	258 x 145 x 79		
HMOTNOST	kg	1,38	1,55	1,65
STUPEŇ KRYTÍ		IPX4	IPX4	IPX4
ENERGETICKÁ TŘÍDA		A	A	A
CENA		3 390,-	3 470,-	3 540,-

průtokové ohřívače vody - tlakové zásobníkové ohřívače vody



NA OBJEDNÁVKU

elektrický průtokový ohřívač - tlakový
POT-LCD

- nová řada průtokových ohřívačů vody pro dřezy, vany, umyvadla, sprchové kouty...
- plně elektronické ovládání zajišťuje vysokou účinnost a spolehlivost
- regulace teploty vody v rozmezí 30 - 60° C s přesností na 0,5° C
- velký, dobře čitelný LCD display
- přepínač tří výkonů ohřevu
- paměť pro uložení tří nejčastěji používaných teplot ohřevu vody
- ochrana proti usazování vodního kamene na topných člancích
- snadná instalace a jednoduchá obsluha

- komplet obsahuje:
 - ohřívač vody
 - návod k montáži a obsluze

TYP OHŘÍVAČE		POT-LCD 11/13,5/15	POT-LCD 18/21/24
JMENOVIÝ VÝKON	kW	11 / 13,5 / 15	18 / 21 / 24
JMENOVIÝ NAPĚTÍ	V	3 ~ 400 V 50 Hz	
JMENOVIÝ PROUD	A	18 / 19,4 / 22,2	29 / 31 / 35,5
MIN. PRŮŘEZ PŘÍVODNÍCH VODIČŮ	A	4 x 2,5	4 x 6,0
MIN. TLAK VODY	MPa	0,1	0,1
MAX. TLAK VODY	MPa	0,6	0,6
ROZMĚRY	mm	447 X 235 X 109	
ROZTEČ PŘIPOJENÍ / PŘIPOJOVACÍ ZÁVIT		70 - 130 mm / 1/2"	
STUPEŇ KRYTÍ		IP25	IP25
ENERGETICKÁ TŘÍDA		A	A
CENA		8 975,-	8 975,-



NA OBJEDNÁVKU

elektrický zásobníkový ohřívač - tlakový
EZN 33

- elektrický zásobníkový ohřívač EZN 33 je určen k ohřevu vody až do teploty 90° C
- **ocelová tlaková nádoba s vysokoteplotním keramickým smaltem na vnitřní straně proti korozi**
- dodatečná antikorozní ochrana hořčíkovou anodou
- nastavená teplota vody je udržována automaticky pomocí termostatu, který automaticky zapíná a vypíná ohřev
- tepelná pojistka proti přehřátí
- pojistný tlakový ventil
- LED diody indikující připojení napájení a chod ohřívače
- tepelná izolace nádrže polyuretanovou pěnou tl. 45 mm
- obal z lakovaného ocelového plechu,

- komplet obsahuje:
 - ohřívač vody
 - návod k montáži a obsluze

TYP OHŘÍVAČE		EZN 33
OBJEM NÁDRŽE	dm ³	30
JMENOVIÝ NAPĚTÍ	V	~ 230 V 50 Hz
TOPNÉ TĚLESO	kW	2,0
MAX. TEPLOTA VODY	°C	90
DOBA OHŘEVU PRO Δt=60°C	min	cca 61
DENNÍ SPOTŘEBA ELEKTŘINY	kWh/d	2,82
ENERGETICKÁ ÚČINNOST	%	31,6
MAX. TLAK VODY	Mpa	1,0
PŘIPOJOVACÍ ZÁVIT		G 1/2"
HOŘČÍKOVÁ ANODA	mm	ø 25 x 110
ROZMĚRY	mm	553 x 401 x 431
HMOTNOST BEZ VODY	kg	26
ENERGETICKÁ TŘÍDA		C
CENA		9 960,-

zásobníkové ohřívače vody



NA OBJEDNÁVKU

elektrický zásobníkový ohřívač - tlakový
EBM

- elektrický zásobníkový ohřívač EBM je určen k ohřevu vody až do teploty 80° C
- ohřívač se vyrábí v provedení nadumyvadlovém (**EBM-N**) a podumyvadlovém (**EBM-P**), přičemž oba typy nelze zaměnit
- **ocelová tlaková nádoba s vysokoteplotním keramickým smaltem na vnitřní straně proti korozi**
- dodatečná antikorozi ochrana hořčíkovou anodou
- ohřev vody řízený termostatem v rozmezí 25 - 80° C
- ochranný tepelný spínač proti přehřátí
- kryt ohřívače je vyroben z odolného a estetického ABS plastu
- nízké teplotní ztráty díky účinné izolaci polyuretanovou pěnou

- komplet obsahuje:
 - ohřívač vody
 - návod k montáži a obsluze

TYP OHŘÍVAČE		EBM-N 5	EBM-P 5	EBM-N 10	EBM-P 10
OBJEM NÁDRŽE	dm ³	5	5	10	10
JMENOVITÉ NAPĚTÍ	V	~ 230 V 50 Hz			
TOPNÉ TĚLESO	kW	1,5	1,5	1,5	1,5
MAX. TEPLOTA VODY	°C	80	80	80	80
DOBA OHŘEVU PRO ΔT = 60°C	min	cca. 14	cca. 14	cca. 28	cca. 28
SAMOČINNÝ POKLES TEPLoty VODY	K/h	0,9	0,9	0,85	0,85
ENERGETICKÁ TŘÍDA		B	B	C	C
DENNÍ SPOTŘEBA EL. ENERGIE	kWh	2,62	2,62	2,72	2,72
AKUSTICKÁ TŘÍDA	dB	15	15	15	15
ENERGETICKÁ ÚČINNOST	%	33,3	33,3	32,4	32,4
MAX. TLAK VODY	Mpa	0,6	0,6	0,6	0,6
PŘIPOJOVACÍ ZÁVIT		G 3/8"	G 3/8"	G 3/8"	G 3/8"
HOŘČÍKOVÁ ANODA	mm	ø 22 x 60	ø 38 x 25	ø 22 x 60	ø 38 x 25
ROZMĚRY	mm	220 x 420 x 225		285 x 420 x 285	
HMOTNOST BEZ VODY	kg	6	6	8	8
CENA		2 655,-	2 655,-	3 130,-	3 130,-



NA OBJEDNÁVKU

elektrický zásobníkový ohřívač - tlakový
EBS

- elektrický zásobníkový ohřívač EBS je určen k ohřevu vody až do teploty 80° C
- **ocelová tlaková nádoba s vysokoteplotním keramickým smaltem na vnitřní straně proti korozi**
- dodatečná antikorozi ochrana hořčíkovou anodou
- nastavená teplota vody je udržována automaticky pomocí kapilárního regulátoru teploty, který automaticky zapíná a vypíná ohřev
- tepelnou izolaci nádrže tvoří vrstva polyuretanové pěny, uzavřené v obalu z lakovaného ocelového plechu, spodní a horní víko je vyrobeno z plastu

- komplet obsahuje:
 - ohřívač vody
 - návod k montáži a obsluze

TYP OHŘÍVAČE		EBS 40	EBS 60	EBS 80
OBJEM NÁDRŽE	dm ³	40	60	80
JMENOVITÉ NAPĚTÍ	V	~ 230 V 50 Hz		
TOPNÉ TĚLESO	kW	2,0	2,0	2,0
MAX. TEPLOTA VODY	°C	80	80	80
DOBA OHŘEVU PRO ΔT = 50°C	hod	cca. 1,2	cca. 1,75	cca. 2,3
ENERGETICKÁ TŘÍDA		D	D	D
DENNÍ SPOTŘEBA EL. ENERGIE	kWh	6,97	7,29	7,60
AKUSTICKÁ TŘÍDA	dB	15	15	15
ENERGETICKÁ ÚČINNOST	%	35,0	34,5	32,9
MAX. TLAK VODY	Mpa	0,6	0,6	0,6
PŘIPOJOVACÍ ZÁVIT		G 1/2"	G 1/2"	G 1/2"
HOŘČÍKOVÁ ANODA	mm	ø 25 x 110	ø 25 x 150	ø 25 x 190
ROZMĚRY	mm	ø 365 x 810	ø 365 x 1090	ø 365 x 1370
HMOTNOST BEZ VODY	kg	20	27	35
CENA		3 985,-	4 180,-	4 530,-

zásobníkové ohřívače vody



NA OBJEDNÁVKU

elektrický zásobníkový ohřívač - tlakový
EZM

- elektrický zásobníkový ohřívač EZM je určen k ohřevu vody až do teploty 75° C
- **ocelová tlaková nádoba s vysokoteplotním keramickým smaltem na vnitřní straně proti korozi**
- dodatečná antikorozi ochrana hořčičkovou anodou
- ohřev vody řízený termostatem v rozmezí 25 - 75° C
- bezpečnostní tepelný spínač proti přehřátí
- pojistný tlakový ventil
- tepelná izolace nádrže polyuretanovou pěnou
- obal z lakovaného ocelového plechu, horní a spodní kryt z ABS plastu
- LED diody indikující připojení napájení a chod ohřívače
- teploměr

- komplet obsahuje:
 - ohřívač vody
 - návod k montáži a obsluze

TYP OHŘÍVAČE		EZM 40	EZM 60	EZM 80
OBJEM NÁDRŽE	dm ³	39	59	79
JMENOVITÉ NAPĚTÍ	V	~ 230 V 50 Hz		
TOPNÉ TĚLESO	kW	1,5	1,5	1,5
MAX. TEPLOTA VODY	°C	75	75	75
DOBA OHŘEVU PRO ΔT = 50°C	hod	cca. 1,5	cca. 2,3	cca. 3,3
ENERGETICKÁ TŘÍDA		D	D	D
DENNÍ SPOTŘEBA EL. ENERGIE	kWh	6,97	7,29	7,60
AKUSTICKÁ TŘÍDA	dB	15	15	15
ENERGETICKÁ ÚČINNOST	%	35,0	34,5	32,9
MAX. TLAK VODY	Mpa	0,6	0,6	0,6
PŘIPOJOVACÍ ZÁVIT		G 1/2"	G 1/2"	G 1/2"
ROZMĚRY	mm	ø 455 x 555	ø 455 x 720	ø 455 x 890
HMOTNOST BEZ VODY	kg	25	30	35
CENA		4 055,-	4 190,-	4 585,-



NA OBJEDNÁVKU

elektrický zásobníkový ohřívač - tlakový
EZM

- elektrický zásobníkový ohřívač EZM je určen k ohřevu vody až do teploty 75° C
- **ocelová tlaková nádoba s vysokoteplotním keramickým smaltem na vnitřní straně proti korozi**
- dodatečná antikorozi ochrana hořčičkovou anodou
- ohřev vody řízený termostatem v rozmezí 25 - 75° C
- bezpečnostní tepelný spínač proti přehřátí
- pojistný tlakový ventil
- tepelná izolace nádrže polyuretanovou pěnou
- obal z lakovaného ocelového plechu, horní a spodní kryt z ABS plastu
- LED diody indikující připojení napájení a chod ohřívače
- teploměr

- komplet obsahuje:
 - ohřívač vody
 - návod k montáži a obsluze

TYP OHŘÍVAČE		EZM 100	EZM 120	EZM 140
OBJEM NÁDRŽE	dm ³	98	118	139
JMENOVITÉ NAPĚTÍ	V	~ 230 V 50 Hz		
TOPNÉ TĚLESO	kW	1,5	1,5	1,5
MAX. TEPLOTA VODY	°C	75	75	75
DOBA OHŘEVU PRO ΔT = 50°C	hod	cca. 3,8	cca. 4,5	cca. 5,3
ENERGETICKÁ TŘÍDA		D	D	D
DENNÍ SPOTŘEBA EL. ENERGIE	kWh	7,64	7,67	7,71
AKUSTICKÁ TŘÍDA	dB	15	15	15
ENERGETICKÁ ÚČINNOST	%	32,8	32,7	32,5
MAX. TLAK VODY	Mpa	0,6	0,6	0,6
PŘIPOJOVACÍ ZÁVIT		G 1/2"	G 1/2"	G 1/2"
ROZMĚRY	mm	ø 455 x 1030	ø 455 x 1190	ø 455 x 1360
HMOTNOST BEZ VODY	kg	40	48	56
CENA		5 335,-	5 995,-	6 595,-

zásobníkové ohřívače vody



NA OBJEDNÁVKU

elektrický zásobníkový ohřívač - tlakový
EZN

- elektrický zásobníkový ohřívač EZN je určen k ohřevu vody až do teploty 75° C
- **ohřívač lze umístit jak ve svislé, tak i vodorovné poloze**
- **ocelová tlaková nádoba s vysokoteplotním keramickým smaltem na vnitřní straně proti korozi**
- dodatečná antikorozi ochrana hořčikovou anodou
- nastavená teplota vody je udržována automaticky pomocí kapilárního regulátoru teploty, který automaticky zapíná a vypíná ohřev
- bezpečnostní tepelný spínač proti přehřátí
- pojistný tlakový ventil
- LED diody indikující připojení napájení a chod ohřívače
- tepelná izolace nádrže polyuretanovou pěnou
- obal z lakovaného ocelového plechu, horní a spodní kryt z ABS plastu

- komplet obsahuje:
 - ohřívač vody
 - návod k montáži a obsluze

TYP OHŘÍVAČE		EZN 60	EZN 80	EZN 100
OBJEM NÁDRŽE	dm ³	58	77	97
JMENOVITÉ NAPĚTÍ	V	~ 230 V 50 Hz		
TOPNÉ TĚLESO	kW	2,0	2,0	2,0
MAX. TEPLOTA VODY	°C	75	75	75
DOBA OHŘEVU PRO ΔT = 50°C	hod	cca. 1,7	cca. 2,3	cca. 2,8
ENERGETICKÁ TŘÍDA		E	D	E
DENNÍ SPOTŘEBA EL. ENERGIE	kWh	7,80	7,05	7,73
AKUSTICKÁ TŘÍDA	dB	15	15	15
ENERGETICKÁ ÚČINNOST	%	32,2	34,7	32,5
MAX. TLAK VODY	Mpa	0,6	0,6	0,6
PŘIPOJOVACÍ ZÁVIT		G 1/2"	G 1/2"	G 1/2"
ROZMĚRY	mm	ø 454 x 740	ø 454 x 900	ø 454 x 1060
HMOTNOST BEZ VODY	kg	30	36	41
CENA		5 430,-	5 895,-	6 495,-



NA OBJEDNÁVKU

elektrický zásobníkový ohřívač - tlakový
EZN

- elektrický zásobníkový ohřívač EZN je určen k ohřevu vody až do teploty 75° C
- **ohřívač lze umístit jak ve svislé, tak i vodorovné poloze**
- **ocelová tlaková nádoba s vysokoteplotním keramickým smaltem na vnitřní straně proti korozi**
- dodatečná antikorozi ochrana hořčikovou anodou
- nastavená teplota vody je udržována automaticky pomocí kapilárního regulátoru teploty, který automaticky zapíná a vypíná ohřev
- bezpečnostní tepelný spínač proti přehřátí
- pojistný tlakový ventil
- LED diody indikující připojení napájení a chod ohřívače
- tepelná izolace nádrže polyuretanovou pěnou
- obal z lakovaného ocelového plechu, horní a spodní kryt z ABS plastu

- komplet obsahuje:
 - ohřívač vody
 - návod k montáži a obsluze

TYP OHŘÍVAČE		EZN 120	EZN 140
OBJEM NÁDRŽE	dm ³	116	135
JMENOVITÉ NAPĚTÍ	V	~ 230 V 50 Hz	
TOPNÉ TĚLESO	kW	2,0	2,0
MAX. TEPLOTA VODY	°C	75	75
DOBA OHŘEVU PRO ΔT = 50°C	hod	cca. 3,4	cca. 3,9
ENERGETICKÁ TŘÍDA		E	D
DENNÍ SPOTŘEBA EL. ENERGIE	kWh	7,31	7,51
AKUSTICKÁ TŘÍDA	dB	15	15
ENERGETICKÁ ÚČINNOST	%	33,8	33,1
MAX. TLAK VODY	Mpa	0,6	0,6
PŘIPOJOVACÍ ZÁVIT		G 1/2"	G 1/2"
ROZMĚRY	mm	ø 454 x 1220	ø 454 x 1380
HMOTNOST BEZ VODY	kg	48	56
CENA		6 960,-	7 165,-

filtry pro konvice



348,-

filtr pro konvice (4 ks/bal)
FV-VFK

- Filtr vody pro konvice obsahuje speciálně navrženou a systematicky kontrolovanou filtrační směs obsahující aktivní uhlí a iontoměničovou pryskyřici.
- Díky tomuto filtru se výrazně snižuje tvrdost vody, obsah těžkých kovů, sloučeniny chlóru a další nežádoucí látky, které mohou ovlivnit chuť vody z vodovodu.
- Použitím tohoto filtru se voda z vodovodu stává ideální pro pití a vaření. Voda přímo z vodovodu je pak alternativou k balené vodě.
- Filtrovaná voda snižuje tvorbu a usazování vodního kamene.
- Kapacita filtru: **30 dní** nebo cca **100-150 l** vody (v závislosti na kvalitě)
- Balení: **4 ks filtru v balení**

úprava vody



670,-

těleso vodního filtru
FV-T

- těleso vodního filtru
- max. tlak: 0,6 MPa
- max. teplota: 2 - 30° C
- filtr vhodný k ochraně spotřebičů v oblastech s železitou a tvrdou vodou, a proti mechanickým nečistotám



345,-

vložka vodního filtru
FV-VU

- uhlíková vložka vodního filtru
- filtr vhodný k ochraně spotřebičů v oblastech s železitou a tvrdou vodou, a proti mechanickým nečistotám



FILTRACE KROK ZA KROKEM:

- Krok 1.** Horní kryt filtru pro zachycení mechanických nečistot. Speciálně navržený k zajištění správného průtoku filtrované vody.
- Krok 2.** Filtrační sítko slouží pro zadržení suspenzí a sedimentů obsažených ve vodě (např. mastnota, rez)
- Krok 3.** Ionoměničová pryskyřice odstraňuje z vody těžké kovy a zachycující minerály, které způsobují usazování vodního kamene. V důsledku toho je voda změkčená.
- Krok 4.** Vrstva aktivního uhlí snižující obsah chlóru a organických sloučenin nacházejících se ve vodě z vodovodu. Odstraňuje nepříjemný zápach a zlepšuje chuť.
- Krok 5.** Spodní kryt s mikroporézní strukturou znovu provádí mechanickou filtraci a zajišťuje nejvyšší čistotu vody.



185,-

vložka vodního filtru
FV-VP

- propylénová vložka vodního filtru
- filtr vhodný k ochraně spotřebičů v oblastech s železitou a tvrdou vodou, a proti mechanickým nečistotám



365,-

vložka vodního filtru
FV-VZ

- živičná vložka vodního filtru
- filtr vhodný k ochraně spotřebičů v oblastech s železitou a tvrdou vodou, a proti mechanickým nečistotám

KOUPELNOVÉ RADIÁTORY

- koupelnové radiátory série G
- koupelnové radiátory série E
- koupelnové radiátory série ECO
- topná tělesa
- přípojovací ventily
- příslušenství ke koupelnovým radiátorům



ANGEL N



*** elektrické topné tyče , přípojovací a termostatické ventily nejsou součástí balení.**

k radiátorům doporučujeme:
topná tělesa s termostatem **GTT**
manuální ventily **STANDARD**
termostatické ventily **SMART 1, KORNER, ANGU**

koupelnový radiátor Angel N

vertikální koupelnový radiátor

materiál: nízkouhlíková legovaná ocel
povrchová úprava: standardně bílá RAL 9016
za příplatek ostatní barvy z nabídky
konstrukce: svislý kolektor 35 x 35 mm
horizontální příčky 30 x 20 mm
provozní tlak: max 1,0 Mpa
provozní teplota: max 95° C
přípojovací závit: G 1/2"
připojení: STANDARD (11)
napojení na pravé a levé straně

příplatek za nestandardní barvy: 25%



MODEL	VÝŠKA (mm)	ŠÍŘKA (mm)	HLOUBKA (mm)	TEPELNÝ VÝKON (W) (75/65/20°C)	CENA
ANGEL N 6545	665	435	77	270	3 795,-
ANGEL N 9045	915	435	77	370	4 470,-
ANGEL N 11545	1165	435	77	472	4 930,-
ANGEL N 13545	1365	435	77	555	5 280,-
ANGEL N 16545	1665	435	77	682	5 795,-
ANGEL N 6555	665	535	77	328	3 980,-
ANGEL N 9055	915	535	77	450	4 675,-
ANGEL N 11555	1165	535	77	574	5 160,-
ANGEL N 13555	1365	535	77	674	5 530,-
ANGEL N 16555	1665	535	77	828	6 220,-



ATLAS V



*** elektrické topné tyče , přípojovací a termostatické ventily nejsou součástí balení.**

k radiátorům doporučujeme:
topná tělesa s termostatem **GTT**
manuální ventily **STANDARD**
termostatické ventily **SMART 1, KORNER, ANGU**

koupelnový radiátor Atlas V

vertikální koupelnový radiátor

materiál: nízkouhlíková legovaná ocel
povrchová úprava: standardně bílá RAL 9016
za příplatek ostatní barvy z nabídky
konstrukce: kolektor ø 32 mm
vertikální příčky 70 x 11 mm
provozní tlak: max 0,4 Mpa
provozní teplota: max 95° C
přípojovací závit: G 1/2"
připojení: STANDARD (11)
napojení na pravé a levé straně

příplatek za nestandardní barvy: 25%



MODEL	VÝŠKA (mm)	ŠÍŘKA (mm)	HLOUBKA (mm)	TEPELNÝ VÝKON (W) (75/65/20°C)	CENA
ATLAS V 9040	873	400	72	348	7 395,-
ATLAS V 11540	1165	400	72	545	8 325,-
ATLAS V 14040	1384	400	72	535	8 820,-
ATLAS V 16540	1676	400	72	648	9 830,-
ATLAS V 9050	873	500	72	417	7 760,-
ATLAS V 11550	1165	500	72	544	8 740,-
ATLAS V 14050	1384	500	72	642	9 380,-
ATLAS V 16550	1676	500	72	778	10 445,-



CALAU CA



*** elektrické topné tyče , připojovací a termostatické ventily nejsou součástí balení.**

k radiátorům doporučujeme:

topná tělesa s termostatem **GTT**

manuální ventily **STANDARD**

termostatické ventily **SMART 1, KORNER, ANGU**

dvojitě termostatické ventily **TWIN**

koupelnový radiátor Calau CA

vertikální koupelnový radiátor

materiál: nízkouhlíková legovaná ocel
 povrchová úprava: standardně bílá RAL 9016
 za příplatek ostatní barvy z nabídky
 konstrukce: svislý kolektor ø 32 mm
 horizontální příčky ø 22 mm
 provozní tlak: max 1,0 Mpa
 provozní teplota: max 95° C
 připojovací závit: G 1/2"
 připojení: STANDARD (15) - vlevo
 STANDARD (16) - vpravo
 rozteč připojení: 50 mm

příplatek za nestandardní barvy: 25%



COBURG C



*** elektrické topné tyče , připojovací a termostatické ventily nejsou součástí balení.**

k radiátorům doporučujeme:

topná tělesa s termostatem **GTT**

manuální ventily **STANDARD**

termostatické ventily **SMART 1, KORNER, ANGU**

koupelnový radiátor Coburg C

vertikální koupelnový radiátor

materiál: nízkouhlíková legovaná ocel
 povrchová úprava: standardně bílá RAL 9016
 za příplatek ostatní barvy z nabídky
 konstrukce: svislý kolektor 35 x 35 mm
 horizontální příčky 30 x 1 mm
 provozní tlak: max 0,4 Mpa
 provozní teplota: max 95° C
 připojovací závit: G 1/2"
 připojení: STANDARD (11)
 napojení na pravé a levé straně

příplatek za nestandardní barvy: 25%



MODEL	VÝŠKA (mm)	ŠÍŘKA (mm)	HLOUBKA (mm)	TEPELNÝ VÝKON (W) (75/65/20°C)	CENA
CALAU CA 10050	1126	496	90	512	9 775,-
CALAU CA 14550	1454	496	90	665	11 985,-
CALAU CA 18050	1782	496	90	819	14 895,-
CALAU CA 10060	1126	596	90	618	10 445,-
CALAU CA 14560	1454	596	90	803	13 190,-
CALAU CA 18060	1782	596	90	988	16 450,-



MODEL	VÝŠKA (mm)	ŠÍŘKA (mm)	HLOUBKA (mm)	TEPELNÝ VÝKON (W) (75/65/20°C)	CENA
COBURG C 7050	725	575	95	388	5 930,-
COBURG C 9050	925	575	95	488	6 995,-
COBURG C 11050	1125	575	95	590	8 280,-
COBURG C 13050	1325	575	95	695	9 250,-
COBURG C 15050	1525	575	95	803	10 395,-
COBURG C 17050	1725	575	95	915	11 550,-

CRIVITZ R



*** elektrické topné tyče , přípojovací a termostatické ventily nejsou součástí balení.**

k radiátorům doporučujeme:
topná tělesa s termostatem **GTT**
manuální ventily **STANDARD**
termostatické ventily **SMART 1, KORNER, ANGU**
dvojitě termostatické ventily **TWIN**

koupelnový radiátor Crivitz R

vertikální koupelnový radiátor

materiál: nízkouhlíková legovaná ocel
povrchová úprava: standardně bílá RAL 9016
za příplatek ostatní barvy z nabídky
konstrukce: svislý kolektor 35 x 35 mm
horizontální příčky 50 x 15 mm
provozní tlak: max 0,4 Mpa
provozní teplota: max 95° C
přípojovací závit: G 1/2"
připojení: STANDARD (15) - vlevo
rozteč připojení: 50 mm

příplatek za nestandardní barvy: 25%



MODEL	VÝŠKA (mm)	ŠÍŘKA (mm)	HLOUBKA (mm)	TEPELNÝ VÝKON (W) (75/65/20°C)	CENA
CRIVITZ R 8050	820	500	80	393	5 890,-
CRIVITZ R 10050	1030	500	80	472	6 985,-
CRIVITZ R 14050	1380	500	80	606	8 220,-
CRIVITZ R 15050	1520	500	80	660	8 935,-
CRIVITZ R 17050	1730	500	80	743	9 855,-



MOON MN



*** elektrické topné tyče , přípojovací a termostatické ventily nejsou součástí balení.**

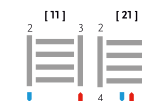
k radiátorům doporučujeme:
topná tělesa s termostatem **GTT**
manuální ventily **STANDARD**
termostatické ventily **SMART 1, KORNER, ANGU**
dvojitě termostatické ventily **TWIN**

koupelnový radiátor Moon MN

vertikální koupelnový radiátor

materiál: nízkouhlíková legovaná ocel
povrchová úprava: standardně bílá RAL 9016
za příplatek ostatní barvy z nabídky
konstrukce: svislý kolektor ø 32 mm
horizontální příčky ø 22 mm
provozní tlak: max 1,0 Mpa
provozní teplota: max 95° C
přípojovací závit: G 1/2"
připojení: STANDARD (11)
napojení na pravé a levé straně

příplatek za nestandardní barvy: 25%
příplatek za středové napojení (21): 1 150,- Kč



MODEL	VÝŠKA (mm)	ŠÍŘKA (mm)	HLOUBKA (mm)	TEPELNÝ VÝKON (W) (75/65/20°C)	CENA
MOON MN 7050	716	496	90	337	3 530,-
MOON MN 9050	921	496	90	443	3 985,-
MOON MN 12050	1208	496	90	607	4 575,-
MOON MN 14050	1409	496	90	719	5 235,-
MOON MN 17550	1741	496	90	874	6 395,-
MOON MN 7060	716	596	90	389	3 695,-
MOON MN 9060	921	596	90	546	4 235,-
MOON MN 12060	1208	596	90	704	4 875,-
MOON MN 14060	1409	596	90	832	5 685,-
MOON MN 17560	1741	596	90	1024	6 960,-
MOON MN 12075	1208	746	90	856	5 280,-
MOON MN 14075	1409	746	90	1000	5 895,-
MOON MN 17575	1741	746	90	1248	7 365,-

NEUS D



** elektrické topné tyče , připojovací a termostatické ventily nejsou součástí balení.*

k radiátorům doporučujeme:

*topná tělesa s termostatem **GTT***

*manuální ventily **STANDARD***

*termostatické ventily **SMART 1, KORNER, ANGU***

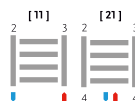
*dvojitě termostatické ventily **TWIN***

koupelnový radiátor Neus D


vertikální koupelnový radiátor

materiál: nízkouhlíková legovaná ocel
 povrchová úprava: standardně bílá RAL 9016
 za příplatek ostatní barvy z nabídky
 konstrukce: svislý kolektor 50 x 35 mm
 horizontální příčky 35 x 10 mm
 provozní tlak: max 1,0 Mpa
 provozní teplota: max 95° C
 připojovací závit: G 1/2"
 připojení: SRANDARD (11)
 napojení na pravé a levé straně

příplatek za nestandardní barvy: 25%
příplatek za středové napojení (21): 1 150,- Kč



MODEL	VÝŠKA (mm)	ŠÍŘKA (mm)	HLOUBKA (mm)	TEPELNÝ VÝKON (W) (75/65/20°C)	CENA
NEUS D NSD 7055	695	565	66	328	3 895,-
NEUS D NSD 9555	945	565	66	477	4 870,-
NEUS D NSD 12055	1210	565	66	572	5 740,-
NEUS D NSD 14055	1410	565	66	667	6 570,-
NEUS D NSD 17555	1725	565	66	817	7 795,-
NEUS D NSD 9565	945	665	66	526	5 450,-
NEUS D NSD 12065	1210	665	66	674	5 985,-
NEUS D NSD 14065	1410	665	66	785	6 995,-
NEUS D NSD 17565	1725	665	66	961	8 320,-



REES R



** elektrické topné tyče , připojovací a termostatické ventily nejsou součástí balení.*

k radiátorům doporučujeme:

*topná tělesa s termostatem **GTT***

*manuální ventily **STANDARD***

*termostatické ventily **SMART 1, KORNER, ANGU***

*dvojitě termostatické ventily **TWIN***

koupelnový radiátor Rees R

vertikální koupelnový radiátor

materiál: nízkouhlíková legovaná ocel
 povrchová úprava: standardně bílá RAL 9016
 za příplatek ostatní barvy z nabídky
 konstrukce: svislý kolektor 35 x 35 mm
 horizontální příčky 20 x 20 mm
 provozní tlak: max 1,0 Mpa
 provozní teplota: max 95° C
 připojovací závit: G 1/2"
 připojení: STANDARD (11)
 napojení na pravé a levé straně

příplatek za nestandardní barvy: 25%



MODEL	VÝŠKA (mm)	ŠÍŘKA (mm)	HLOUBKA (mm)	TEPELNÝ VÝKON (W) (75/65/20°C)	CENA
REES R 7045	690	435	77	292	3 985,-
REES R 9545	935	435	77	394	4 740,-
REES R 12045	1180	435	77	498	5 230,-
REES R 14045	1390	435	77	588	5 660,-
REES R 17045	1705	435	77	726	6 245,-
REES R 7055	690	535	77	353	4 170,-
REES R 9555	935	535	77	476	4 960,-
REES R 12055	1180	535	77	601	5 475,-
REES R 14055	1390	535	77	709	5 930,-
REES R 17055	1705	535	77	876	6 545,-



ZEVEN W



*** elektrické topné tyče, přípojovací a termostatické ventily nejsou součástí balení.**

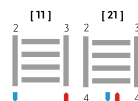
k radiátorům doporučujeme:
topná tělesa s termostatem **GTT**
manuální ventily **STANDARD**
termostatické ventily **SMART 1, KORNER, ANGU**
dvojité termostatické ventily **TWIN**

koupelnový radiátor Zeven W

vertikální koupelnový radiátor

materiál: nízkouhlíková legovaná ocel
povrchová úprava: standardně bílá RAL 9016
za příplatek ostatní barvy z nabídky
konstrukce: svislý kolektor 56 x 35 mm
horizontální příčky 35 x 10 mm
provozní tlak: max 1,0 Mpa
provozní teplota: max 95° C
přípojovací závit: G 1/2"
připojení: STANDARD (11)
napojení na pravé a levé straně

příplatek za nestandardní barvy: 25%
příplatek za středové napojení (21): 1 150,- Kč



MODEL	VÝŠKA (mm)	ŠÍŘKA (mm)	HLOUBKA (mm)	TEPELNÝ VÝKON (W) (75/65/20°C)	CENA
ZEVEN W 7060	695	580	100	356	4 365,-
ZEVEN W 9560	945	580	100	485	5 455,-
ZEVEN W 12060	1210	580	100	621	6 435,-
ZEVEN W 14060	1410	580	100	724	7 385,-
ZEVEN W 17560	1725	580	100	886	8 620,-
ZEVEN W 9570	945	680	100	569	6 215,-
ZEVEN W 12070	1210	680	100	729	6 940,-
ZEVEN W 14070	1410	680	100	849	7 980,-
ZEVEN W 17570	1725	680	100	1040	9 375,-



topná tělesa

NA OBJEDNÁVKU



elektrické topné těleso GTT

elektrické topné těleso s termostatem

- mechanický termostat
- plynulá regulace teploty 10 - 65° C
- funkce ochrany proti zamrznutí
- jmenovité napětí ~ 230 V 50 Hz
- krytí IP55
- přípojovací závit G 1/2"
- přípojovací kabel s vidlicí do zásuvky
- T-kus součástí balení

- provedení: **GTTxxW** - barva bílá
GTTxxCR - chrom

*** nelze kombinovat s dvojitými přípojovacími ventily TWIN**
*** nelze použít u připojení [21]**

MODEL	JMENOVITÝ PŘÍKON (W)	DĚLKA (mm)	CENA
GTT03W - bílá	300	340	1 990,-
GTT06W - bílá	600	390	2 020,-
GTT09W - bílá	900	440	2 045,-
GTT12W - bílá	1200	470	2 190,-
GTT15W - bílá	1500	520	2 240,-
GTT03CR - chrom	300	340	2 155,-
GTT06CR - chrom	600	390	2 205,-
GTT09CR - chrom	900	440	2 230,-
GTT12CR - chrom	1200	470	2 385,-
GTT15CR - chrom	1500	520	2 420,-

připojovací ventily

NA OBJEDNÁVKU



termostatický ventil SMART 1

připojovací závit: G 1/2"

balení obsahuje: rohový termostatický ventil
termostatickou hlavici
rohový uzavírací ventil



SMART 1 W - bílá	2 670,-
SMART 1 CR - chrom	2 755,-
SMART 1 DG - tmavý grafit	2 855,-
SMART 1 LG - světlý grafit	2 855,-
SMART 1 Q1 - quartz 1	2 855,-
SMART 1 Q2 - quartz 2	2 855,-
SMART 1 PT - platina	2 855,-

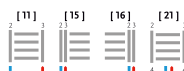


manuální ventil STANDARD

STANDARD CR - chrom	1 135,-
---------------------	---------

barva: chrom
připojovací závit: G 1/2"

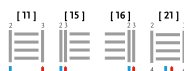
balení obsahuje: manuální rohový ventil
rohový uzavírací ventil



termostatický ventil ANGU

připojovací závit: G 1/2"

balení obsahuje: rohový termostatický ventil
termostatickou hlavici
rohový uzavírací ventil



ANGU CRL - chrom levý	3 975,-
ANGU DGL - tmavý grafit levý	3 995,-
ANGU LGL - světlý grafit levý	3 995,-
ANGU QL - quartz1 levý	3 995,-



termostatický ventil KORNER

připojovací závit: G 1/2"

balení obsahuje: rohový termostatický ventil
termostatickou hlavici
rohový uzavírací ventil



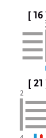
KORNER CRL - chrom levý	2 595,-
KORNER DGL - tmavý grafit levý	2 690,-
KORNER LGL - světlý grafit levý	2 690,-
KORNER SL - stříbrná mat levý	2 695,-
KORNER WL - bílá levý	2 430,-
KORNER CRP - chrom pravý	2 595,-
KORNER DGP - tmavý grafit pravý	2 690,-
KORNER LGP - světlý grafit pravý	2 690,-
KORNER SP - stříbrná mat pravý	2 695,-
KORNER WP - bílá pravý	2 430,-



termostatický dvojitý ventil TWIN

připojovací závit: G 1/2"
rozteč připojení: 50 mm

balení obsahuje: rohový termostatický ventil
termostatickou hlavici
rohový uzavírací ventil



TWIN W - bílá pravý	3 290,-
TWIN CR - chrom pravý	3 460,-
TWIN DG - tmavý grafit pravý	3 545,-
TWIN LG - světlý grafit pravý	3 545,-
TWIN Q1 - quartz 1 pravý	3 545,-
TWIN Q2 - quartz 2 pravý	3 545,-
TWIN PT - platina pravý	3 545,-
TWIN S - stříbrná pravý	3 545,-

* pouze PRAVÉ provedení

připojovací ventily



termostatická hlavice GTH-01

GTH-01 CR - chrom	495,-
GTH-01 W/CR - chrom/bílá	515,-
GTH-01W - bílá	925,-

připojovací závit: M30 x 1,5



krycí rozeta k připojovacímu ventilu

ROZETA 11	65,-
-----------	------

krycí rozeta k připojovacím ventilům typu 11 s připojovacím závitem 1/2"

povrchová úprava: chrom



krycí rozeta k připojovacímu dvojitému ventilu

ROZETA 21	295,-
ROZETA 15	300,-

krycí rozeta k připojovacím dvojitým ventilům typu 15 a 21 s připojovacím závitem 1/2" rozteč otvorů: 50 mm

povrchová úprava: chrom

doplňky

NA OBJEDNÁVKU



věšák ručníků VIP

VIP	935,-
-----	-------

věšák ručníků pro radiátory s příčnými trubkami o průměru 20 - 21 mm
barva: chrom
doporučeno k radiátorům: **Calau CA, Moon MN**



věšák ručníků VIP+

VIP+	935,-
------	-------

věšák ručníků pro radiátory s příčnými plochými trubkami s mezerou větší než 5 mm
barva: chrom
doporučeno k radiátorům: **Neus D, Zeven W**




připojení

připojovací prodloužení 10 - 50 mm
barva: chrom
připojovací závit: 1/2" - 1/2"

L10 (délka 10 mm)	65,-
L15 (délka 15 mm)	75,-
L20 (délka 20 mm)	100,-
L30 (délka 30 mm)	115,-
L40 (délka 40 mm)	135,-
L50 (délka 50 mm)	145,-

Barvy | Colour - radiátory série G



BADEN



*** elektrické topné tyče, přípojovací a termostatické ventily nejsou součástí balení.**
k radiátorům doporučujeme:
topná tělesa s termostatem ETT

koupelnový radiátor Baden

designový vertikální koupelnový radiátor

materiál: nízkouhlíková legovaná ocel
povrchová úprava: standardně grafit struktural
ostatní barvy dle vzorníku
konstrukce: obvodový profil 40 x 30 mm
horizontální příčky 40 x 10 mm
provozní tlak: 0,8 MPa
provozní teplota: 95° C
přípojovací závit: G 1/2"

*** UVEDENÁ CENA ZA JAKOUKOLIV BARVU ZE VZORNÍKU BAREV**

MODEL	VÝŠKA (mm)	ŠÍŘKA (mm)	HLOUBKA (mm)	TEPELNÝ VÝKON (W) (75/65/20°C)	CENA
BD 9055 - středové připojení	904	555	65 - 70	302	6 820,-
BD 11255 - středové připojení	1120	555	65 - 70	364	8 320,-
BD 13355 - středové připojení	1336	555	65 - 70	426	9 585,-



HAGEN



*** elektrické topné tyče, přípojovací a termostatické ventily nejsou součástí balení.**
k radiátorům doporučujeme:
topná tělesa s termostatem ETT

koupelnový radiátor Hagen

vertikální koupelnový radiátor

materiál: nízkouhlíková legovaná ocel
povrchová úprava: standardně bílá RAL 9016 MAT
ostatní barvy dle vzorníku
konstrukce: svislý kolektor 40 x 30 mm
horizontální příčky 40 x 10 mm
provozní tlak: 0,8 Mpa
provozní teplota: 95° C
přípojovací závit: G 1/2"

*** UVEDENÁ CENA ZA STANDARDNÍ BARVU**
*** OSTATNÍ BARVY ZE VZORNÍKU BAREV ZA PŘÍPLATEK 980,- Kč**
*** model HG - boční připojení**
*** model HGS - středové připojení**

MODEL	VÝŠKA (mm)	ŠÍŘKA (mm)	HLOUBKA (mm)	TEPELNÝ VÝKON (W) (75/65/20°C)	CENA
HG 7755 - boční připojení	773	555	60 - 65	348	5 840,-
HG 10455 - boční připojení	1043	555	60 - 65	495	7 175,-
HG 15855 - boční připojení	1583	555	60 - 65	763	9 560,-
HGS 7755 - středové připojení	773	555	60 - 65	348	6 595,-
HGS 10455 - středové připojení	1043	555	60 - 65	495	7 925,-
HGS 15855 - středové připojení	1583	555	60 - 65	763	10 315,-



ENGER



** elektrické topné tyče , přípojovací a termostatické ventily nejsou součástí balení.
k radiátorům doporučujeme:
topná tělesa s termostatem **ETT***

koupebný radiátor Enger

designový vertikální koupebný radiátor

materiál: nízkouhlíková legovaná ocel
povrchová úprava: standardně grafit struktural
ostatní barvy dle vzorníku
konstrukce: svislý kolektor 70 x 37 mm
horizontální příčky ø 22 mm
provozní tlak: 0,4 MPa
provozní teplota: 95° C
přípojovací závit: G 1/2"

*** UVEDENÁ CENA ZA JAKOUKOLIV BARVU ZE VZORNÍKU BAREV**

MODEL	VÝŠKA (mm)	ŠÍŘKA (mm)	HLOUBKA (mm)	TEPELNÝ VÝKON (W) (75/65/20°C)	CENA
EG 10757P - pravé připojení	1070	575	92 - 97	530	17 685,-
EG 10757L - levé připojení	1070	575	92 - 97	530	17 685,-
EG 13657P - pravé připojení	1364	575	92 - 97	662	19 555,-
EG 13657L - levé připojení	1364	575	92 - 97	662	19 555,-
EG 16557P - pravé připojení	1658	575	92 - 97	791	21 415,-
EG 16557L - levé připojení	1658	575	92 - 97	791	21 415,-



FULDA



** elektrické topné tyče , přípojovací a termostatické ventily nejsou součástí balení.
k radiátorům doporučujeme:
topná tělesa s termostatem **ETT***

koupebný radiátor Fulda

vertikální koupebný radiátor, který se hodí do každého rohu
spojení dvou částí radiátoru flexibilní hadicí umožňuje montáž jak na plochou stěnu, tak i do vnějšího či vnitřního rohu
možnost dvoubarevného provedení

materiál: nízkouhlíková legovaná ocel
povrchová úprava: standardně bílá RAL 9016 MAT
ostatní barvy dle vzorníku
konstrukce: svislý kolektor ø 38 mm
horizontální příčky ø 25 mm
provozní tlak: 0,6 Mpa
provozní teplota: 95° C
přípojovací závit: G 1/2"

*** UVEDENÁ CENA ZA JAKOUKOLIV BARVU ZE VZORNÍKU BAREV**

MODEL	VÝŠKA (mm)	ŠÍŘKA (mm)	HLOUBKA (mm)	TEPELNÝ VÝKON (W) (75/65/20°C)	CENA
FD 13767	1375	674	64 - 69	446	20 985,-



LORCH L



** připojovací a termostatické ventily nejsou součástí balení.*

koupelnový radiátor Lorch L

designový vertikální koupelnový radiátor


materiál: nízkouhlíková legovaná ocel
 povrchová úprava: standardně grafit struktural
 ostatní barvy dle vzorníku
 konstrukce: profily 40 x 30 mm
 provozní tlak: 1,0 MPa
 provozní teplota: 95° C
 připojovací závit: G 1/2"

*** UVEDENÁ CENA ZA JAKOUKOLIV BARVU ZE VZORNÍKU BAREV**

MODEL	VÝŠKA (mm)	ŠÍRKA (mm)	HLOUBKA (mm)	TEPELNÝ VÝKON (W) (75/65/20°C)	CENA
LOL 6060 - středové připojení	600	600	90 - 95	428	11 620,-
LOL 11060 - středové připojení	1100	600	90 - 95	694	16 570,-
LOL16260 - středové připojení	1620	600	90 - 95	909	21 295,-



MELLE



** připojovací a termostatické ventily nejsou součástí balení.*


koupelnový radiátor Melle

designový vertikální koupelnový radiátor

materiál: nízkouhlíková legovaná ocel
 povrchová úprava: standardně grafit struktural
 ostatní barvy dle vzorníku
 konstrukce: svislé kolektory kapkovitého průřezu 65 x 33 mm
 provozní tlak: 0,6 Mpa
 provozní teplota: 95° C
 připojovací závit: G 1/2"

*** UVEDENÁ CENA ZA JAKOUKOLIV BARVU ZE VZORNÍKU BAREV**

MODEL	VÝŠKA (mm)	ŠÍRKA (mm)	HLOUBKA (mm)	TEPELNÝ VÝKON (W) (75/65/20°C)	CENA
ML 16034 - středové připojení	1600	340	88	807	16 975,-
ML 18034 - středové připojení	1800	340	88	904	17 885,-
ML 20034 - středové připojení	2000	340	88	1000	18 795,-



PEGAU



** připojovací a termostatické ventily nejsou součástí balení.*


koupelnový radiátor Pegau

designový vertikální radiátor (věšák) s barevným LED osvětlením

materiál: nízkouhliková legovaná ocel
 povrchová úprava: standardně antracit
 ostatní barvy dle vzorníku
 provozní tlak: 1,0 Mpa
 provozní teplota: 95° C
 připojovací závit: G 1/2"

*** UVEDENÁ CENA ZA JAKOUKOLIV BARVU ZE VZORNÍKU BAREV**

MODEL	VÝŠKA (mm)	ŠÍŘKA (mm)	HLOUBKA (mm)	TEPELNÝ VÝKON (W) (75/65/20°C)	CENA
PG 18866 - středové připojení	1886	668	350	494	59 815,-



SELB



NA OBJEDNÁVKU

koupelnový radiátor Selb

designový vertikální koupelnový radiátor

materiál: nízkouhliková legovaná ocel
 povrchová úprava: standardně grafit struktural
 ostatní barvy dle vzorníku
 konstrukce: profil 30 x 40 mm
 provozní tlak: 0,4 Mpa
 provozní teplota: 95° C
 připojovací závit: G 1/2"

*** UVEDENÁ CENA ZA JAKOUKOLIV BARVU ZE VZORNÍKU BAREV**

*** SOUČÁSTÍ RADIÁTORU JSOU PŘIPOJOVACÍ VENTILY CARLO POLETTI CUBE**

MODEL	VÝŠKA (mm)	ŠÍŘKA (mm)	HLOUBKA (mm)	TEPELNÝ VÝKON (W) (75/65/20°C)	CENA
SB 5950	598	500	75	163	14 265,-
SB 11650	1166	500	75	269	15 245,-
SB 17350	1734	500	75	435	17 195,-



LAMBRECHT



** elektrické topné tyče, přípojovací a termostatické ventily nejsou součástí balení.
k radiátorům doporučujeme:
topná tělesa s termostatem ETT*

koupelnový radiátor Lambrecht

designový vertikální koupelnový radiátor

materiál: nízkouhlíková legovaná ocel
povrchová úprava: standardně bílá RAL 9016 MAT
ostatní barvy dle vzorníku
konstrukce: obvodový profil 40 x 30 mm
horizontální příčky 40 x 10 mm
provozní tlak: 0,8 MPa
provozní teplota: 95° C
přípojovací závit: G 1/2"

** UVEDENÁ CENA ZA STANDARDNÍ BARVU*

** OSTATNÍ BARVY ZE VZORNÍKU BAREV
ZA PŘÍPLATEK 980,- Kč*

** model LA - boční připojení*

** model LAS - středové připojení*

MODEL	VÝŠKA (mm)	ŠÍŘKA (mm)	HLOUBKA (mm)	TEPELNÝ VÝKON (W) (75/65/20°C)	CENA
LA 7754 - boční připojení	773	544	100 - 105	339	4 545,-
LA 10454 - boční připojení	1043	544	100 - 105	498	5 390,-
LA 13154 - boční připojení	1313	544	100 - 105	620	6 285,-
LAS 7754 - středové připojení	773	544	100 - 105	339	5 195,-
LAS 10454 - středové připojení	1043	544	100 - 105	498	6 050,-
LAS 13154 - středové připojení	1313	544	100 - 105	620	6 940,-



TRIBERG



koupelnový radiátor Triberg

designový vertikální koupelnový radiátor


materiál: nízkouhlíková legovaná ocel
povrchová úprava: standardně bílá RAL 9016 MAT
ostatní barvy dle vzorníku
konstrukce: svislý kolektor kapkovitého tvaru 65 x 33 mm
horizontální příčky ø 22 mm
provozní tlak: 0,6 Mpa
provozní teplota: 95° C
přípojovací závit: G 1/2"

** UVEDENÁ CENA ZA STANDARDNÍ BARVU*

** OSTATNÍ BARVY ZE VZORNÍKU BAREV
ZA PŘÍPLATEK 980,- Kč*

** SOUČÁSTÍ RADIÁTORU JE ČTYŘCESTNÝ
PŘIPOJOVACÍ VENTIL S ROZTEČÍ 40 mm*

MODEL	VÝŠKA (mm)	ŠÍŘKA (mm)	HLOUBKA (mm)	TEPELNÝ VÝKON (W) (75/65/20°C)	CENA
TB 10742 P - pravé připojení	1070	422	79 - 99	288	13 875,-
TB 10742 L - levé připojení	1070	422	79 - 99	288	13 875,-
TB 13642 P - pravé připojení	1364	422	79 - 99	361	14 560,-
TB 13642 L - levé připojení	1364	422	79 - 99	361	14 560,-
TB 16542 P - pravé připojení	1658	422	79 - 99	435	15 250,-
TB 13542 L - levé připojení	1658	422	79 - 99	435	15 250,-



TANNA



** elektrické topné tyče , přípojovací a termostatické ventily nejsou součástí balení.
k radiátorům doporučujeme:
topná tělesa s termostatem ETT*

koupelnový radiátor Tanna

designový vertikální koupelnový radiátor

materiál: nízkouhlíková legovaná ocel
povrchová úprava: standardně bílá RAL 9016 MAT
a stříbrná
ostatní barvy dle vzorníku
konstrukce: svislý kolektor kapkovitého
tvaru 65 x 33 mm
horizontální příčky ø 22 mm
provozní tlak: 0,6 Mpa
provozní teplota: 95° C
přípojovací závit: G 1/2"

** UVEDENÁ CENA ZA STANDARDNÍ BARVU
* OSTATNÍ BARVY ZE VZORNÍKU BAREV
ZA PŘÍPLATEK 980,- Kč*

MODEL	VÝŠKA (mm)	ŠÍŘKA (mm)	HLOUBKA (mm)	TEPELNÝ VÝKON (W) (75/65/20°C)	CENA
TX 8160 - středové připojení	818	606	66 - 71	419	5 695,-
TX 12360 - středové připojení	1238	606	66 - 71	656	7 165,-
TX 17460 - středové připojení	1742	606	66 - 71	943	9 785,-



topná tělesa

NA OBJEDNÁVKU

elektrické topné těleso ETT



elektrické topné těleso s termostatem

- mechanický termostat
- plynulá regulace teploty 30 - 75° C
- funkce ochrany proti zamrznutí
- tlačítka funkce plný výkon po dobu 2 hodin
- jmenovité napětí ~ 230 V 50 Hz
- krytí IP55
- přípojovací závit G 1/2"
- přípojovací kabel s vidlicí do zásuvky

- provedení: chrom, stříbrná, bílá RAL 9016

MODEL	JMENOVITÝ PŘÍKON (W)	CENA
ETT 180CR - chrom	180	2 145,-
ETT 300W - bílá	300	2 100,-
ETT 300S - stříbrná	300	2 265,-
ETT 300CR - chrom	300	2 355,-
ETT 600W - bílá	600	2 180,-
ETT 600S - stříbrná	600	2 345,-
ETT 600CR - chrom	600	2 430,-
ETT 900W - bílá	900	2 260,-
ETT 900S - stříbrná	900	2 425,-
ETT 900CR - chrom	900	2 495,-



topná tělesa s dálkovým ovládáním



elektrické topné těleso ETH-D

elektrické topné těleso s **DÁLKOVÝM OVLÁDÁNÍM**

- digitální termostat
- plynulá regulace teploty radiátoru 30 - 65° C
- plynulá regulace nastavení okolí až do 30° C
- LED indikátor teploty
- turbo režim po dobu 1/2/3 hod.
- jmenovité napětí ~ 230 V 50 Hz
- krytí IP54
- přípojovací závit G 1/2"
- přípojovací kabel s vidlicí do zásuvky

- provedení: **hranatý DESIGN**
chrom, bílá RAL 9016, grafit, antracit

MODEL	JMENOVIÝ PŘÍKON (W)	CENA
ETH-D 150CR - chrom	150	4 395,-
ETH-D 300W - bílá	300	4 320,-
ETH-D 300CR - chrom	300	4 585,-
ETH-D 300G - grafit	600	4 760,-
ETH-D 300A - antracit	600	4 760,-
ETH-D 600W - bílá	600	4 320,-
ETH-D 600CR - chrom	600	4 585,-
ETH-D 600G - grafit	600	4 760,-
ETH-D 600A - antracit	600	4 760,-
ETH-D 900W - bílá	900	4 320,-
ETH-D 900CR - chrom	900	4 585,-
ETH-D 900G - grafit	900	4 760,-
ETH-D 900A - antracit	900	4 760,-



elektrické topné těleso ETH-O

elektrické topné těleso s **DÁLKOVÝM OVLÁDÁNÍM**


- digitální termostat
- plynulá regulace teploty radiátoru 30 - 65° C
- plynulá regulace nastavení okolí až do 30° C
- LED indikátor teploty
- turbo režim po dobu 1/2/3 hod.
- jmenovité napětí ~ 230 V 50 Hz
- krytí IP54
- přípojovací závit G 1/2"
- přípojovací kabel s vidlicí do zásuvky

- provedení: **kulatý DESIGN**
chrom, bílá RAL 9016, grafit, antracit

MODEL	JMENOVIÝ PŘÍKON (W)	CENA
ETH-O 150CR - chrom	150	4 395,-
ETH-O 300W - bílá	300	4 320,-
ETH-O 300CR - chrom	300	4 585,-
ETH-O 300G - grafit	600	4 760,-
ETH-O 300A - antracit	600	4 760,-
ETH-O 600W - bílá	600	4 320,-
ETH-O 600CR - chrom	600	4 585,-
ETH-O 600G - grafit	600	4 760,-
ETH-O 600A - antracit	600	4 760,-
ETH-O 900W - bílá	900	4 320,-
ETH-O 900CR - chrom	900	4 585,-
ETH-O 900G - grafit	900	4 760,-
ETH-O 900A - antracit	900	4 760,-




Barvy | Colour - radiátory série E



Barvy | Colour - radiátory série E

Barvy | Color RAL



1000	2000	3000	4001	5000	6000	7000	8000	9002
1001	2001	3001	4002	5001	6001	7001	8001	9003
1002	2002	3002	4003	5002	6002	7002	8002	9004
1003	2003	3004	4004	5003	6003	7003	8003	9011
1004	2004	3005	4005	5004	6004	7004	8004	9017
1005	2008	3007	4006	5005	6005	7005	8007	9018
1006	2009	3009	4007	5007	6006	7006	8008	
1007	2010	3011	4008	5008	6007	7008	8011	
1011	2011	3012	4009	5009	6008	7009	8012	
1012	2012	3013	4010	5010	6009	7010	8014	
1013		3014		5011	6010	7011	8015	
1014		3015		5012	6011	7012	8016	
1015		3016		5013	6012	7013	8017	
1016		3017		5014	6013	7015	8019	
1017		3018		5015	6014	7016	8022	
1018		3020		5017	6015	7021	8023	
1019		3022		5018	6016	7022	8024	
1020		3027		5019	6017	7023	8025	
1021		3031		5020	6018	7024	8027	
1023				5021	6019	7026	8028	
1024				5022	6020	7030		
1027				5023	6021	7031		
1028				5024	6022	7032		
1032					6024	7033		
1033					6025	7034		
1034					6026	7035		
1037					6027	7036		
					6028	7037		
					6029	7038		
					6032	7039		
					6033	7040		
					6034	7042		
						7043		
						7044		
						7045		
						7046		
						7047		

ECO ECX



** elektrické topné tyče, přípojovací a termostatické ventily nejsou součástí balení.
k radiátorům doporučujeme:
topná tělesa 1373/xx
termostaty TZ33, TZ63*

koupelnový radiátor Eco ECX

designový vertikální koupelnový radiátor

materiál: nízkouhlíková legovaná ocel
povrchová úprava: bílá RAL 9016
konstrukce: svislý kolektor
D-profil 35 x 41 mm
horizontální **prohnuté** příčky
ø 20 mm
provozní tlak: 1,0 Mpa
zkušební přetlak: 1,5 Mpa
provozní teplota: 110° C
přípojovací závit: G 1/2"

MODEL	VÝŠKA (mm)	ŠÍŘKA (mm)	HLOUBKA (mm)	TEPELNÝ VÝKON (W) (75/65/20°C)	CENA
EC-X 4573	730	450	90 - 120	450	1 575,-
EC-X 6073	730	600	90 - 120	604	1 645,-
EC-X 7573	730	750	90 - 120	759	2 380,-
EC-X 4596	960	450	90 - 120	562	1 765,-
EC-X 6096	960	600	90 - 120	752	1 890,-
EC-X 7596	960	750	90 - 120	943	1 970,-
EC-X 45132	1320	450	90 - 120	752	2 180,-
EC-X 60132	1320	600	90 - 120	1003	2 350,-
EC-X 75132	1320	750	90 - 120	1253	2 485,-
EC-X 45168	1680	450	90 - 120	956	2 450,-
EC-X 60168	1680	600	90 - 120	1277	2 665,-
EC-X 75168	1680	750	90 - 120	1599	2 805,-
EC-X 45185	1850	450	90 - 120	1090	2 540,-
EC-X 60185	1850	600	90 - 120	1452	2 935,-
EC-X 75185	1850	750	90 - 120	1812	3 200,-



ECO EC



*** elektrické topné tyče, přípojovací a termostatické ventily nejsou součástí balení.**


k radiátorům doporučujeme:
topná tělesa **1373/xx**
termostaty **TZ33, TZ63**

koupelnový radiátor Eco EC

designový vertikální koupelnový radiátor

materiál: nízkouhlíková legovaná ocel
povrchová úprava: bílá RAL 9016
konstrukce: svislý kolektor
D-profil 35 x 41 mm
horizontální **rovné** příčky
ø 20 mm
provozní tlak: 1,0 Mpa
zkušební přetlak: 1,5 MPa
provozní teplota: 110° C
přípojovací závit: G 1/2"

MODEL	VÝŠKA (mm)	ŠÍRKA (mm)	HLOUBKA (mm)	TEPELNÝ VÝKON (W) (75/65/20°C)	CENA
EC 4573	730	450	83 - 93	450	1 425,-
EC 6073	730	600	83 - 93	604	1 510,-
EC 7573	730	750	83 - 93	759	1 635,-
EC 4596	960	450	83 - 93	562	1 635,-
EC 6096	960	600	83 - 93	752	1 745,-
EC 7596	960	750	83 - 93	943	1 830,-
EC 45132	1320	450	83 - 93	752	2 045,-
EC 60132	1320	600	83 - 93	1003	2 200,-
EC 75132	1320	750	83 - 93	1253	2 390,-
EC 45168	1680	450	83 - 93	956	2 360,-
EC 60168	1680	600	83 - 93	1277	2 555,-
EC 75168	1680	750	83 - 93	1599	2 755,-
EC 45185	1850	450	83 - 93	1090	2 575,-
EC 60185	1850	600	83 - 93	1452	2 775,-
EC 75185	1850	750	83 - 93	1812	3 115,-



elektrická topná tělesa



elektrické topné těleso 1373/xx

elektrické topné těleso

- jmenovité napětí ~ 230 V 50 Hz
- krytí IP64
- tepelný omezovač 85°C
- přípojovací závit G 1/2"
- přípojovací kabel s vidlicí do zásuvky , dl. 1 m (v rozvinutém stavu 3,5m)

MODEL	JMENOVIÝ PŘÍKON (W)	DÉLKA (mm)	CENA
1373/01	300	395	1 330,-
1373/02	400	435	1 345,-
1373/03	500	535	1 350,-
1373/04	600	585	1 380,-
1373/05	700	685	1 400,-
1373/06	800	735	1 415,-
1373/07	900	835	1 430,-
1373/08	1000	885	1 450,-



245,-

T-KUS 1/2"

T-kus 1/2" pro kombinované vytápění žebříkových radiátorů

- umožňuje do radiátoru napojit rozvod ústředního topení a současně i elektrické těleso
- přípojovací závit G 1/2"
- provedení: chrom

termostaty



1 225,-

termostat TZ 33

- je vhodný ke spínání jednofázového elektrického topného zařízení s max. spínací zátěží 16 A
- termostat zapíná a vypíná topné zařízení podle požadované a aktuální teploty v místnosti
- snadné nastavení pomocí otočného ovladače
- LCD displej zobrazuje okolní teplotu
- signalizace sepnutí je indikována symbolem blikajícího teploměru na displeji a rozsvícením zelené LED

napájení: 230 V ~ / 50 Hz
 spínací zátěž: 16 A
 spínací diference: 0,5° C
 pracovní teplota: 0 - 45° C
 nastavení termostatu: 5 - 35° C (s krokem 0,5° C)
 provozní vlhkost: 5 - 90 % (prostředí bez kondenzace)
 krytí: IP20



1 330,-

termostat s časovým spínačem TZ 63

- je vhodný ke spínání jednofázového elektrického topného zařízení s max. spínanou zátěží 16 A
- při funkci termostatu zapíná a vypíná topné zařízení v závislosti podle požadované a aktuální teploty v místnosti
- při funkci časového spínače zapne topné zařízení na nastavenou dobu (funkce lze vypnout návratem do režimu termostatu)
- snadné ovládání pomocí tří tlačítek: nahoru, dolů a potvrdit
- LCD displej zobrazuje teplotu okolí a odpočítávaný čas do vypnutí funkce časového spínače
- signalizace sepnutí je indikována symbolem plamínku na displeji a rozsvícením zelené LED
- funkce protimrazové ochrany

napájení: 230 V ~ / 50 Hz
 spínací zátěž: 16 A
 pracovní teplota: 0 - 45° C
 nastavení termostatu: 5 - 35° C (s krokem 0,5° C)
 rozmezí zobrazované teploty: 0 - 40° C (s krokem 0,5° C)
 nastavení doby časovače: 15 min. - 5 hod. (s krokem 15 min.)
 provozní vlhkost: 5 - 90 % (prostředí bez kondenzace)
 krytí: IP20



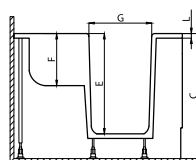
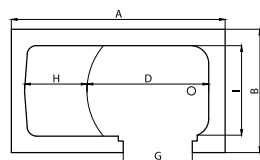
- vany pro seniory a osoby se zdravotním postižením
- umyvadla pro handicapované
- WC mísy pro handicapované
- sprchová sedátka
- vanová sedátka
- nástěnná madla



pere



Varianta černá (B)



Varianta bílá (W)



A	B	C	D	E	F	G	H	I	J	K	L	M	N
1350	750	850	750	650	310	400	400	500	-	-	30	-	-

Pere 135 W	1350x750x900 / 300 l	42 370,-
Pere 135 B	1350x750x900 / 300 l	46 955,-

- Typ: vana pro starší a osoby s tělesným postižením
- Materiál: akrylát
- Barva: bílá (W), černá (B)
- Odpad: ø 50 mm
- Výškově nastavitelné podpěrné nožky v balení

Utěsněné boční dveře a sedátko usnadňující starším lidem a osobám se zdravotním postižením koupel a relaxaci.

avo

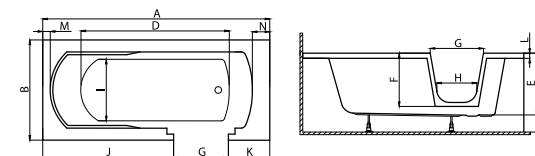


Krycí panel bílý (W)



Krycí panel černý (B)

UPOZORNĚNÍ: Krycí panely dodáváme pouze v kompletu s vanou. Nelze je dodat jako samostatný produkt! V případě objednávky vany a předního panelu je tento panel trvale připojen k vaně již ve výrobní fázi.



A	B	C	D	E	F	G	H	I	J	K	L	M	N
1400	700	580	1040	460	380	410	300	450	760	230	40	40	80
1600	750	580	1100	470	380	410	280	460	930	260	40	45	70
1700	750	620	1110	470	410	410	280	460	980	310	40	65	80
1800	800	580	1200	470	380	410	280	520	1110	280	40	85	100

Upozornění:

Vany Avo 140, 160 a 180 bez přepadu

Avo 140	1400x700x580 / 140 l	28 385,-
Avo 160	1600x750x580 / 140 l	30 435,-
Avo 170	1700x750x620 / 160 l	32 775,-
Avo 180	1800x800x580 / 180 l	34 380,-

- Typ: vana pro starší a osoby s tělesným postižením
- Materiál: akrylát
- Barva: bílá
- Odpad: ø 50 mm
- Výškově nastavitelné podpěrné nožky v balení

Avo 140 W KPF	8 440,-	Avo 70x54 W KPS	2 240,-
Avo 160 W KPF	9 160,-	Avo 75x54 W KPS	2 525,-
Avo 170 W KPF	10 670,-	Avo 75x58 W KPS	2 990,-
Avo 180 W KPF	10 980,-	Avo 80x54 W KPS	3 380,-
Avo 140 B KPF	11 925,-	Avo 70x54 B KPS	3 115,-
Avo 160 B KPF	12 935,-	Avo 75x54 B KPS	3 495,-
Avo 170 B KPF	14 980,-	Avo 75x58 B KPS	4 170,-
Avo 180 B KPF	16 380,-	Avo 80x54 B KPS	4 500,-

- Typ: čelní krycí panel k vaně pro starší a osoby s tělesným postižením
- Materiál: akrylát
- Barva: bílá (W), černá (B)
- Typ: boční krycí panel k vaně pro starší a osoby s tělesným postižením
- Materiál: akrylát
- Barva: bílá (W), černá (B)

VANY NA OBJEDNÁVKU



VOVO

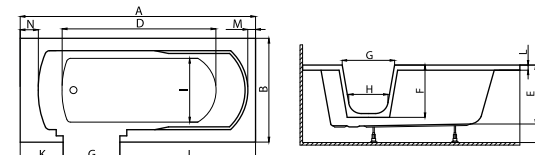


Krycí panel bílý (W)



Krycí panel černý (B)

UPOZORNĚNÍ: Krycí panely dodáváme pouze v kompletu s vanou. Nelze je dodat jako samostatný produkt! V případě objednávky vany a předního panelu je tento panel trvale připojen k vaně již ve výrobní fázi.



A	B	C	D	E	F	G	H	I	J	K	L	M	N
1400	700	580	1040	460	380	410	300	450	760	230	40	40	80
1600	750	580	1100	470	380	410	280	460	930	260	40	45	70
1700	750	620	1110	470	410	410	280	460	980	310	40	65	80
1800	800	580	1200	470	380	410	280	520	1110	280	40	85	100

Upozornění:

Vany Vovo 140, 160 a 180 bez přepadu

Vovo 140	1400x700x580 / 140 l	28 385,-
Vovo 160	1600x750x580 / 140 l	30 435,-
Vovo 170	1700x750x620 / 160 l	32 775,-
Vovo 180	1800x800x580 / 180 l	34 380,-

- Typ: vana pro starší a osoby s tělesným postižením
- Materiál: akrylát
- Barva: bílá
- Odpad: ø 50 mm
- Výškově nastavitelné podpěrné nožky v balení

Vovo 140 W KPF	8 440,-	Vovo 70x54 W KPS	2 240,-
Vovo 160 W KPF	9 160,-	Vovo 75x54 W KPS	2 525,-
Vovo 170 W KPF	10 670,-	Vovo 75x58 W KPS	2 990,-
Vovo 180 W KPF	10 980,-	Vovo 80x54 W KPS	3 380,-
Vovo 140 B KPF	11 925,-	Vovo 70x54 B KPS	3 115,-
Vovo 160 B KPF	12 935,-	Vovo 75x54 B KPS	3 495,-
Vovo 170 B KPF	14 980,-	Vovo 75x58 B KPS	4 170,-
Vovo 180 B KPF	16 380,-	Vovo 80x54 B KPS	4 500,-

- Typ: čelní krycí panel k vaně pro starší a osoby s tělesným postižením
- Materiál: akrylát
- Barva: bílá (W), černá (B)
- Typ: boční krycí panel k vaně pro starší a osoby s tělesným postižením
- Materiál: akrylát
- Barva: bílá (W), černá (B)

umyvadla a WC pro tělesně postižené



keramické umyvadlo
Vancouver 6U6W

typ: pro tělesně postižené
 instalace: závěsná
 materiál: sanitární keramika
 barva: bílá
 otvor pro baterii: ano
 přepad: ano
 vodovodní baterie: ne
 sifon: ne

MODEL	DĚLKA (mm)	ŠÍŘKA (mm)	VÝŠKA (mm)	CENA
6U6W	605	495	200	3 520,-



závěsná WC mísa
Vancouver 6WPW

typ: pro tělesně postižené
 instalace: závěsná
 materiál: sanitární keramika
 barva: bílá

MODEL	DĚLKA (mm)	ŠÍŘKA (mm)	VÝŠKA (mm)	CENA
6WPW	680	368	345	5 865,-



WC sedátko
Vancouver 6DOZ

typ: Soft-Close
 pro tělesně postižené
 antiseptický povrch
 materiál: Duroplast

MODEL	DĚLKA (mm)	ŠÍŘKA (mm)	CENA
6DOZ	445	375	1 745,-



baterie, umyvadlová výpust a sifon nejsou součástí nábytku

program pro zdravotně postižené



1 705,-

sprchové sedátko sklopné
Vancouver 451P

nosnost:
max.
130 kg

- nástěnné sklopné sedátko do sprchy
- rozměry: 300 x 300 mm
materiál: kov, chrom, plast
barva: chrom, hnědá



2 280,-

sprchové sedátko sklopné
Vancouver 051D

nosnost:
max.
150 kg

- nástěnné sklopné sedátko do sprchy
- rozměry: 380 x 334 mm
materiál: kov, chrom, plast
barva: chrom, transparent



1 020,-

sprchová stolička
PTP-S10001

nosnost:
max.
150 kg

- výškově nastavitelná stolička do sprchy
- rozměry: 445 x 445 x 353 - 355 mm
materiál: hliník, ABS plast
barva: hliník/bílá



1 585,-

sprchové sedátko sklopné
Vancouver 651A

nosnost:
max.
130 kg

- nástěnné sklopné sedátko do sprchy
- rozměry: 348 x 338 mm
materiál: plast
barva: bílá



3 290,-

sprchové sedátko sklopné
Vancouver 651E

nosnost:
max.
150 kg

- nástěnné sklopné sedátko do sprchy s kovovými nožkami
- rozměry: 380 x 367 mm
materiál: plast, kov
barva: bílá




1 145,-

sprchová stolička
PTP-S10002

nosnost:
max.
150 kg

- výškově nastavitelná stolička do sprchy
- rozměry: 510 x 420 x 370 - 553 mm
materiál: hliník, ABS plast
barva: hliník/bílá



4 795,-

vanové sedátko
Active B001

nosnost:
max.
150 kg

- nástěnné sklopné sedátko do sprchy
- rozměry: 320 x 370 mm
materiál: plast
barva: bílá



1 285,-

vanové sedátko
Vancouver 651C

nosnost:
max.
120 kg

- vanové sedátko
 - délkově nastavitelné podle šířky vany
- rozměry: 320 x 730 - 880 mm
materiál: kov, chrom, plast
barva: chrom, bílá



program pro zdravotně postižené



NA OBJEDNÁVKU
1 920,-

kovové madlo
Vancouver 641D

- sklopné nástěnné kovové madlo

rozměry: 760 x 213 x 78, ø 35 mm
materiál: kov
barva: bílá

nosnost:
max.
150 kg



NA OBJEDNÁVKU
2 030,-

kovové madlo
Vancouver 041H

- nástěnné nerezové úhlové madlo v kombinaci s držákem na ručníky

rozměry: 450 x 450 x 70, ø 35 mm
materiál: nerez

nosnost:
max.
150 kg



NA OBJEDNÁVKU

kovové madlo
Vancouver 641x

- nástěnné kovové madlo

materiál: kov
barva: bílá

MODEL	ROZMĚRY (mm)	CENA
641A	300 x 117, ø 35	525,-
641B	450 x 117, ø 35	595,-
641C	600 x 117, ø 35	630,-

nosnost:
max.
150 kg



NA OBJEDNÁVKU
2 665,-

kovové madlo
Vancouver 041D

- sklopné nástěnné nerezové madlo

rozměry: 760 x 213 x 78, ø 35 mm
materiál: nerez

nosnost:
max.
150 kg



NA OBJEDNÁVKU
2 445,-

kovové madlo
Vancouver 041G

- nástěnné nerezové kruhové madlo

rozměry: ø 307 x 70, ø 31 mm
materiál: nerez

nosnost:
max.
150 kg



NA OBJEDNÁVKU

kovové madlo
Vancouver 041x

- nástěnné nerezové madlo

materiál: nerez

MODEL	ROZMĚRY (mm)	CENA
041A	300 x 117, ø 35	1 030,-
041B	450 x 117, ø 35	1 065,-
041C	600 x 117, ø 35	1 100,-

nosnost:
max.
150 kg



NA OBJEDNÁVKU
2 665,-

kovové madlo
Vancouver 031D

- nástěnné nerezové úhlové madlo

rozměry: 450 x 450 x 93, ø 35 mm, úhel 135°
materiál: nerez

nosnost:
max.
150 kg



NA OBJEDNÁVKU
2 275,-

kovové madlo
Vancouver 041F

- nástěnné nerezové madlo v kombinaci s držákem toaletního papíru

rozměry: 346 x 187 x 70, ø 32 mm
materiál: nerez

nosnost:
max.
150 kg

KOUPELNOVÉ DOPLŇKY

- dávkovače mýdla
- zásobníky na papírové ručníky
- zásobníky na toaletní papír
- WC štětky
- koupelnové věšáky
- koupelnové police
- koupelnové regály
- kosmetická zrcadla
- drátěný program
- koupelnové sady
- koupelnové předložky
- protiskluzové podložky
- sprchové závěsy
- odpadkové koše

XIV



koupelnové sady

Zen



KÓD	NÁZEV	MATERIÁL	CENA
KS-ZE0001	Dávkoč mýdla / 280 ml	ABS plast	225,-
KS-ZE0003	Kelímek	ABS plast	185,-
KS-ZE0004	Mýdelník	ABS plast	120,-
KS-ZE0005	WC štětka	ABS plast	305,-

Cezar



KÓD	NÁZEV	MATERIÁL	CENA
KS-CE0001	Dávkoč mýdla / 270 ml	plast / kov	615,-
KS-CE0002	Kelímek na zubní kartáčky	plast / kov	510,-
KS-CE0003	Kelímek	plast / kov	510,-
KS-CE0004	Mýdelník	plast / kov	595,-
KS-CE0005	WC štětka	plast / kov	915,-

Hebe



KÓD	NÁZEV	MATERIÁL	CENA
KS-HE0001	Dávkoč mýdla / 250 ml	plast	295,-
KS-HE0003	Kelímek na zubní kartáčky	plast	205,-
KS-HE0004	Mýdelník	plast	170,-
KS-HE0005	WC štětka	plast	530,-

Solei



KÓD	NÁZEV	MATERIÁL	CENA
KS-SO0001	Dávkoč mýdla / 280 ml	ABS plast	225,-
KS-SO0003	Kelímek	ABS plast	185,-
KS-SO0004	Mýdelník	ABS plast	120,-
KS-SO0005	WC štětka	ABS plast	305,-

Rea



KÓD	NÁZEV	MATERIÁL	CENA
KS-RA0001	Dávkoč mýdla / 250 ml	plast	265,-
KS-RA0003	Kelímek	plast	185,-
KS-RA0004	Mýdelník	plast	185,-
KS-RA0005	WC štětka	plast	455,-

Rock



KÓD	NÁZEV	MATERIÁL	CENA
KS-RO0001	Dávkoč mýdla / 280 ml	plast	410,-
KS-RO0002	Kelímek na zubní kartáčky	plast	305,-
KS-RO0003	Kelímek	plast	285,-
KS-RO0004	Mýdelník	plast	280,-
KS-RO0005	WC štětka	plast	720,-

koupelnové sady

Isana



KÓD	NÁZEV	MATERIÁL	CENA
KS-IS0001	Dávkoč mýdla / 465 ml	kamenina	205,-
KS-IS0003	Kelímek	kamenina	140,-
KS-IS0004	Mýdelník	kamenina	135,-
KS-IS0005	WC štětka	kamenina	440,-

Graffio



KÓD	NÁZEV	MATERIÁL	CENA
KS-GR0001	Dávkoč mýdla / 330 ml	keramika	250,-
KS-GR0002	Kelímek na zubní kartáčky	keramika	135,-
KS-GR0003	Kelímek	keramika	135,-
KS-GR0004	Mýdelník	keramika	130,-
KS-GR0005	WC štětka	keramika	510,-

Kea



KÓD	NÁZEV	MATERIÁL	CENA
KS-KE0001	Dávkoč mýdla / 320 ml	keramika	375,-
KS-KE0002	Kelímek na zubní kartáčky	keramika	265,-
KS-KE0003	Kelímek	keramika	240,-
KS-KE0004	Mýdelník	keramika	240,-

Selene



KÓD	NÁZEV	MATERIÁL	CENA
KS-SE0001	Dávkoč mýdla / 380 ml	nerez / plast	540,-
KS-SE0003	Kelímek	nerez / plast	230,-
KS-SE0004	Mýdelník	nerez / plast	230,-
KS-SE0005	WC štětka	nerez / plast	590,-



odpadkové koše

odpadkový koš
OK-A1000x

- odpadkový koš
- otevírání pedálem

materiál: nerez, plast

MODEL	ROZMĚRY (mm)	OBJEM (l)	CENA
OK-A10003	ø 168 x 260	3	330,-
OK-A10005	ø 200 x 275	5	465,-
OK-A10012	ø 250 x 415	12	760,-
OK-A10020	ø 290 x 445	20	995,-

odpadkový koš Soft-Close
OK-A20006

- odpadkový koš se systémem dovírání víka Soft-Close
- otevírání pedálem

materiál: nerez, plast

MODEL	ROZMĚRY (mm)	OBJEM (l)	CENA
OK-A20006	205 x 205 x 285	6	550,-

dávkovače tekutého mýdla a papírových ručníků

dávkovač mýdla
DTM-30500X

- dávkovač tekutého mýdla
- k montáži na stěnu

materiál: ABS plast
barva: bílá / modrá - transparent

MODEL	ROZMĚRY (mm)	OBJEM (ml)	CENA
DTM-30500X	100 x 160 x 90	500	180,-

zásobník na papírové ručníky
ZPR-10001X

- dávkovač na skládané papírové ručníky
- k montáži na stěnu

materiál: ABS plast
barva: bílá / modrá - transparent

MODEL	ROZMĚRY (mm)	CENA
ZPR-10001X	270 x 110 x 270	360,-

zásobník na papírové ručníky
ZPR-10002X

- dávkovač na skládané papírové ručníky
- k montáži na stěnu

materiál: ABS plast
barva: bílá / modrá - transparent

MODEL	ROZMĚRY (mm)	CENA
ZPR-10002X	250 x 210 x 100	320,-

WC štětky



150,-

WC štětka
WC-S0001

- materiál: plast, kov
- rozměry: 350 x 100 x 100 mm



510,-

WC štětka
WC-S0012

- materiál: kov / chrom
- rozměry: 420 x 90 x 90 mm



425,-

WC štětka
WC-S0010

- materiál: keramika, plast
- rozměry: 350 x 140 x 140 mm



240,-

WC štětka
WC-S0008

- materiál: nerez - satén, plast
- rozměry: 385 x 90 x 90 mm



410,-

WC štětka
WC-S0006

- materiál: nerez - satén, plast
- rozměry: 380 x 137 x 137 mm



665,-

WC štětka
WC-S0009

- materiál: nerez, plast
- rozměry: 380 x 95 x 95 mm



410,-

WC štětka
WC-S0002

- materiál: nerez - satén, plast
- rozměry: 365 x 105 x 105 mm



245,-

WC štětka
WC-S0003

- materiál: nerez - satén, plast
- rozměry: 385 x 100 x 100 mm



200,-

WC štětka
WC-S0011

- materiál: kov / chrom
- rozměry: 350 x 100 x 100 mm
- k zavěšení na zeď

WC štětky



120,-
WC štětka
WC-S0005

- materiál: nerez, plast
- rozměry: 350 x 70 x 70 mm



85,-
náhradní hlavice WC štětky
WC-SB0001

- barva: bílá
- materiál: plast
- rozměry: 90 x 75 x 75 mm



85,-
náhradní hlavice WC štětky
WC-SC0001

- barva: černá
- materiál: plast
- rozměry: 90 x 75 x 75 mm

stojany na WC štětky



1 165,-
stojan na WC štětku a papír
WC-ST0007

- materiál: kov - chrom
- rozměry: 700 x 190 x 190 mm



1 250,-
stojan na WC štětku a papír
WC-ST0008

- materiál: kov - chrom
- rozměry: 815 x 255 x 255 mm



1 130,-
stojan na WC štětku a papír
WC-ST0009

- materiál: kov - chrom
- rozměry: 820 x 185 x 185 mm



920,-
stojan na WC štětku a papír
WC-ST0001

- materiál: kov - chrom / plast
- rozměry: 815 x 195 x 195 mm



1 000,-
stojan na WC štětku a papír
WC-ST0003

- materiál: kov - chrom, plast
- rozměry: 740 x 190 x 190 mm



1 020,-
stojan na WC štětku a papír
WC-ST0006

- materiál: kov - prášková barva / bambus
- rozměry: 750 x 190 x 190 mm

koupelnové věšáky - stojací

**1 175,-**

koupelnový věšák - stojící
KV-RS0007

- materiál: kov - chrom, dřevo
- rozměry: 1800 x 460 x 280 mm

**1 175,-**

koupelnový věšák - stojící
KV-RS0003

- materiál: kov - chrom, plast
- rozměry: 1760 x 470 x 280 mm

**1 055,-**

koupelnový věšák - stojící
KV-RS0006

- materiál: kov - chrom
- rozměry: 910 x 200 x 405 mm

**705,-**


koupelnový věšák - stojící
KV-RS0002

- materiál: kov - chrom, dřevo
- rozměry: 950 x 500 x 290 mm

**705,-**

koupelnový věšák - stojící
KV-RS0001

- materiál: kov - chrom
- rozměry: 900 x 360 x 280 mm

**970,-**

koupelnový věšák - stojící
KV-RS0005

- materiál: kov - prášková barva / bambus
- rozměry: 850 x 360 x 250 mm

koupelnové police



nástěnná police
PO-0003

- závěsná nástěnná police
- 3 x skleněná policička

povrchová úprava: chrom

MODEL	ROZMĚRY (mm)	CENA
PO-0003	435 x 695 x 230	1 195,-



nástěnná police
PO-0001

- závěsná nástěnná police
- 2 x kovová, chromovaná policička
- 2 x kovový, chromovaný věšák na ručníky

povrchová úprava: chrom

MODEL	ROZMĚRY (mm)	CENA
PO-0001	450 x 540 x 260	705,-



nástěnná police
PO-0002

- závěsná nástěnná police
- 2 x skleněná policička
- 2 x kovový, chromovaný věšák na ručníky

povrchová úprava: chrom

MODEL	ROZMĚRY (mm)	CENA
PO-0002	450 x 540 x 260	925,-

kosmetická zrcadla



kosmetické zrcadlo
KZ-0001

- kosmetické zrcadlo
- zvětšení 2 x
- naklápění zrcadla

povrchová úprava: chrom

MODEL	ROZMĚRY (mm)	CENA
KZ-0001	140 x 255 x 48	410,-



kosmetické zrcadlo
KZ-0002

- kosmetické zrcadlo
- zvětšení 2 x
- naklápění zrcadla

povrchová úprava: chrom

MODEL	ROZMĚRY (mm)	CENA
KZ-0002	150 x 350 x 150	400,-



kosmetické zrcadlo
KZ-0003

- nástěnné kosmetické zrcadlo
- zvětšení 2 x
- regulovatelné rameno zrcadla

povrchová úprava: chrom

MODEL	ROZMĚRY (mm)	CENA
KZ-0003	210 x 280 x 35	640,-

koupelnové regály



koupelnový regál
RE-50003

1 535,-

- pojízdný koupelnový regál
- 1 x kovová, chromovaná polička
- 3 x plastová zásuvka
- povrchová úprava: chrom
- rozměry: 325 x 660 x 390 mm



koupelnový regál
RE-50004

1 775,-

- pojízdný koupelnový regál
- 1 x kovová, chromovaná polička
- 4 x plastová zásuvka
- povrchová úprava: chrom
- rozměry: 330 x 790 x 390 mm



koupelnový regál
RE-20003

960,-

- koupelnový regál
- 3 x kovová, chromovaná polička
- povrchová úprava: chrom
- rozměry: 345 x 870 x 340 mm



koupelnový regál
RE-20004

1 180,-

- koupelnový regál
- 4 x kovová, chromovaná polička
- povrchová úprava: chrom
- rozměry: 400 x 1140 x 320 mm



rohový koupelnový regál
RE-30003

925,-

- rohový koupelnový regál
- 3 x kovová, chromovaná polička
- povrchová úprava: chrom
- rozměry: 440 x 765 x 225 mm



rohový koupelnový regál
RE-30004

1 185,-

- rohový koupelnový regál
- 4 x kovová, chromovaná polička
- povrchová úprava: chrom
- rozměry: 440 x 1010 x 225 mm

koupelnové regály



koupelnový regál
RE-40003

1 025,-

- pojízdný koupelnový regál
- 2 x kovová, chromovaná polička
- 1 x kovový, chromovaný koš
- povrchová úprava: chrom
- rozměry: 400 x 735 x 320 mm



koupelnový regál
RE-40004

1 315,-

- pojízdný koupelnový regál
- 2 x kovová, chromovaná polička
- 2 x kovový, chromovaný koš
- povrchová úprava: chrom
- rozměry: 400 x 980 x 320 mm



koupelnový regál
RE-10003

1 100,-

- koupelnový regál
- 3 x kovová, chromovaná polička
- povrchová úprava: chrom
- rozměry: 350 x 845 x 300 mm



koupelnový regál
RE-10004

1 440,-

- koupelnový regál
- 4 x kovová, chromovaná polička
- povrchová úprava: chrom
- rozměry: 390 x 1165 x 310 mm



drátěný program



koupelnový věšák
KV-10001 **95,-**

- nástěnný koupelnový věšák, 1 x dvojháček
- materiál: nerez
- rozměry: 50 x 40 x 55 mm



koupelnový věšák
KV-10002 **370,-**

- nástěnný koupelnový věšák, 2 x dvojháček
- materiál: nerez
- rozměry: 180 x 40 x 50 mm




koupelnový věšák
KV-20003 **440,-**

- nástěnný koupelnový věšák, 3 x háček
- materiál: nerez
- rozměry: 275 x 40 x 45 mm




koupelnový věšák
KV-20004 **575,-**

- nástěnný koupelnový věšák, 4 x háček
- materiál: nerez
- rozměry: 370 x 50 x 50 mm



koupelnový věšák
KV-40003 **125,-**

- nástěnný koupelnový věšák, 3 x věšák
- povrchová úprava: chrom
- rozměry: 250 x 170 x 100 mm



koupelnový věšák
KV-40004 **155,-**

- nástěnný koupelnový věšák, 4 x věšák
- povrchová úprava: chrom
- rozměry: 350 x 160 x 100 mm



držák toaletního papíru
WC-DR0003 **260,-**

- nástěnný držák toaletního papíru
- materiál: kov / chrom
- rozměry: 135 x 125 x 20 mm



zásobníkový stojan na WC papír
WC-DR0001 **130,-**

- materiál: kov - chrom
- rozměry: 465 x 140 x 140 mm



držák toaletního papíru
WC-DR0002 **200,-**

- držák toaletního papíru
- povrchová úprava: chrom
- rozměry: 165 x 250 x 120mm

drátěný program



drátěná police
DP-70001 **300,-**

- drátěná chromovaná polička na vanu
- povrchová úprava: chrom


rozměry: 690 x 80 x 170 mm



drátěná police
DP-12001 **305,-**

- drátěná chromovaná polička
- povrchová úprava: chrom

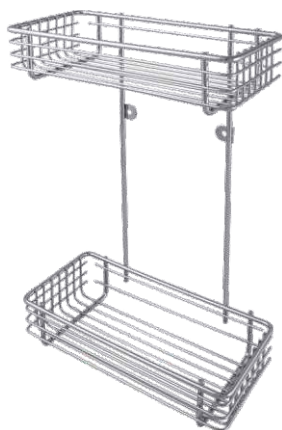
rozměry: 300 x 75 x 147 mm



drátěná police
DP-13001 **190,-**

- drátěná chromovaná polička
- povrchová úprava: chrom

rozměry: 242 x 55 x 125 mm



drátěná police
DP-13002 **410,-**

- drátěná chromovaná polička
- 2 patra
- povrchová úprava: chrom

rozměry: 242 x 365 x 125 mm



drátěná police
DP-10003 **500,-**

- rohová drátěná chromovaná polička
- 3 patra
- povrchová úprava: chrom

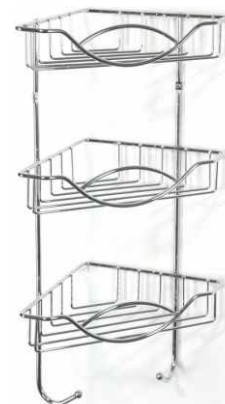
rozměry: 270 x 485 x 265 mm



drátěná police
DP-10002 **340,-**

- rohová drátěná chromovaná polička
- 2 patra
- povrchová úprava: chrom

rozměry: 265 x 315 x 265 mm



drátěná police
DP-30003 **340,-**

- rohová drátěná chromovaná polička
- 3 patra
- povrchová úprava: chrom

rozměry: 220 x 410 x 145 mm



drátěná police
DP-30002 **230,-**

- rohová drátěná chromovaná polička
- 2 patra
- povrchová úprava: chrom

rozměry: 220 x 305 x 145 mm

drátěný program, koupelnové doplňky



drátěná police
DP-40002

240,-

- rohová drátěná chromovaná policička
- 2 patra
- povrchová úprava: chrom

rozměry: 200 x 300 x 157 mm



drátěná police
DP-16001

440,-

- drátěná chromovaná policička
- 2 patra
- povrchová úprava: chrom

rozměry: 250 x 495 x 123 mm

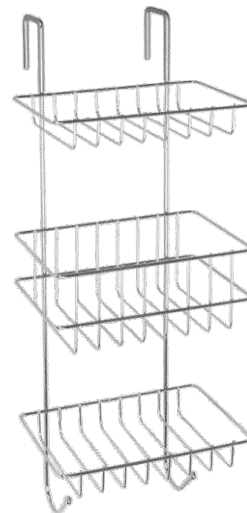


drátěná police
DP-50002

380,-

- rohová drátěná chromovaná policička
- 2 patra
- povrchová úprava: chrom

rozměry: 280 x 310 x 230 mm

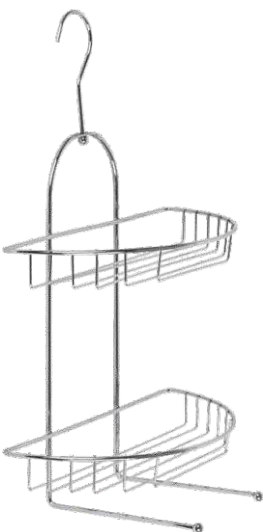


drátěná police
DP-14001

465,-

- drátěná chromovaná policička
- 2 patra
- povrchová úprava: chrom

rozměry: 225 x 570 x 180 mm



drátěná police
DP-15001

270,-

- drátěná chromovaná policička
- 2 patra, s držákem na ručníky
- povrchová úprava: chrom


rozměry: 280 x 340 x 160 mm



koupelnové předložky




KÓD	ROZMĚRY	MATERIÁL	CENA
KP-40004	600 x 400 x 20 mm	POLYESTER	285,-



KÓD	ROZMĚRY	MATERIÁL	CENA
KP-40001	600 x 400 x 20 mm	POLYESTER	285,-




KÓD	ROZMĚRY	MATERIÁL	CENA
KP-30001	800 x 500 x 5 mm	MIKROVLÁKNO / PVC	405,-



KÓD	ROZMĚRY	MATERIÁL	CENA
KP-40002	600 x 400 x 20 mm	POLYESTER	285,-



KÓD	ROZMĚRY	MATERIÁL	CENA
KP-30002	800 x 500 x 5 mm	MIKROVLÁKNO / PVC	405,-



KÓD	ROZMĚRY	MATERIÁL	CENA
KP-40003	600 x 400 x 20 mm	POLYESTER	285,-



KÓD	ROZMĚRY	MATERIÁL	CENA
KP-30003	800 x 500 x 5 mm	MIKROVLÁKNO / PVC	405,-

protiskluzové podložky



KÓD	ROZMĚRY	MATERIÁL	CENA
PP-88001	880 x 400 x 2 mm	PVC	320,-
PP-54001	540 x 540 x 2 mm	PVC	270,-



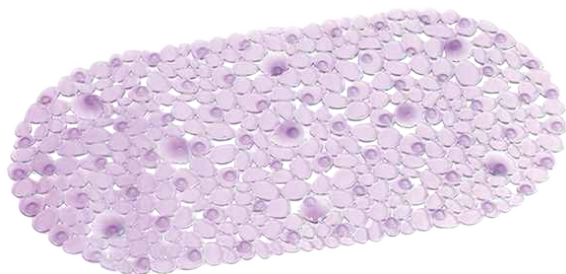
KÓD	ROZMĚRY	MATERIÁL	CENA
PP-69001	690 x 350 x 2	PVC	220,-




KÓD	ROZMĚRY	MATERIÁL	CENA
PP-67001	670 x 357 x 5	PVC	235,-



KÓD	ROZMĚRY	MATERIÁL	CENA
PP-88002	880 x 400 x 2 mm	PVC	320,-
PP-54002	540 x 540 x 2 mm	PVC	270,-



KÓD	ROZMĚRY	MATERIÁL	CENA
PP-69003	690 x 350 x 2	PVC	220,-




KÓD	ROZMĚRY	MATERIÁL	CENA
PP-88003	880 x 400 x 2 mm	PVC	320,-
PP-54003	540 x 540 x 2 mm	PVC	270,-



KÓD	ROZMĚRY	MATERIÁL	CENA
PP-69004	690 x 350 x 2	PVC	220,-




sprchové závěsy




* kroužky k zavěšení jsou součástí balení

KÓD	ROZMĚRY	MATERIÁL	CENA
SZ-10030	1800 x 1800 mm	PES	405,-



* kroužky k zavěšení jsou součástí balení

KÓD	ROZMĚRY	MATERIÁL	CENA
SZ-10017	1800 x 1800 mm	PES	405,-



* integrované kroužky k zavěšení v horním lemu závěsu

KÓD	ROZMĚRY	MATERIÁL	CENA
SZ-10019	1800 x 1800 mm	PES	490,-



* kroužky k zavěšení jsou součástí balení

KÓD	ROZMĚRY	MATERIÁL	CENA
SZ-10015	1800 x 1800 mm	PES	405,-



* integrované kroužky k zavěšení v horním lemu závěsu

KÓD	ROZMĚRY	MATERIÁL	CENA
SZ-10020	1800 x 1800 mm	PES	490,-



* kroužky k zavěšení jsou součástí balení

KÓD	ROZMĚRY	MATERIÁL	CENA
SZ-10013	1800 x 1800 mm	PES	380,-



* kroužky k zavěšení jsou součástí balení

KÓD	ROZMĚRY	MATERIÁL	CENA
SZ-10014	1800 x 1800 mm	PES	405,-

sprchové závěsy




* kroužky k zavěšení jsou součástí balení

KÓD	ROZMĚRY	MATERIÁL	CENA
SZ-10010	1800 x 1800 mm	EVA	275,-




* kroužky k zavěšení jsou součástí balení

KÓD	ROZMĚRY	MATERIÁL	CENA
SZ-10001	1800 x 1800 mm	PEVA	145,-



* kroužky k zavěšení jsou součástí balení

KÓD	ROZMĚRY	MATERIÁL	CENA
SZ-10002	1800 x 1800 mm	PEVA	145,-



* kroužky k zavěšení jsou součástí balení

KÓD	ROZMĚRY	MATERIÁL	CENA
SZ-10011	1800 x 1800 mm	EVA	275,-




* kroužky k zavěšení jsou součástí balení

KÓD	ROZMĚRY	MATERIÁL	CENA
SZ-10003	1800 x 1800 mm	PEVA	145,-



* kroužky k zavěšení jsou součástí balení

KÓD	ROZMĚRY	MATERIÁL	CENA
SZ-10004	1800 x 1800 mm	PEVA	145,-



* kroužky k zavěšení jsou součástí balení

KÓD	ROZMĚRY	MATERIÁL	CENA
SZ-10012	1800 x 1800 mm	EVA	275,-



* kroužky k zavěšení jsou součástí balení

KÓD	ROZMĚRY	MATERIÁL	CENA
SZ-10007	1800 x 1800 mm	PEVA	145,-



* kroužky k zavěšení jsou součástí balení

KÓD	ROZMĚRY	MATERIÁL	CENA
SZ-10008	1800 x 1800 mm	PEVA	145,-

sprchové závěsy



* kroužky k zavěšení jsou součástí balení

KÓD	ROZMĚRY	MATERIÁL	CENA
SZ-10006	1800 x 1800 mm	PEVA	145,-



* kroužky k zavěšení jsou součástí balení

KÓD	ROZMĚRY	MATERIÁL	CENA
SZ-10005	1800 x 1800 mm	PEVA	145,-



* kroužky k zavěšení jsou součástí balení

KÓD	ROZMĚRY	MATERIÁL	CENA
SZ-10009	1800 x 1800 mm	PEVA	145,-

držáky sprchových závěsů



TELESKOPICKÝ DRŽÁK
SPRCHOVÝCH ZÁVĚSŮ

KÓD	ROZMĚRY	MATERIÁL	CENA
SZ-TDB001	700 - 1200 mm	HLINÍK / BÍLÁ	155,-
SZ-TDB002	1100 - 2000 mm	HLINÍK / BÍLÁ	190,-
SZ-TDB003	1400 - 2600 mm	HLINÍK / BÍLÁ	220,-



TELESKOPICKÝ DRŽÁK
SPRCHOVÝCH ZÁVĚSŮ

KÓD	ROZMĚRY	MATERIÁL	CENA
SZ-TDC001	700 - 1200 mm	HLINÍK / CHROM	200,-
SZ-TDC002	1100 - 2000 mm	HLINÍK / CHROM	235,-
SZ-TDC003	1400 - 2600 mm	HLINÍK / CHROM	275,-



ROHOVÝ TELESKOPICKÝ DRŽÁK
SPRCHOVÝCH ZÁVĚSŮ

KÓD	ROZMĚRY	MATERIÁL	CENA
SZ-RD001	800 x 940 - 1800 mm	HLINÍK / BÍLÁ	340,-




STROPNÍ ÚCHYT PRO
DRŽÁK SPRCHOVÝCH ZÁVĚSŮ

KÓD	ROZMĚRY	MATERIÁL	CENA
SZ-SU001	78 x 770 x 30 mm	HLINÍK / BÍLÁ	190,-



DRŽÁK SPRCHOVÝCH ZÁVĚSŮ

KÓD	ROZMĚRY	MATERIÁL	CENA
SZ-DR002	900 x 30 x 900 mm	HLINÍK / BÍLÁ	410,-



DRŽÁK SPRCHOVÝCH ZÁVĚSŮ

KÓD	ROZMĚRY	MATERIÁL	CENA
SZ-DR001	900 x 25 x 900 mm	HLINÍK / BÍLÁ	375,-

KUCHYŇSKÉ BATERIE

- dřezové baterie
- dřezové baterie s vytahovací sprškou



XV



antalya

amsterdam

andorra



Antalya 063M
1 495,-



Amsterdam 062M
2 560,-



Andorra 061M
1 910,-



Andorra 065M
3 930,-



Andorra 071M
2 845,-



Andorra 772M
3 655,-



Antalya 024M
1 595,-



Amsterdam 2620
2 990,-



Andorra 062M
1 475,-



Andorra 066M
1 200,-



Andorra 072M
2 775,-



Andorra 272M
3 655,-

Antalya 063M

- Kuchyňská dřezová baterie
- Dosah výtoku: 195 mm
 - Výška baterie: 308 mm
 - Provedení: chrom

Amsterdam 062M

- Kuchyňská dřezová baterie
- Dosah výtoku: 206 mm
 - Výška baterie: 291 mm
 - Provedení: chrom

Andorra 061M

- Kuchyňská dřezová baterie se sklopným výtokovým ramínkem
- Dosah výtoku: 183 mm
 - Výška baterie: 295 mm
 - Provedení: chrom

Andorra 065M

- Kuchyňská dřezová baterie s připojením na filtr vody
- Dosah výtoku: 246 mm
 - Výška baterie: 354 mm
 - Provedení: chrom

Andorra 071M

- Kuchyňská dřezová baterie s vytahovací sprškou
- Dosah výtoku: 215 mm
 - Výška baterie: 262 mm
 - Provedení: chrom

Andorra 772M

- Kuchyňská dřezová baterie s vytahovací sprškou
- Dosah výtoku: 223 mm
 - Výška baterie: 416 mm
 - Provedení: chrom/písková

Antalya 024M

- Kuchyňská dřezová baterie
- Dosah výtoku: 151 mm
 - Výška baterie: 254 mm
 - Provedení: chrom

Amsterdam 2620

- Kuchyňská dřezová baterie
- Dosah výtoku: 206 mm
 - Výška baterie: 291 mm
 - Provedení: chrom/grafit

Andorra 062M

- Kuchyňská dřezová baterie
- Dosah výtoku: 173 mm
 - Výška baterie: 355 mm
 - Provedení: chrom

Andorra 066M

- Kuchyňská dřezová baterie
- Dosah výtoku: 210 mm
 - Výška baterie: 249 mm
 - Provedení: chrom

Andorra 072M

- Kuchyňská dřezová baterie s vytahovací sprškou
- Dosah výtoku: 223 mm
 - Výška baterie: 416 mm
 - Provedení: chrom

Andorra 272M

- Kuchyňská dřezová baterie s vytahovací sprškou
- Dosah výtoku: 223 mm
 - Výška baterie: 416 mm
 - Provedení: chrom/černá

andorra



Andorra 073M
3 070,-



Andorra W730
3 225,-



Andorra B64M
3 830,-

curych



Curych 063M
3 505,-

florencie



Florencie 060M
1 040,-

ingolstadt



Ingolstadt 062D
2 735,-

austin



Andorra B730
3 225,-



Andorra 064M
3 400,-



Austin 063M
2 670,-

calgary



Calgary 060M
1 770,-



Florencie 080M
1 395,-



Ingolstadt M62D
3 390,-

Andorra 073M

- Kuchyňská dřezová baterie s vytahovací sprškou**
- Dosah výtoku: 214 mm
 - Výška baterie: 307 mm
 - Provedení: chrom

Andorra W730

- Kuchyňská dřezová baterie s vytahovací sprškou**
- Dosah výtoku: 214 mm
 - Výška baterie: 307 mm
 - Provedení: chrom/bílá

Andorra B64M

- Kuchyňská dřezová baterie s připojením na filtr vody**
- Dosah výtoku: 197 mm
 - Výška baterie: 398 mm
 - Hadička dl. 1000 mm s rychlospojkou pro připojení k vodnímu filtru
 - Provedení: černá/měď

Curych 063M

- Kuchyňská dřezová baterie**
- Dosah výtoku: 187 mm
 - Výška baterie: 295 mm
 - Provedení: chrom

Florencie 060M

- Kuchyňská dřezová baterie**
- Dosah výtoku: 229 mm
 - Výška baterie: 171 mm
 - Provedení: chrom

Ingolstadt 062D

- Kuchyňská dřezová retro baterie**
- Dosah výtoku: 191 mm
 - Výška baterie: 399 mm
 - Provedení: chrom

Andorra B730

- Kuchyňská dřezová baterie s vytahovací sprškou**
- Dosah výtoku: 214 mm
 - Výška baterie: 307 mm
 - Provedení: chrom/černá

Andorra 064M

- Kuchyňská dřezová baterie s připojením na filtr vody**
- Dosah výtoku: 197 mm
 - Výška baterie: 398 mm
 - Hadička dl. 1000 mm s rychlospojkou pro připojení k vodnímu filtru
 - Provedení: chrom/černá

Austin 063M

- Kuchyňská dřezová baterie**
- Vyměnitelná ovládací páka (chrom, nebo s květinovým motivem)
 - Dosah výtoku: 207 mm
 - Výška baterie: 285 mm
 - Provedení: chrom

Calgary 060M

- Kuchyňská dřezová baterie**
- Dosah výtoku: 204 mm
 - Výška baterie: 151 mm
 - Provedení: chrom

Florencie 080M

- Kuchyňská dřezová baterie**
- Dosah výtoku: 277 mm
 - Rozteč připojení: 150 ± 20 mm
 - Provedení: chrom

Ingolstadt M62D

- Kuchyňská dřezová retro baterie**
- Dosah výtoku: 191 mm
 - Výška baterie: 399 mm
 - Provedení: mosaz

geneva



Geneva 063M
2 650,-



Geneva B630
2 755,-

gefell



Gefell W720
3 190,-

leun



Leun 072M
2 575,-



Leun W720
2 945,-

lyon



Lyon 060D
1 325,-

gefell



Geneva W630
2 755,-



Gefell B720
3 190,-



Gefell R720
3 190,-



Leun B720
2 945,-

chamonix



Chamonix Clinic 060C
1 545,-



Lyon 080D
1 485,-

Geneva 063M

- Kuchyňská dřezová baterie
- Dosah výtoku: 188 mm
 - Výška baterie: 266 mm
 - Provedení: chrom

Geneva B630

- Kuchyňská dřezová baterie
- Dosah výtoku: 188 mm
 - Výška baterie: 266 mm
 - Provedení: chrom/černá

Gefell W720

- Kuchyňská dřezová baterie s vyťahovací sprškou
- 2-funkční vyťahovací sprška
 - Dosah výtoku: 200 mm
 - Výška baterie: 479 mm
 - Provedení: chrom/bílá

Leun 072M

- Kuchyňská dřezová baterie s vyťahovací sprškou
- 2-funkční vyťahovací sprška
 - Dosah výtoku: 220 mm
 - Výška baterie: 443 mm
 - Provedení: chrom

Leun W720

- Kuchyňská dřezová baterie s vyťahovací sprškou
- 2-funkční vyťahovací sprška
 - Dosah výtoku: 220 mm
 - Výška baterie: 443 mm
 - Provedení: chrom/bílá

Lyon 060D

- Kuchyňská dřezová baterie
- Dosah výtoku: 161 mm
 - Výška baterie: 267 mm
 - Provedení: chrom

Geneva W630

- Kuchyňská dřezová baterie
- Dosah výtoku: 188 mm
 - Výška baterie: 266 mm
 - Provedení: chrom/bílá

Gefell B720

- Kuchyňská dřezová baterie s vyťahovací sprškou
- 2-funkční vyťahovací sprška
 - Dosah výtoku: 200 mm
 - Výška baterie: 479 mm
 - Provedení: chrom/černá

Gefell R720

- Kuchyňská dřezová baterie s vyťahovací sprškou
- 2-funkční vyťahovací sprška
 - Dosah výtoku: 200 mm
 - Výška baterie: 479 mm
 - Provedení: chrom/červená

Leun B720

- Kuchyňská dřezová baterie s vyťahovací sprškou
- 2-funkční vyťahovací sprška
 - Dosah výtoku: 220 mm
 - Výška baterie: 443 mm
 - Provedení: chrom/černá

Chamonix Clinic 060C

- Kuchyňská dřezová baterie s prodlouženou ovládací pákou
- Dosah výtoku: 204 mm
 - Výška baterie: 206 mm
 - Provedení: chrom

Lyon 080D

- Kuchyňská dřezová baterie
- Dosah výtoku: 271 mm
 - Rozteč připojení: 150 ± 20 mm
 - Provedení: chrom

minden



Minden G62M
1 630,-



Minden R62M
1 630,-



Minden Y62M
1 630,-



Minden S62M
1 630,-



Perth 260M
1 240,-



Perth 760M
1 375,-

milano



Minden O62M
1 630,-



Minden W62M
1 630,-



Minden B62M
1 630,-



Milano 060A
3 385,-



Perth 271M
2 205,-



Perth 771M
2 205,-

Minden G62M
Kuchyňská dřezová baterie
• Dosah výtoku: 173 mm
• Výška baterie: 355 mm
• Provedení: zelená

Minden R62M
Kuchyňská dřezová baterie
• Dosah výtoku: 173 mm
• Výška baterie: 355 mm
• Provedení: červená

Minden Y62M
Kuchyňská dřezová baterie
• Dosah výtoku: 173 mm
• Výška baterie: 355 mm
• Provedení: žlutá

Minden S62M
Kuchyňská dřezová baterie
• Dosah výtoku: 173 mm
• Výška baterie: 355 mm
• Provedení: šedá

Perth 260M
Kuchyňská dřezová baterie
• Dosah výtoku: 218 mm
• Výška baterie: 164 mm
• Provedení: grafit

Perth 760M
Kuchyňská dřezová baterie
• Dosah výtoku: 218 mm
• Výška baterie: 164 mm
• Provedení: písková

Minden O62M
Kuchyňská dřezová baterie
• Dosah výtoku: 173 mm
• Výška baterie: 355 mm
• Provedení: oranž

Minden W62M
Kuchyňská dřezová baterie
• Dosah výtoku: 173 mm
• Výška baterie: 355 mm
• Provedení: bílá

Minden B62M
Kuchyňská dřezová baterie
• Dosah výtoku: 173 mm
• Výška baterie: 355 mm
• Provedení: černá

Milano 060A
Kuchyňská dřezová baterie
• Dosah výtoku: 216 mm
• Výška baterie: 500 mm
• Provedení: chrom

Perth 271M
Kuchyňská dřezová baterie s
vytahovací sprškou
• Dosah výtoku: 194 mm
• Výška baterie: 182 mm
• Provedení: grafit

Perth 771M
Kuchyňská dřezová baterie s
vytahovací sprškou
• Dosah výtoku: 194 mm
• Výška baterie: 182 mm
• Provedení: písková

new york



New York 260M
1 090,-



New York 266M
1 290,-



New York 262M
1 865,-

neuffen



Neuffen 071M
1 870,-



Sevilla 063M
3 400,-



Wellington 062M
2 245,-



New York 760M
1 115,-



New York 766M
1 290,-



New York 762M
1 445,-

ljublana



Ljublana 063M
2 380,-



Poprad 071N
1 335,-



New York 260M

- Kuchyňská dřezová baterie
- Dosah výtoku: 220 mm
 - Výška baterie: 135 mm
 - Provedení: grafit

New York 266M

- Kuchyňská dřezová baterie
- Dosah výtoku: 210 mm
 - Výška baterie: 255 mm
 - Provedení: grafit

New York 262M

- Kuchyňská dřezová baterie
- Dosah výtoku: 173 mm
 - Výška baterie: 355 mm
 - Provedení: grafit

Neuffen 071M

- Kuchyňská dřezová baterie s vytahovací sprškou
- Dosah výtoku: 184 mm
 - Výška baterie: 164 mm
 - Provedení: chrom

Sevilla 063M

- Kuchyňská dřezová baterie
- Dosah výtoku: 187 mm
 - Výška baterie: 295 mm
 - Provedení: chrom

New York 760M

- Kuchyňská dřezová baterie
- Dosah výtoku: 220 mm
 - Výška baterie: 135 mm
 - Provedení: písková

New York 766M

- Kuchyňská dřezová baterie
- Dosah výtoku: 210 mm
 - Výška baterie: 255 mm
 - Provedení: písková

New York 762M

- Kuchyňská dřezová baterie
- Dosah výtoku: 173 mm
 - Výška baterie: 355 mm
 - Provedení: písková

Ljublana 063M

- Kuchyňská dřezová baterie
- Dosah výtoku: 186 mm
 - Výška baterie: 276 mm
 - Provedení: chrom

Poprad 071N

- Kuchyňská dřezová baterie s vytahovací sprškou
- Dosah výtoku: 184 mm
 - Výška baterie: 164 mm
 - Provedení: chrom

Wellington 062M

- Kuchyňská dřezová baterie
- Dosah výtoku: 183 mm
 - Výška baterie: 338 mm
 - Provedení: chrom

eco

jakarta

tokio

verl



Eco 060M
555,-

Jakarta 060M
625,-

Jakarta 080M
870,-

Jakarta 066M
1 070,-

Tokio 060D
790,-

Verl 060M
835,-

lindau



Eco 080M
765,-

Jakarta Clinic 060C
735,-

Jakarta Clinic 080C
960,-

Lindau 062M
1 015,-

Tokio 080D
950,-

Verl 080M
1 095,-

Eco 060M

Jakarta 060M

Jakarta 080M

Jakarta 066M

Tokio 060D

Verl 060M

- Kuchyňská dřezová baterie**
- Dosah výtoku: 211 mm
 - Výška baterie: 134 mm
 - Provedení: chrom

- Kuchyňská dřezová baterie**
- Dosah výtoku: 219 mm
 - Výška baterie: 158 mm
 - Provedení: chrom

- Kuchyňská dřezová baterie**
- Dosah výtoku: 270 mm
 - Rozteč připojení: 150 ± 20 mm
 - Provedení: chrom

- Kuchyňská dřezová baterie**
- Dosah výtoku: 215 mm
 - Výška baterie: 256 mm
 - Provedení: chrom

- Kuchyňská dřezová baterie**
- Dosah výtoku: 195 mm
 - Výška baterie: 277 mm
 - Provedení: chrom

- Kuchyňská dřezová baterie**
- Dosah výtoku: 219 mm
 - Výška baterie: 158 mm
 - Provedení: chrom

Eco 080M

Jakarta Clinic 060C

Jakarta Clinic 080C

Lindau 062M

Tokio 080D

Verl 080M

- Kuchyňská dřezová baterie**
- Dosah výtoku: 273 mm
 - Rozteč připojení: 150 ± 20 mm
 - Provedení: chrom

- Kuchyňská dřezová baterie s prodlouženou ovládací pákou**
- Dosah výtoku: 219 mm
 - Výška baterie: 212 mm
 - Provedení: chrom

- Kuchyňská dřezová baterie s prodlouženou ovládací pákou**
- Dosah výtoku: 270 mm
 - Rozteč připojení: 150 ± 20 mm
 - Provedení: chrom

- Kuchyňská dřezová baterie**
- Dosah výtoku: 180 mm
 - Výška baterie: 360 mm
 - Provedení: chrom

- Kuchyňská dřezová baterie**
- Dosah výtoku: 272 mm
 - Rozteč připojení: 150 ± 20 mm
 - Provedení: chrom

- Kuchyňská dřezová baterie s vytahovací sprškou**
- Dosah výtoku: 277 mm
 - Rozteč připojení: 150 ± 20 mm
 - Provedení: chrom



- nerezové kuchyňské dřezy
- granitové kuchyňské dřezy
- granitovo-nerezové kuchyňské dřezy
- keramické kuchyňské dřezy



nerezové dřezy



Albertville 010B
2 815,-



Bern 0113
6 745,-



Donin 0113
1 185,-



Casablanca 0803
1 230,-



Casablanca 0813
1 285,-



Aurich 0113
4 615,-



Albertville 010C
3 360,-



Bern 0513
7 355,-



Stein 011C
1 185,-



Casablanca 3803
1 765,-



Casablanca 3813
1 825,-



Aurich 0513
5 885,-

Albertville 010B

Kuchyňský nerezový dřez - poddeskový

- Šířka: 420 mm
- Délka: 360 mm
- Hloubka komory: 180 mm
- Do skříňky: 400 mm
- Počet komor: 1
- ø odpadu: 3 1/2"
- Automatické uzavírání odtoku
- Provedení: satén

Bern 0113

Kuchyňský nerezový dřez s odkapávačem

- Šířka: 500 mm
- Délka: 860 mm
- Hloubka komory: 210 mm
- Do skříňky: 500 mm
- Počet komor: 1
- ø odpadu: 3 1/2"
- Automatické uzavírání odtoku
- Provedení: satén

Donin 0113

Kuchyňský nerezový dřez s odkapávačem

- Šířka: 430 mm
- Délka: 780 mm
- Hloubka komory: 165 mm
- Do skříňky: 600 mm
- Počet komor: 1
- ø odpadu: 3 1/2"
- Provedení: satén

Casablanca 0803

Kuchyňský nerezový dřez

- Šířka: 425 mm
- Délka: 425 mm
- Hloubka komory: 170 mm
- Do skříňky: 450 mm
- Počet komor: 1
- ø odpadu: 3 1/2"
- Provedení: satén

Casablanca 0813

Kuchyňský nerezový dřez

- Šířka: 480 mm
- Délka: 480 mm
- Hloubka komory: 170 mm
- Do skříňky: 450 mm
- Počet komor: 1
- ø odpadu: 3 1/2"
- Provedení: satén

Aurich 0113

Kuchyňský nerezový dřez s odkapávačem

- Šířka: 500 mm
- Délka: 780 mm
- Hloubka komory: 220 mm
- Do skříňky: 600 mm
- Počet komor: 1
- ø odpadu: 3 1/2"
- Automatické uzavírání odtoku
- Provedení: satén

Albertville 010C

Kuchyňský nerezový dřez - poddeskový

- Šířka: 420 mm
- Délka: 470 mm
- Hloubka komory: 180 mm
- Do skříňky: 450 mm
- Počet komor: 1
- ø odpadu: 3 1/2"
- Automatické uzavírání odtoku
- Provedení: satén

Bern 0513

Kuchyňský nerezový dřez s odkapávačem

- Šířka: 500 mm
- Délka: 970 mm
- Hloubka komory: 210 mm
- Do skříňky: 600 mm
- Počet komor: 1,5
- ø odpadu: 3 1/2"
- Automatické uzavírání odtoku
- Provedení: satén

Stein 011C

Kuchyňský nerezový dřez s odkapávačem

- Šířka: 450 mm
- Délka: 580 mm
- Hloubka komory: 170 mm
- Do skříňky: 500 mm
- Počet komor: 1
- ø odpadu: 3 1/2"
- Provedení: satén

Casablanca 3803

Kuchyňský nerezový dřez

- Šířka: 425 mm
- Délka: 425 mm
- Hloubka komory: 170 mm
- Do skříňky: 450 mm
- Počet komor: 1
- ø odpadu: 3 1/2"
- Provedení: dekor

Casablanca 3813

Kuchyňský nerezový dřez

- Šířka: 480 mm
- Délka: 480 mm
- Hloubka komory: 170 mm
- Do skříňky: 450 mm
- Počet komor: 1
- ø odpadu: 3 1/2"
- Provedení: dekor

Aurich 0513

Kuchyňský nerezový dřez s odkapávačem

- Šířka: 500 mm
- Délka: 970 mm
- Hloubka komory: 215 mm
- Do skříňky: 600 mm
- Počet komor: 1,5
- ø odpadu: 3 1/2"
- Automatické uzavírání odtoku
- Provedení: satén

nerezové dřezy



Vilseck 0113
3 280,-



Dormagen 0203
2 350,-



Lugano 0110
1 210,-



Lugano 0113
1 395,-



Mengen 0100
1 180,-



Pula 0113
15 640,-



Montáž v rovině
s pracovní deskou



Vilseck 0513
4 040,-



Dormagen 3203
2 490,-



Lugano 3110
1 440,-



Lugano 3113
1 625,-



Mengen 3100
1 590,-



Pula 0513
19 980,-



Montáž v rovině
s pracovní deskou

Vilseck 0113

- Kuchyňský nerezový dřez s odkapávačem**
- Šířka: 500 mm
 - Délka: 860 mm
 - Hloubka komory: 205 mm
 - Do skříňky: 600 mm
 - Počet komor: 1
 - ø odpadu: 3 1/2"
 - Provedení: satén

Dormagen 0203

- Kuchyňský nerezový dřez**
- Šířka: 435 mm
 - Délka: 785 mm
 - Hloubka komory: 150 mm
 - Do skříňky: 800 mm
 - Počet komor: 2
 - ø odpadu: 3 1/2"
 - Provedení: satén

Lugano 0110

- Kuchyňský nerezový dřez s odkapávačem**
- Šířka: 435 mm
 - Délka: 760 mm
 - Hloubka komory: 145 mm
 - Do skříňky: 500 mm
 - Počet komor: 1
 - ø odpadu: 2"
 - Provedení: satén

Lugano 0113

- Kuchyňský nerezový dřez s odkapávačem**
- Šířka: 435 mm
 - Délka: 760 mm
 - Hloubka komory: 145 mm
 - Do skříňky: 500 mm
 - Počet komor: 1
 - ø odpadu: 3 1/2"
 - Provedení: satén

Mengen 0100

- Kuchyňský nerezový dřez**
- Šířka: 440 mm
 - Délka: 410 mm
 - Hloubka komory: 165 mm
 - Do skříňky: 400 mm
 - Počet komor: 1
 - ø odpadu: 3 1/2"
 - Provedení: satén

Pula 0113

- Kuchyňský nerezový dřez s odkapávačem**
- Šířka: 500 mm
 - Délka: 1000 mm
 - Hloubka komory: 200 mm
 - Do skříňky: 600 mm
 - Počet komor: 1
 - ø odpadu: 3 1/2"
 - Automatické uzavírání odtoku
 - **Možnost montáže v rovině s pracovní deskou**
 - Provedení: satén

Vilseck 0513

- Kuchyňský nerezový dřez s odkapávačem**
- Šířka: 500 mm
 - Délka: 970 mm
 - Hloubka komory: 200 mm
 - Do skříňky: 600 mm
 - Počet komor: 1,5
 - ø odpadu: 3 1/2"
 - Provedení: satén

Dormagen 3203

- Kuchyňský nerezový dřez**
- Šířka: 435 mm
 - Délka: 785 mm
 - Hloubka komory: 150 mm
 - Do skříňky: 800 mm
 - Počet komor: 2
 - ø odpadu: 3 1/2"
 - Provedení: dekor

Lugano 3110

- Kuchyňský nerezový dřez s odkapávačem**
- Šířka: 435 mm
 - Délka: 760 mm
 - Hloubka komory: 145 mm
 - Do skříňky: 500 mm
 - Počet komor: 1
 - ø odpadu: 2"
 - Provedení: dekor

Lugano 3113

- Kuchyňský nerezový dřez s odkapávačem**
- Šířka: 435 mm
 - Délka: 760 mm
 - Hloubka komory: 145 mm
 - Do skříňky: 500 mm
 - Počet komor: 1
 - ø odpadu: 2"
 - Provedení: dekor

Mengen 3100

- Kuchyňský nerezový dřez**
- Šířka: 440 mm
 - Délka: 410 mm
 - Hloubka komory: 165 mm
 - Do skříňky: 400 mm
 - Počet komor: 1
 - ø odpadu: 3 1/2"
 - Provedení: dekor

Pula 0513

- Kuchyňský nerezový dřez s odkapávačem**
- Šířka: 500 mm
 - Délka: 1000 mm
 - Hloubka komory: 200 mm
 - Do skříňky: 600 mm
 - Počet komor: 1,5
 - ø odpadu: 3 1/2"
 - Automatické uzavírání odtoku
 - **Možnost montáže v rovině s pracovní deskou**
 - Provedení: satén

nerezové dřezy



Sanghai 011P
14 380,-

Montáž v rovině
s pracovní deskou



Eggesin 010A
4 355,-



Eggesin 050C
6 565,-



Sienna 011A
1 995,-



Sienna 0113
2 320,-



Sienna 0513
3 145,-



Sanghai 051P
16 730,-

Montáž v rovině
s pracovní deskou



Eggesin 010B
4 745,-



Sienna 311A
2 070,-



Sienna 3113
2 455,-



Sienna 3513
3 455,-

Sanghai 011P

- Kuchyňský nerezový dřez s odkapávačem
- Šířka: 500 mm
- Délka: 800 mm
- Hloubka komory: 200 mm
- Do skříňky: 500 mm
- Počet komor: 1
- ø odpadu: 3 1/2"
- Automatické uzavírání odtoku
- **Možnost montáže v rovině s pracovní deskou**
- Provedení: satén

Eggesin 010A

- Kuchyňský nerezový dřez - poddeskový
- Šířka: 380 mm
- Délka: 440 mm
- Hloubka komory: 200 mm
- Do skříňky: 400 mm
- Počet komor: 1
- ø odpadu: 3 1/2"
- Provedení: satén

Eggesin 050C

- Kuchyňský nerezový dřez - poddeskový
- Šířka: 440 mm
- Délka: 570 mm
- Hloubka komory: 200 mm
- Do skříňky: 600 mm
- Počet komor: 1,5
- ø odpadu: 3 1/2"
- Provedení: satén

Sienna 011A

- Kuchyňský nerezový dřez s odkapávačem
- Šířka: 500 mm
- Délka: 580 mm
- Hloubka komory: 170 mm
- Do skříňky: 450 mm
- Počet komor: 1
- ø odpadu: 3 1/2"
- Provedení: satén

Sienna 0113

- Kuchyňský nerezový dřez s odkapávačem
- Šířka: 490 mm
- Délka: 780 mm
- Hloubka komory: 160 mm
- Do skříňky: 500 mm
- Počet komor: 1
- ø odpadu: 3 1/2"
- Provedení: satén

Sienna 0513

- Kuchyňský nerezový dřez s odkapávačem
- Šířka: 490 mm
- Délka: 780 mm
- Hloubka komory: 160 mm
- Do skříňky: 500 mm
- Počet komor: 1
- ø odpadu: 3 1/2"
- Provedení: satén

Sanghai 051P

- Kuchyňský nerezový dřez s odkapávačem
- Šířka: 500 mm
- Délka: 1000 mm
- Hloubka komory: 200 mm
- Do skříňky: 600 mm
- Počet komor: 1,5
- ø odpadu: 3 1/2"
- Automatické uzavírání odtoku
- **Možnost montáže v rovině s pracovní deskou**
- Provedení: satén

Eggesin 010B

- Kuchyňský nerezový dřez - poddeskový
- Šířka: 440 mm
- Délka: 440 mm
- Hloubka komory: 200 mm
- Do skříňky: 450 mm
- Počet komor: 1
- ø odpadu: 3 1/2"
- Provedení: satén

Sienna 311A

- Kuchyňský nerezový dřez s odkapávačem
- Šířka: 500 mm
- Délka: 580 mm
- Hloubka komory: 170 mm
- Do skříňky: 450 mm
- Počet komor: 1
- ø odpadu: 3 1/2"
- Provedení: dekor

Sienna 3113

- Kuchyňský nerezový dřez s odkapávačem
- Šířka: 490 mm
- Délka: 780 mm
- Hloubka komory: 160 mm
- Do skříňky: 500 mm
- Počet komor: 1
- ø odpadu: 3 1/2"
- Provedení: dekor

Sienna 3513

- Kuchyňský nerezový dřez s odkapávačem
- Šířka: 490 mm
- Délka: 780 mm
- Hloubka komory: 160 mm
- Do skříňky: 600 mm
- Počet komor: 1
- ø odpadu: 3 1/2"
- Provedení: dekor

nerezové dřezy



Talin 0100
1 195,-



Talin 0110
1 290,-



Talin 0113
1 475,-



Talin 0200
1 950,-



Miami 0103
2 275,-



Miami 0203
2 810,-



Talin 3100
1 350,-



Talin 3110
1 490,-



Talin 3113
1 680,-



Talin 3200
2 050,-



Miami 3103
2 485,-



Miami 3203
2 650,-

Talin 0100

- Kuchyňský nerezový dřez**
- Šířka: 380 mm
 - Délka: 380 mm
 - Hloubka komory: 150 mm
 - Do skříňky: 400 mm
 - Počet komor: 1
 - ø odpadu: 2"
 - Provedení: satén

Talin 0110

- Kuchyňský nerezový dřez s odkapávačem**
- Šířka: 435 mm
 - Délka: 760 mm
 - Hloubka komory: 150 mm
 - Do skříňky: 500 mm
 - Počet komor: 1
 - ø odpadu: 2"
 - Provedení: satén

Talin 0113

- Kuchyňský nerezový dřez s odkapávačem**
- Šířka: 510 mm
 - Délka: 580 mm
 - Hloubka komory: 150 mm
 - Do skříňky: 450 mm
 - Počet komor: 1
 - ø odpadu: 3 1/2"
 - Provedení: satén

Talin 0200

- Kuchyňský nerezový dřez**
- Šířka: 440 mm
 - Délka: 790 mm
 - Hloubka komory: 150 mm
 - Do skříňky: 800 mm
 - Počet komor: 2
 - ø odpadu: 2"
 - Provedení: satén

Miami 0103

- Kuchyňský nerezový dřez**
- Šířka: 500 mm
 - Délka: 600 mm
 - Hloubka komory: 180 mm
 - Do skříňky: 600 mm
 - Počet komor: 1
 - ø odpadu: 3 1/2"
 - Provedení: satén

Miami 0203

- Kuchyňský nerezový dřez**
- Šířka: 500 mm
 - Délka: 800 mm
 - Hloubka komory: 150 mm
 - Do skříňky: 800 mm
 - Počet komor: 2
 - ø odpadu: 3 1/2"
 - Provedení: satén

Talin 3100

- Kuchyňský nerezový dřez**
- Šířka: 380 mm
 - Délka: 380 mm
 - Hloubka komory: 150 mm
 - Do skříňky: 400 mm
 - Počet komor: 1
 - ø odpadu: 2"
 - Provedení: dekor

Talin 3110

- Kuchyňský nerezový dřez s odkapávačem**
- Šířka: 435 mm
 - Délka: 760 mm
 - Hloubka komory: 150 mm
 - Do skříňky: 500 mm
 - Počet komor: 1
 - ø odpadu: 2"
 - Provedení: dekor

Talin 3113

- Kuchyňský nerezový dřez s odkapávačem**
- Šířka: 510 mm
 - Délka: 580 mm
 - Hloubka komory: 150 mm
 - Do skříňky: 450 mm
 - Počet komor: 1
 - ø odpadu: 3 1/2"
 - Provedení: dekor

Talin 3200

- Kuchyňský nerezový dřez**
- Šířka: 440 mm
 - Délka: 790 mm
 - Hloubka komory: 150 mm
 - Do skříňky: 800 mm
 - Počet komor: 2
 - ø odpadu: 2"
 - Provedení: dekor

Miami 3103

- Kuchyňský nerezový dřez**
- Šířka: 600 mm
 - Délka: 500 mm
 - Hloubka komory: 180 mm
 - Do skříňky: 600 mm
 - Počet komor: 1
 - ø odpadu: 3 1/2"
 - Provedení: dekor

Miami 3203

- Kuchyňský nerezový dřez**
- Šířka: 500 mm
 - Délka: 800 mm
 - Hloubka komory: 150 mm
 - Do skříňky: 800 mm
 - Počet komor: 2
 - ø odpadu: 3 1/2"
 - Provedení: dekor

nerezové dřezy




Toronto 010A
1 015,-



Toronto 011B
1 645,-,-



Toronto 011C
1 310,-



Toronto 0210
2 570,-



Toronto 0810
1 100,-



Xanten 0113
1 930,-




Toronto 310A
1 255,-



Toronto 311B
1 940,-



Toronto 311C
1 300,-



Toronto 3210
3 200,-



Toronto 3810
1 310,-



Xanten 3113
2 235,-

Toronto 010A

- Kuchyňský nerezový dřez**
- Šířka: 400 mm
 - Délka: 500 mm
 - Hloubka komory: 150 mm
 - Do skříňky: 450 mm
 - Počet komor: 1
 - ø odpadu: 3 1/2"
 - Provedení: satén

Toronto 011B

- Kuchyňský nerezový dřez s odkapávačem**
- Šířka: 480 mm
 - Délka: 770 mm
 - Hloubka komory: 165 mm
 - Do skříňky: 500 mm
 - Počet komor: 1
 - ø odpadu: 3 1/2"
 - Provedení: satén

Toronto 011C

- Kuchyňský nerezový dřez s odkapávačem**
- Šířka: 445 mm
 - Délka: 580 mm
 - Hloubka komory: 160 mm
 - Do skříňky: 450 mm
 - Počet komor: 1
 - ø odpadu: 3 1/2"
 - Provedení: satén

Toronto 0210

- Kuchyňský nerezový dřez s odkapávačem**
- Šířka: 500 mm
 - Délka: 1165 mm
 - Hloubka komory: 140 mm
 - Do skříňky: 800 mm
 - Počet komor: 2
 - ø odpadu: 2"
 - Provedení: satén

Toronto 0810

- Kuchyňský nerezový dřez**
- Šířka: 480 mm
 - Délka: 480 mm
 - Hloubka komory: 150 mm
 - Do skříňky: 450 mm
 - Počet komor: 1
 - ø odpadu: 2"
 - Provedení: satén

Xanten 0113

- Kuchyňský nerezový dřez s odkapávačem**
- Šířka: 435 mm
 - Délka: 780 mm
 - Hloubka komory: 160 mm
 - Do skříňky: 500 mm
 - Počet komor: 2
 - ø odpadu: 3 1/2"
 - Provedení: satén

Toronto 310A

- Kuchyňský nerezový dřez**
- Šířka: 400 mm
 - Délka: 500 mm
 - Hloubka komory: 150 mm
 - Do skříňky: 450 mm
 - Počet komor: 1
 - ø odpadu: 3 1/2"
 - Provedení: dekor

Toronto 311B

- Kuchyňský nerezový dřez s odkapávačem**
- Šířka: 480 mm
 - Délka: 770 mm
 - Hloubka komory: 165 mm
 - Do skříňky: 500 mm
 - Počet komor: 1
 - ø odpadu: 3 1/2"
 - Provedení: dekor

Toronto 311C

- Kuchyňský nerezový dřez s odkapávačem**
- Šířka: 445 mm
 - Délka: 580 mm
 - Hloubka komory: 160 mm
 - Do skříňky: 450 mm
 - Počet komor: 1
 - ø odpadu: 3 1/2"
 - Provedení: dekor

Toronto 3210

- Kuchyňský nerezový dřez s odkapávačem**
- Šířka: 500 mm
 - Délka: 1165 mm
 - Hloubka komory: 140 mm
 - Do skříňky: 800 mm
 - Počet komor: 2
 - ø odpadu: 2"
 - Provedení: dekor

Toronto 3810

- Kuchyňský nerezový dřez**
- Šířka: 480 mm
 - Délka: 480 mm
 - Hloubka komory: 150 mm
 - Do skříňky: 450 mm
 - Počet komor: 1
 - ø odpadu: 2"
 - Provedení: dekor

Xanten 3113

- Kuchyňský nerezový dřez s odkapávačem**
- Šířka: 435 mm
 - Délka: 780 mm
 - Hloubka komory: 160 mm
 - Do skříňky: 500 mm
 - Počet komor: 2
 - ø odpadu: 3 1/2"
 - Provedení: dekor

nerozové dřezy



Xanten 011A
1 825,-



Xanten 011B
2 195,-



Xanten 0203
2 340,-



Xanten 0503
2 830,-



Terst 6 0140
1 085,-



Terst 6 0210
2 640,-



Xanten 311A
1 960,-



Xanten 311B
2 350,-



Xanten 3203
2 630,-



Xanten 3503
3 005,-



Terst 6 3140
1 595,-



Xanten 011A

- Kuchyňský nerezový dřez s odkapávačem**
- Šířka: 435 mm
 - Délka: 580 mm
 - Hloubka komory: 160 mm
 - Do skříňky: 400 mm
 - Počet komor: 1
 - ø odpadu: 3 1/2"
 - Provedení: satén

Xanten 011B

- Kuchyňský nerezový dřez s odkapávačem**
- Šířka: 500 mm
 - Délka: 780 mm
 - Hloubka komory: 190 mm
 - Do skříňky: 600 mm
 - Počet komor: 1
 - ø odpadu: 3 1/2"
 - Provedení: satén

Xanten 0203

- Kuchyňský nerezový dřez**
- Šířka: 435 mm
 - Délka: 780 mm
 - Hloubka komory: 160 mm
 - Do skříňky: 800 mm
 - Počet komor: 2
 - ø odpadu: 3 1/2"
 - Provedení: satén

Xanten 0503

- Kuchyňský nerezový dřez**
- Šířka: 440 mm
 - Délka: 620 mm
 - Hloubka komory: 150 mm
 - Do skříňky: 600 mm
 - Počet komor: 1,5
 - ø odpadu: 3 1/2"
 - Provedení: satén

Terst 6 0140

- Kuchyňský nerezový dřez s odkapávačem**
- Dřez na skříňku
 - Šířka: 600 mm
 - Délka: 600 mm
 - Hloubka komory: 170 mm
 - Do skříňky: 600 mm
 - Počet komor: 1
 - ø odpadu: 2"
 - Provedení: satén

Terst 6 0210

- Kuchyňský nerezový dřez s odkapávačem**
- Dřez na skříňku
 - Šířka: 600 mm
 - Délka: 1200 mm
 - Hloubka komory: 140 mm
 - Do skříňky: 1200 mm
 - Počet komor: 1
 - ø odpadu: 2"
 - Provedení: satén

Xanten 311A

- Kuchyňský nerezový dřez s odkapávačem**
- Šířka: 435 mm
 - Délka: 580 mm
 - Hloubka komory: 160 mm
 - Do skříňky: 400 mm
 - Počet komor: 1
 - ø odpadu: 3 1/2"
 - Provedení: dekor

Xanten 311B

- Kuchyňský nerezový dřez s odkapávačem**
- Šířka: 500 mm
 - Délka: 780 mm
 - Hloubka komory: 190 mm
 - Do skříňky: 600 mm
 - Počet komor: 1
 - ø odpadu: 3 1/2"
 - Provedení: dekor

Xanten 3203

- Kuchyňský nerezový dřez**
- Šířka: 435 mm
 - Délka: 780 mm
 - Hloubka komory: 160 mm
 - Do skříňky: 800 mm
 - Počet komor: 2
 - ø odpadu: 3 1/2"
 - Provedení: dekor

Xanten 3503

- Kuchyňský nerezový dřez**
- Šířka: 440 mm
 - Délka: 620 mm
 - Hloubka komory: 150 mm
 - Do skříňky: 600 mm
 - Počet komor: 1,5
 - ø odpadu: 3 1/2"
 - Provedení: dekor

Terst 6 3140

- Kuchyňský nerezový dřez s odkapávačem**
- Dřez na skříňku
 - Šířka: 600 mm
 - Délka: 600 mm
 - Hloubka komory: 170 mm
 - Do skříňky: 600 mm
 - Počet komor: 1
 - ø odpadu: 2"
 - Provedení: dekor

nerozové dřezy



Terst 5 0110
1 155,-

Terst 5 011L
1 155,-

Terst 5 011P
1 155,-

Terst 5 0200
1 580,-

Terst 5 020N
1 580,-

Terst 6 0110
1 285,-



Terst 5 3110
1 280,-

Terst 5 311L
1 280,-

Terst 5 311P
1 280,-

Terst 5 3200
1 695,-

Terst 5 320N
1 695,-

Terst 6 3110
1 610,-

Terst 5 0110

Kuchyňský nerezový dřez s odkapávačem

- Dřez na skříňku
- Šířka: 500 mm
- Délka: 800 mm
- Hloubka komory: 150 mm
- Do skříňky: 800 mm
- Počet komor: 1
- ø odpadu: 2"
- Provedení: satén

Terst 5 011L

Kuchyňský nerezový dřez s odkapávačem

- Dřez na skříňku - odkapávač vlevo
- Zvýšený zadní okraj dřezu
- Šířka: 500 mm
- Délka: 800 mm
- Hloubka komory: 150 mm
- Do skříňky: 800 mm
- Počet komor: 1
- ø odpadu: 2"
- Provedení: satén

Terst 5 011P

Kuchyňský nerezový dřez s odkapávačem

- Dřez na skříňku - odkapávač vpravo
- Zvýšený zadní okraj dřezu
- Šířka: 500 mm
- Délka: 800 mm
- Hloubka komory: 150 mm
- Do skříňky: 800 mm
- Počet komor: 1
- ø odpadu: 2"
- Provedení: satén

Terst 5 0200

Kuchyňský nerezový dřez

- Dřez na skříňku
- Šířka: 500 mm
- Délka: 800 mm
- Hloubka komory: 140 mm
- Do skříňky: 800 mm
- Počet komor: 2
- ø odpadu: 2"
- Provedení: satén

Terst 5 020N

Kuchyňský nerezový dřez

- Dřez na skříňku
- Zvýšený zadní okraj dřezu
- Šířka: 500 mm
- Délka: 800 mm
- Hloubka komory: 140 mm
- Do skříňky: 800 mm
- Počet komor: 2
- ø odpadu: 2"
- Provedení: satén

Terst 6 0110

Kuchyňský nerezový dřez s odkapávačem

- Dřez na skříňku
- Šířka: 600 mm
- Délka: 800 mm
- Hloubka komory: 150 mm
- Do skříňky: 800 mm
- Počet komor: 1
- ø odpadu: 2"
- Provedení: satén

Terst 5 3110

Kuchyňský nerezový dřez s odkapávačem

- Dřez na skříňku
- Šířka: 500 mm
- Délka: 800 mm
- Hloubka komory: 150 mm
- Do skříňky: 800 mm
- Počet komor: 1
- ø odpadu: 2"
- Provedení: dekor

Terst 5 311L

Kuchyňský nerezový dřez s odkapávačem

- Dřez na skříňku - odkapávač vlevo
- Zvýšený zadní okraj dřezu
- Šířka: 500 mm
- Délka: 800 mm
- Hloubka komory: 150 mm
- Do skříňky: 800 mm
- Počet komor: 1
- ø odpadu: 2"
- Provedení: dekor

Terst 5 311P

Kuchyňský nerezový dřez s odkapávačem

- Dřez na skříňku - odkapávač vpravo
- Zvýšený zadní okraj dřezu
- Šířka: 500 mm
- Délka: 800 mm
- Hloubka komory: 150 mm
- Do skříňky: 800 mm
- Počet komor: 1
- ø odpadu: 2"
- Provedení: dekor

Terst 5 3200

Kuchyňský nerezový dřez

- Dřez na skříňku
- Šířka: 500 mm
- Délka: 800 mm
- Hloubka komory: 140 mm
- Do skříňky: 800 mm
- Počet komor: 2
- ø odpadu: 2"
- Provedení: dekor

Terst 5 320N

Kuchyňský nerezový dřez

- Dřez na skříňku
- Zvýšený zadní okraj dřezu
- Šířka: 500 mm
- Délka: 800 mm
- Hloubka komory: 140 mm
- Do skříňky: 800 mm
- Počet komor: 2
- ø odpadu: 2"
- Provedení: satén

Terst 6 3110

Kuchyňský nerezový dřez s odkapávačem

- Dřez na skříňku
- Šířka: 600 mm
- Délka: 800 mm
- Hloubka komory: 150 mm
- Do skříňky: 800 mm
- Počet komor: 1
- ø odpadu: 2"
- Provedení: dekor

nerezové dřezy



Leeds 0100
3 280,-



Terst 6 011L
1 285,-



Terst 6 011P
1 285,-



Terst 6 0200
1 660,-



Terst 6 020N
1 660,-



Terst 6 311L
1 610,-



Terst 6 311P
1 610,-



Terst 6 3200
2 015,-



Terst 6 320N
2 015,-

Terst 6 011L

Kuchyňský nerezový dřez s odkapávačem

- Dřez na skříňku - odkapávač vlevo
- Zvýšený zadní okraj dřezu
- Šířka: 600 mm
- Délka: 800 mm
- Hloubka komory: 150 mm
- Do skříňky: 800 mm
- Počet komor: 1
- ø odpadu: 2"
- Provedení: satén

Terst 6 011P

Kuchyňský nerezový dřez s odkapávačem

- Dřez na skříňku - odkapávač vpravo
- Zvýšený zadní okraj dřezu
- Šířka: 600 mm
- Délka: 800 mm
- Hloubka komory: 150 mm
- Do skříňky: 800 mm
- Počet komor: 1
- ø odpadu: 2"
- Provedení: satén

Terst 6 0200

Kuchyňský nerezový dřez

- Dřez na skříňku
- Šířka: 600 mm
- Délka: 800 mm
- Hloubka komory: 140 mm
- Do skříňky: 800 mm
- Počet komor: 2
- ø odpadu: 2"
- Provedení: satén

Terst 6 020N

Kuchyňský nerezový dřez

- Dřez na skříňku
- Zvýšený zadní okraj dřezu
- Šířka: 600 mm
- Délka: 800 mm
- Hloubka komory: 140 mm
- Do skříňky: 800 mm
- Počet komor: 2
- ø odpadu: 2"
- Provedení: satén

Leeds 0100

Nerezový dřez do hospodářských místností

- Montáž na stěnu (montážní sada v balení)
- Šířka: 433 mm
- Délka: 533 mm
- Hloubka komory: 220 mm
- Počet komor: 1
- ø odpadu: 2"
- Provedení: satén

Terst 6 311L

Kuchyňský nerezový dřez s odkapávačem

- Dřez na skříňku - odkapávač vlevo
- Zvýšený zadní okraj dřezu
- Šířka: 600 mm
- Délka: 800 mm
- Hloubka komory: 150 mm
- Do skříňky: 800 mm
- Počet komor: 1
- ø odpadu: 2"
- Provedení: dekor

Terst 6 311P

Kuchyňský nerezový dřez s odkapávačem

- Dřez na skříňku - odkapávač vpravo
- Zvýšený zadní okraj dřezu
- Šířka: 600 mm
- Délka: 800 mm
- Hloubka komory: 150 mm
- Do skříňky: 800 mm
- Počet komor: 1
- ø odpadu: 2"
- Provedení: dekor

Terst 6 3200

Kuchyňský nerezový dřez



- Dřez na skříňku
- Šířka: 600 mm
- Délka: 800 mm
- Hloubka komory: 140 mm
- Do skříňky: 800 mm
- Počet komor: 2
- ø odpadu: 2"
- Provedení: dekor

Terst 6 320N

Kuchyňský nerezový dřez

- Dřez na skříňku
- Zvýšený zadní okraj dřezu
- Šířka: 600 mm
- Délka: 800 mm
- Hloubka komory: 140 mm
- Do skříňky: 800 mm
- Počet komor: 2
- ø odpadu: 2"
- Provedení: dekor

granitové dřezy



Atlanta 2113
5 790,-

Atlanta 211A
5 270,-

Atlanta 2513
6 455,-

Atlanta FL A11F
7 400,-

Colditz 2113
5 680,-

Colditz 2513
5 665,-



Atlanta 7113
5 790,-



Atlanta 711A
5 270,-



Atlanta 7513
6 455,-



Atlanta FL G11F
7 400,-



Colditz 7113
5 680,-



Colditz 7513
5 665,-



Atlanta A113
6 320,-



Atlanta A11A
5 895,-



Atlanta A513
6 745,-



Atlanta FL S11F
7 400,-



Atlanta G113
6 320,-



Atlanta G11A
5 895,-



Atlanta G513
6 745,-



Montáž v rovině
s pracovní deskou



Atlanta S113
6 320,-



Atlanta S11A
5 895,-



Atlanta S513
6 745,-



Atlanta 2113 (grafit)
Atlanta 7113 (písková)
Atlanta A113 (alabastr)
Atlanta G113 (grafit - metallic)
Atlanta S113 (šedá)

Kuchyňský granitový dřez s odkapávačem
• Šířka: 490 mm
• Délka: 780 mm
• Hloubka komory: 190 mm
• Do skříňky: 600 mm
• Počet komor: 1
• ø odpadu: 3 1/2"
• Automatické uzavírání odtoku
• Antiseptický povrch

Atlanta 211A (grafit)
Atlanta 711A (písková)
Atlanta A11A (alabastr)
Atlanta G11A (grafit - metallic)
Atlanta S11A (šedá)

Kuchyňský granitový dřez s odkapávačem
• Šířka: 490 mm
• Délka: 590 mm
• Hloubka komory: 190 mm
• Do skříňky: 500 mm
• Počet komor: 1
• ø odpadu: 3 1/2"
• Automatické uzavírání odtoku
• Antiseptický povrch

Atlanta 2513 (grafit)
Atlanta 7513 (písková)
Atlanta A513 (alabastr)
Atlanta G513 (grafit - metallic)
Atlanta S513 (šedá - metallic)

Kuchyňský granitový dřez s odkapávačem
• Šířka: 490 mm
• Délka: 780 mm
• Hloubka komory: 170 mm
• Do skříňky: 700 mm
• Počet komor: 1,5
• ø odpadu: 3 1/2"
• Automatické uzavírání odtoku
• Antiseptický povrch

Atlanta FL A11F (alabastr)
Atlanta FL G11F (grafit - metallic)
Atlanta FL S11F (šedá)

Kuchyňský granitový dřez s odkapávačem
• Šířka: 490 mm
• Délka: 780 mm
• Hloubka komory: 190 mm
• Do skříňky: 600 mm
• Počet komor: 1
• ø odpadu: 3 1/2"
• Automatické uzavírání odtoku
• Možnost montáže v rovině s pracovní deskou
• Antiseptický povrch


Colditz 2113 (grafit)
Colditz 7113 (písková)

Kuchyňský granitový dřez
• Šířka: 430 mm
• Délka: 680 mm
• Hloubka komory: 180 mm
• Do skříňky: 700 mm
• Počet komor: 1
• ø odpadu: 3 1/2"
• Automatické uzavírání odtoku


Colditz 2513 (grafit)
Colditz 7513 (písková)

Kuchyňský granitový dřez s odkapávačem
• Šířka: 430 mm
• Délka: 680 mm
• Hloubka komory: 180 mm
• Do skříňky: 700 mm
• Počet komor: 1,5
• ø odpadu: 3 1/2"
• Automatické uzavírání odtoku

granitové dřezy



Erding 2113
5 015,-



Erding 211A
5 015,-



Soltau 2803
5 215,-



Freyung 2113
5 245,-



Lichtenau 2113
5 255,-



Lichtenau 211A
4 930,-



Erding 7113
5 015,-



Erding 711A
5 015,-



Soltau 7803
5 215,-



Freyung 2113
5 245,-



Lichtenau 7113
5 255,-



Lichtenau 211A
4 930,-



Erding G113
5 510,-



Erding G11A
5 510,-



Erding S113
5 510,-



Erding S11A
5 510,-



Erding 2113 (grafit)
Erding 7113 (písková)
Erding G113 (grafit - metallic)
Erding S113 (šedá - metallic)

Erding 211A (grafit)
Erding 711A (písková)
Erding G11A (grafit - metallic)
Erding S11A (šedá - metallic)

Soltau 2803 (grafit)
Soltau 7803 (písková)

Freyung 2113 (grafit)
Freyung 7113 (písková)

Lichtenau 2113 (grafit)
Lichtenau 7113 (písková)

Lichtenau 211A (grafit)
Lichtenau 711A (písková)

Kuchyňský granitový dřez s odkapávačem
• Šířka: 440 mm
• Délka: 780 mm
• Hloubka komory: 180 mm
• Do skříňky: 500 mm
• Počet komor: 1
• ø odpadu: 3 1/2"
• Automatické uzavírání odtoku
• Antiseptický povrch

Kuchyňský granitový dřez s odkapávačem
• Šířka: 440 mm
• Délka: 590 mm
• Hloubka komory: 180 mm
• Do skříňky: 500 mm
• Počet komor: 1
• ø odpadu: 3 1/2"
• Automatické uzavírání odtoku
• Antiseptický povrch


Kuchyňský granitový dřez
• Šířka: 480 mm
• Délka: 480 mm
• Hloubka komory: 180 mm
• Do skříňky: 500 mm
• Počet komor: 1
• ø odpadu: 3 1/2"
• Antiseptický povrch

Kuchyňský granitový dřez s odkapávačem
• Šířka: 440 mm
• Délka: 760 mm
• Hloubka komory: 160 mm
• Do skříňky: 500 mm
• Počet komor: 1
• ø odpadu: 3 1/2"
• Automatické uzavírání odtoku

Kuchyňský granitový dřez s odkapávačem
• Šířka: 440 mm
• Délka: 740 mm
• Hloubka komory: 150 mm
• Do skříňky: 500 mm
• Počet komor: 1
• ø odpadu: 3 1/2"
• Automatické uzavírání odtoku

Kuchyňský granitový dřez s odkapávačem
• Šířka: 440 mm
• Délka: 580 mm
• Hloubka komory: 150 mm
• Do skříňky: 500 mm
• Počet komor: 1
• ø odpadu: 3 1/2"
• Automatické uzavírání odtoku

granitové dřezy



Portland 2113
5 195,-

Portland 211B
5 865,-

Portland 2203
6 020,-

Portland 220B
6 245,-

Passau G653
7 020,-

Roth 2113
5 790,-



Portland 7113
5 195,-




Portland 711B
5 865,-



Portland 7203
6 020,-




Portland 720B
6 245,-



Passau A653
7 020,-



Roth 7113
5 790,-



Passau S653
7 020,-



Roth A113
6 325,-



Roth G113
6 325,-



Roth S113
6 325,-



Portland 2113
Portland 7113

(grafit)
(písková)

Portland 211B
Portland 711B

(grafit)
(písková)

Portland 2203
Portland 7203

(grafit)
(písková)

Portland 220B
Portland 720B

(grafit)
(písková)

Passau G653
Passau A653
Passau S653

(grafit - metalic)
(alabastr)
(šedá - metalic)

Roth 2113
Roth 7113
Roth A113
Roth G113
Roth S113

(grafit)
(písková)
(alabastr)
(grafit - metalic)
(šedá)

Kuchyňský granitový dřez s odkapávačem
• Šířka: 440 mm
• Délka: 780 mm
• Hloubka komory: 180 mm
• Do skříňky: 600 mm
• Počet komor: 1
• ø odpadu: 3 1/2"
• Automatické uzavírání odtoku

Kuchyňský granitový dřez s odkapávačem
• Šířka: 440 mm
• Délka: 780 mm
• Hloubka komory: 180 mm
• Do skříňky: 500 mm
• Počet komor: 1
• ø odpadu: 3 1/2"
• Automatické uzavírání odtoku

Kuchyňský granitový dřez
• Šířka: 440 mm
• Délka: 780 mm
• Hloubka komory: 180 mm
• Do skříňky: 800 mm
• Počet komor: 2
• ø odpadu: 3 1/2"
• Automatické uzavírání odtoku

Kuchyňský granitový dřez
• Šířka: 440 mm
• Délka: 780 mm
• Hloubka komory: 180 mm
• Do skříňky: 800 mm
• Počet komor: 2
• ø odpadu: 3 1/2"
• Automatické uzavírání odtoku


Kuchyňský granitový dřez s odkapávačem
• Šířka: 500 mm
• Délka: 995 mm
• Hloubka komory: 190 mm
• Do skříňky: 900 mm
• Počet komor: 1,5
• ø odpadu: 3 1/2"
• Automatické uzavírání odtoku
• Antiseptický povrch

Kuchyňský granitový dřez s odkapávačem
• Šířka: 490 mm
• Délka: 780 mm
• Hloubka komory: 190 mm
• Do skříňky: 600 mm
• Počet komor: 1
• ø odpadu: 3 1/2"
• Automatické uzavírání odtoku
• Antiseptický povrch

granitové dřezy



Roth 211A
5 270,-




Roth 2513
6 845,-




Zagreb 2103
5 025,-



Zagreb 211A
6 025,-



Zagreb 2113
5 070,-



Zagreb 2203
6 305,-



Roth 711A
5 270,-



Roth 7513
6 845,-



Zagreb 7103
5 025,-



Zagreb 711A
6 025,-



Zagreb 7113
5 070,-



Zagreb 7203
6 305,-



Roth A11A
5 915,-



Roth A513
6 745,-



Zagreb A103
5 055,-



Zagreb A11A
5 570,-



Zagreb A113
5 575,-



Zagreb A203
6 455,-



Roth G11A
5 915,-



Roth G513
6 745,-



Zagreb S103
5 055,-



Zagreb S11A
5 570,-



Zagreb S113
5 575,-



Zagreb S203
6 455,-



Roth S11A
5 915,-



Roth S513
6 745,-

Roth 211A (grafit)
Roth 711A (písková)
Roth A11A (alabastr)
Roth G11A (grafit - metallic)
Roth S11A (šedá)

Roth 2513 (grafit)
Roth 7513 (písková)
Roth A513 (alabastr - metallic)
Roth G513 (grafit - metallic)
Roth S513 (šedá - metallic)

Zagreb 2103 (grafit)
Zagreb 7103 (písková)
Zagreb A103 (alabastr - metallic)
Zagreb S103 (šedá - metallic)

Zagreb 211A (grafit)
Zagreb 711A (písková)
Zagreb A11A (alabastr - metallic)
Zagreb S11A (šedá - metallic)

Zagreb 2113 (grafit)
Zagreb 7113 (písková)
Zagreb A113 (alabastr - metallic)
Zagreb S113 (šedá - metallic)

Zagreb 2203 (grafit)
Zagreb 7203 (písková)
Zagreb A203 (alabastr - metallic)
Zagreb S203 (šedá - metallic)

Kuchyňský granitový dřez s odkapávačem
• Šířka: 490 mm
• Délka: 590 mm
• Hloubka komory: 190 mm
• Do skříňky: 500 mm
• Počet komor: 1
• ø odpadu: 3 1/2"
• Automatické uzavírání odtoku
• Antiseptický povrch

Kuchyňský granitový dřez s odkapávačem
• Šířka: 490 mm
• Délka: 780 mm
• Hloubka komory: 190 mm
• Do skříňky: 700 mm
• Počet komor: 1,5
• ø odpadu: 3 1/2"
• Automatické uzavírání odtoku
• Antiseptický povrch

Kuchyňský granitový dřez
• Šířka: 440 mm
• Délka: 440 mm
• Hloubka komory: 170 mm
• Do skříňky: 450 mm
• Počet komor: 1
• ø odpadu: 3 1/2"
• Automatické uzavírání odtoku
• Antiseptický povrch

Kuchyňský granitový dřez s odkapávačem
• Šířka: 440 mm
• Délka: 580 mm
• Hloubka komory: 160 mm
• Do skříňky: 500 mm
• Počet komor: 1
• ø odpadu: 3 1/2"
• Automatické uzavírání odtoku
• Antiseptický povrch

Kuchyňský granitový dřez
• Šířka: 440 mm
• Délka: 760 mm
• Hloubka komory: 150 mm
• Do skříňky: 500 mm
• Počet komor: 1
• ø odpadu: 3 1/2"
• Automatické uzavírání odtoku
• Antiseptický povrch

Kuchyňský granitový dřez
• Šířka: 435 mm
• Délka: 780 mm
• Hloubka komory: 180 mm
• Do skříňky: 800 mm
• Počet komor: 2
• ø odpadu: 3 1/2"
• Automatické uzavírání odtoku
• Antiseptický povrch

granitové dřezy



Zagreb 2513
6 000,-



Malibu G103
8 905,-



Malibu G113
11 075,-



Malibu G513
12 200,-



Regen G113
9 190,-



Cambridge FL G10F
7 365,-



Zagreb 7513
6 000,-



Malibu A103
8 905,-



Malibu A113
11 075,-



Malibu A513
12 200,-



Regen A113
9 190,-



Cambridge FL A10F
7 365,-



Zagreb A513
6 180,-



Malibu S103
8 905,-



Malibu S113
11 075,-



Malibu S513
12 200,-



Regen S113
9 190,-



Cambridge FL S10F
7 365,-



Zagreb S513
6 180,-



Montáž v rovině
s pracovní deskou

Zagreb 2513 (grafit)
Zagreb 7513 (písková)
Zagreb A513 (alabastr - metallic)
Zagreb S513 (šedá - metallic)

Kuchyňský granitový dřez s odkapávačem

- Šířka: 440 mm
- Délka: 760 mm
- Hloubka komory: 150 mm
- Do skříňky: 600 mm
- Počet komor: 1,5
- ø odpadu: 3 1/2"
- Automatické uzavírání odtoku
- Antiseptický povrch

Malibu G103 (grafit - metallic)
Malibu A103 (alabastr)
Malibu S103 (šedá - metallic)

Kuchyňský granitový dřez

- Šířka: 520 mm
- Délka: 590 mm
- Hloubka komory: 200 mm
- Do skříňky: 600 mm
- Počet komor: 1
- ø odpadu: 3 1/2"
- Automatické uzavírání odtoku
- Antiseptický povrch

Malibu G113 (grafit - metallic)
Malibu A113 (alabastr)
Malibu S113 (šedá - metallic)

Kuchyňský granitový dřez

- Šířka: 520 mm
- Délka: 860 mm
- Hloubka komory: 200 mm
- Do skříňky: 600 mm
- Počet komor: 1
- ø odpadu: 3 1/2"
- Automatické uzavírání odtoku
- Antiseptický povrch
- Skleněná deska v kompletu

Malibu G513 (grafit - metallic)
Malibu A513 (alabastr)
Malibu S513 (šedá - metallic)

Kuchyňský granitový dřez s odkapávačem

- Šířka: 520 mm
- Délka: 1000 mm
- Hloubka komory: 200 mm
- Do skříňky: 700 mm
- Počet komor: 1,5
- ø odpadu: 3 1/2"
- Automatické uzavírání odtoku
- Antiseptický povrch
- Skleněná deska v kompletu

Regen G112 (grafit - metallic)
Regen A113 (alabastr)
Regen S113 (šedá - metallic)

Kuchyňský granitový dřez s odkapávačem

- Šířka: 500 mm
- Délka: 860 mm
- Hloubka komory: 210 mm
- Do skříňky: 600 mm
- Počet komor: 1
- ø odpadu: 3 1/2"
- Automatické uzavírání odtoku
- Antiseptický povrch

Cambridge FL G10F (grafit - metallic)
Cambridge FL A10F (alabastr)
Cambridge FL S10F (šedá)

Kuchyňský granitový dřez

- Šířka: 460 mm
- Délka: 550 mm
- Hloubka komory: 190 mm
- Do skříňky: 600 mm
- Počet komor: 1
- ø odpadu: 3 1/2"
- **Možnost montáže v rovině s pracovní deskou**
- Antiseptický povrch



granitové dřezy



Ehingen G113
6 245,-



Cambridge G10B
5 915,-



Cambridge G10C
6 720,-



Ehingen A113
6 245,-



Cambridge A10B
5 915,-



Cambridge A10C
6 720,-



Ehingen S113
6 245,-



Cambridge S10B
5 915,-



Cambridge S10C
6 720,-

granitovo nerezové dřezy



Premnitz H G113
11 445,-



Premnitz H A113
11 445,-



Premnitz H S113
11 445,-



Ehingen G113 (grafit - metallic)
Ehingen A113 (alabastr)
Ehingen S113 (šedá)

Kuchyňský granitový dřez - poddeskový

- Šířka: 500 mm
- Délka: 860 mm
- Hloubka komory: 190 mm
- Do skříňky: 600 mm
- Počet komor: 1
- ø odpadu: 3 1/2"
- Antiseptický povrch

Cambridge G10B (grafit - metallic)
Cambridge A10B (alabastr)
Cambridge S10B (šedá)

Kuchyňský granitový dřez - poddeskový

- Šířka: 460 mm
- Délka: 380 mm
- Hloubka komory: 190 mm
- Do skříňky: 400 mm
- Počet komor: 1
- ø odpadu: 3 1/2"
- Antiseptický povrch

Cambridge G10C (grafit - metallic)
Cambridge A10C (alabastr)
Cambridge S10C (šedá - metallic)

Kuchyňský granitový dřez - poddeskový

- Šířka: 460 mm
- Délka: 550 mm
- Hloubka komory: 190 mm
- Do skříňky: 600 mm
- Počet komor: 1
- ø odpadu: 3 1/2"
- Antiseptický povrch

Premnitz H G113 (grafit)
Premnitz H A113 (alabastr)
Premnitz H S113 (šedá)

Kuchyňský granitovo/nerezový dřez s odkapávačem

- Šířka: 500 mm
- Délka: 860 mm
- Hloubka komory: 220 mm
- Do skříňky: 600 mm
- Počet komor: 1
- ø odpadu: 3 1/2"
- Automatické uzavření odtoku
- Antiseptický povrch

- **Granitová deska s odkapávačem**
- **Nerezová mycí komora**

keramické dřezy



London 620N
8 695,-

London 620N (bílá)

Kuchyňský keramický dřez

- Šířka: 500 mm
- Délka: 860 mm
- Hloubka komory: 220 mm
- Do skříňky: 800 mm
- Počet komor: 2
- ø odpadu: 3 1/2"



London 611N
6 830,-

London 611N (bílá)

Kuchyňský keramický dřez s odkapávačem

- Šířka: 500 mm
- Délka: 860 mm
- Hloubka komory: 215 mm
- Do skříňky: 500 mm
- Počet komor: 1
- ø odpadu: 3 1/2"



London 651N
8 205,-

London 651N (bílá)

Kuchyňský keramický dřez s odkapávačem

- Šířka: 500 mm
- Délka: 1000 mm
- Hloubka komory: 220 mm
- Do skříňky: 600 mm
- Počet komor: 1,5
- ø odpadu: 3 1/2" | 2"



London 680N
5 140,-

London 680N (bílá)

Kuchyňský keramický dřez

- Šířka: 445 mm
- Délka: 445 mm
- Hloubka komory: 190 mm
- Do skříňky: 500 mm
- Počet komor: 1
- ø odpadu: 2"



Salem 6103
7 245,-

Salem 6103 (bílá)

Kuchyňský keramický dřez

- Šířka: 475 mm
- Délka: 450 mm
- Hloubka komory: 180 mm
- Do skříňky: 500 mm
- Počet komor: 1
- ø odpadu: 3,5"





- kuchyňské skříňky spodní s nerezovým dřezem
- kuchyňské skříňky spodní
- kuchyňské skříňky horní




Kuchyňská linka sonoma



korpus: LTD

čela: LTD



1 445,-

**skříňka horní
KCH-500 S H60**

materiál: LTD (korpus)
LTD (dvířka)
dekor: dub - sonoma
rozměry: 600 x 570 x 310 mm
příslušenství: 1 x police
poznámka: závěsné provedení



1 135,-

**skříňka horní
KCH-500 S H40**

materiál: LTD (korpus)
LTD (dvířka)
dekor: dub - sonoma
rozměry: 400 x 570 x 310 mm
příslušenství: 1 x police
poznámka: pravé, nebo levé
otevírání dvířek
závěsné provedení

spodní skříňky bez pracovní desky | nerezový dřez včetně sifonu



2 650,-

**skříňka s dřezem
KCH-400 S 80**

materiál: LTD (korpus)
LTD (dvířka)
dekor: dub - sonoma
rozměry: 800 x 820 x 500 mm
příslušenství: nerezový dřez s
odkapávací plochou
dřezový sifon



1 795,-

**skříňka spodní
KCH-500 S 60**

materiál: LTD (korpus)
LTD (dvířka)
dekor: dub - sonoma
rozměry: 600 x 820 x 500 mm
příslušenství: 1 x police
poznámka: bez pracovní desky



1 885,-

**skříňka spodní
KCH-500 S 40**

materiál: LTD (korpus)
LTD (dvířka)
dekor: dub - sonoma
rozměry: 400 x 820 x 500 mm
příslušenství: 2 x zásuvka
poznámka: pravé, nebo levé
otevírání dvířek
bez pracovní desky



1 545,-

**skříňka horní
KCH-500 S H80**

materiál: LTD (korpus)
LTD (dvířka)
dekor: dub - sonoma
rozměry: 800 x 570 x 310 mm
příslušenství: 1 x police
poznámka: závěsné provedení

Kuchyňská linka bílá



1 340,-

**skříňka horní
KCH-501 B H60**

materiál: LTD (korpus)
LTD (dvířka)
barva: bílá
rozměry: 600 x 570 x 310 mm
příslušenství: 1 x police
poznámka: závěsné provedení



1 065,-


**skříňka horní
KCH-501 B H40**

materiál: LTD (korpus)
LTD (dvířka)
barva: bílá
rozměry: 400 x 570 x 310 mm
příslušenství: 1 x police
poznámka: pravé, nebo levé
otevírání dvířek
závěsné provedení



korpus: LTD

čela: LTD



spodní skříňky bez pracovní desky | nerezový dřez včetně sifonu



2 480,-

**skříňka s dřezem
KCH-401 B 80**


materiál: LTD (korpus)
LTD (dvířka)
barva: bílá
rozměry: 800 x 820 x 500 mm
příslušenství: nerezový dřez s
odkapávací plochou
dřezový sifon



1 645,-

**skříňka spodní
KCH-501 B 60**

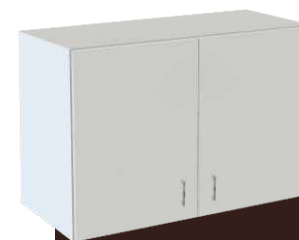
materiál: LTD (korpus)
LTD (dvířka)
barva: bílá
rozměry: 600 x 820 x 500 mm
příslušenství: 1 x police
poznámka: bez pracovní desky



1 785,-

**skříňka spodní
KCH-501 B 40**

materiál: LTD (korpus)
LTD (dvířka)
barva: bílá
rozměry: 400 x 820 x 500 mm
příslušenství: 2 x zásuvka
poznámka: pravé, nebo levé
otevírání dvířek
bez pracovní desky



1 485,-

**skříňka horní
KCH-501 B H80**

materiál: LTD (korpus)
LTD (dvířka)
barva: bílá
rozměry: 800 x 570 x 310 mm
příslušenství: 1 x police
poznámka: závěsné provedení

Poznámky:

A-interiéry s.r.o.

Slavonínská 477/61, 779 00 Olomouc, Czech Republic

Expediční sklad: Skladištní 3, 746 01 Opava, Czech Republic
pracovní doba: Po-Pá 08.00-15.00 hod.

tel: +420 730 893 953 , fax: +420 246 013 706 , e-mail: objednavky@ainteriery.cz , www.ainteriery.cz

Doplňující informace:

- Nabízená umyvadla jsou keramická (pokud není uvedeno jinak)
- Stavitelné nožky jsou součástí nábytku s nožkami
- Baterie, sifony a dekorace nejsou součástí nábytku
- Rozměry jsou uvedeny v mm (**šířka x výška x hloubka**), (**xxx**) v závorce uvedeny u sestav rozměry včetně umyvadla, tolerance výrobních rozměrů $\pm 3\%$
- Výška skříněk s nožkami se uvádí včetně stavitelných nožek
- L** - levé provedení
- P** - pravé provedení
- P/L** - pravé i levé provedení (změnu orientace otevírání si zákazník provádí sám přešroubováním pantů)
- Zobrazení barev je limitováno technologií tisku a nemusí zcela odpovídat skutečnosti
- Tiskové chyby a změny vyhrazeny
- Produkty označené: **NA OBJEDNÁVKU** - dodací lhůta **2-6 týdnů**
- Produkty označené: **NA DOTAZ** - o dostupnosti se informujte telefonicky, nebo e-mailem
- Na přání zákazníka lze vyrobit jakýkoliv **atypický nábytek**, cena a dodací lhůta bude na základě kalkulace sdělena e-mailem

Ceny jsou uvedeny včetně DPH

(cena skříněk s nožkami je uvedena včetně 4 kusů stavitelných nožek)

SESTAVA: skříň pod umyvadlo + umyvadlo

Vysvětlivky k použitým symbolům:

- | | | | |
|------------------------------|--|-----------------------------|--|
|
SMONTOVÁNO | nábytek v kartónovém obalu ve smontovaném stavu |
UMYVADLO
LITÝ MRAMOR | umyvadlo z litého mramoru |
|
VLASTNÍ
MONTÁŽ | nábytek v kartónovém obalu v demontovaném stavu, nutná vlastní montáž |
KERAMICKÉ
UMYVADLO | keramické umyvadlo |
|
ZÁSUVKOVÉ
PROVEDENÍ | koupelnová skříňka s umyvadlem / doplňková koupelnová skříňka - zásuvkové provedení |
NASTAVITELNÉ
NOŽKY | závěsné provedení skříněk s výškově nastavitelnými nožkami |
|
DVIŘKOVÉ
PROVEDENÍ | koupelnová skříňka s umyvadlem / doplňková koupelnová skříňka - provedení s dvířky |
LED
OSVĚTLENÍ | nábytek s LED osvětlením |
|
DVIŘKA
ZÁSUVKA | koupelnová skříňka s umyvadlem / doplňková koupelnová skříňka - provedení s dvířky a zásuvkami |
HALOGENOVÉ
OSVĚTLENÍ | nábytek s halogenovým osvětlením |
|
ZAVÍRÁNÍ
SOFT CLOSE | pojezdy zásuvek / panty skříněk - zpomalovací mechanismus Soft Close (tiché dovírání) |
EL. ZÁSUVKA
VYPÍNAČ | elektrická zásuvka a vypínač součástí nábytku |
|
ZMĚNA SMĚRU
OTEVÍRÁNÍ | pravo / levé provedení - možnost změny orientace otevírání dvířek |
NASTAVITELNÉ
POLICE | skříňka s výškově nastavitelnými policemi |

2019

Ai
A-interiery

VÝROBCE KOUPELNOVÉHO NÁBYTKU
PRODUCER OF BATHROOM FURNITURE

- Koupelnový nábytek
- Vodovodní baterie
- Sprchové panely
- Sprchové komplety
- Sprchové kouty
- Sprchové vaničky
- Vany, vanové zástěny
- Sanitární keramika
- Podomítkové systémy
- Výpustě, sifony, žlaby
- Ohřivače vody
- Koupelnové radiátory
- Koupelnové doplňky
- Kuchyňské baterie
- Kuchyňské dřezy
- Kuchyňské linky



váš prodejce

A-interiery s.r.o.

expediční sklad: Skladištní 3, 746 01 Opava, Czech Republic
pracovní doba: Po-Pá 07.30-15.30 hod.
tel: +420 730 893 953 , fax: +420 246 013 706 , e-mail: objednavky@ainterieri.cz

sídlo firmy: Slavonínská 477/61, 779 00 Olomouc, Czech Republic



www.ainterieri.cz

www.ainterieri.cz
objednavky@ainterieri.cz